Gemeinde Münichreith-Laimbach

Verwaltungsbezirk: Melk

Land: Niederösterreich

Einwohnerzahl: 1674

Fläche: 38,79 km²

Rechnungsabschluss

für das

Haushaltsjahr 2022

Kundmachung

Gemeinde Münichreith-Laimbach

Verwaltungsbezirk: Melk

Land: Niederösterreich

Abschrift der öffentlichen Kundmachung

Der Entwurf des Rechnungsabschlusses 2022 liegt durch zwei Wochen in der Zeit vom 10.03.2023 bis 24.03.2023 während der Amtsstunden zur öffentlichen Einsicht auf.

Während dieser Zeit können Stellungnahmen dazu im Gemeindeamt schriftlich eingebracht werden.

Die öffentliche Sitzung des Gemeinderates zur Beschlussfassung über den Rechnungsabschluss findet am 25.03.2023 um 09.00 Uhr im Gemeindeamt Münichreith 38 statt.

Angeschlagen am: 10.03.2023

Abgenommen am: 27.03.2023

Vorbericht

Vorbericht zum Rechnungsabschluss 2022
gemäß § 3 der NÖ Gemeindehaushaltsverordnung (NÖ GHVO)

Entwicklung des Haushaltspotenzials

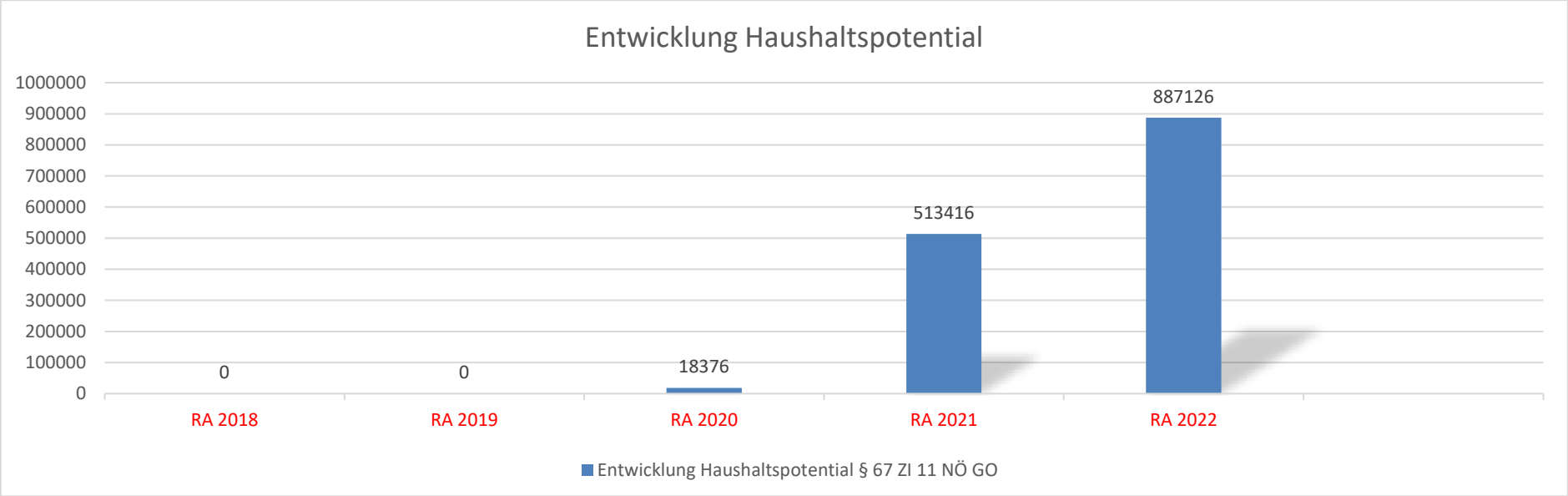

Erläuterung:

Das Haushaltspotential hat seine Grundlage in § 67 Z. 11 der NÖ Gemeindeordnung 1973 (NÖ GO 1973) und ist erstmals im Voranschlag 2020 auszuweisen. Die Angaben zu den Vorjahren entfallen daher.

Haushaltspotential: Differenz der wiederkehrenden Mittelaufbringungen abzüglich der wiederkehrenden Mittelverwendungen unter Berücksichtigung der entsprechenden Forderungen und Verbindlichkeiten.

Das Haushaltspotenzial ist eine wichtige Kenngröße und gibt die aktuelle Leistungsfähigkeit der Gemeinde wieder. Das schafft Vergleichbarkeit mit der bisherigen Rechtslage, aus der Überschüsse und Abgänge abzuleiten waren und dient der Transparenz.

Wenn das Haushaltspotenzial innerhalb des Zeitraumes des mittelfristigen Finanzplanes laufend negativ ist, ist ein Haushaltskonsolidierungskonzept zu erstellen (§ 72b Abs. 1 Z. 2 NÖ GO 1973).

Entwicklung des Nettoergebnisses

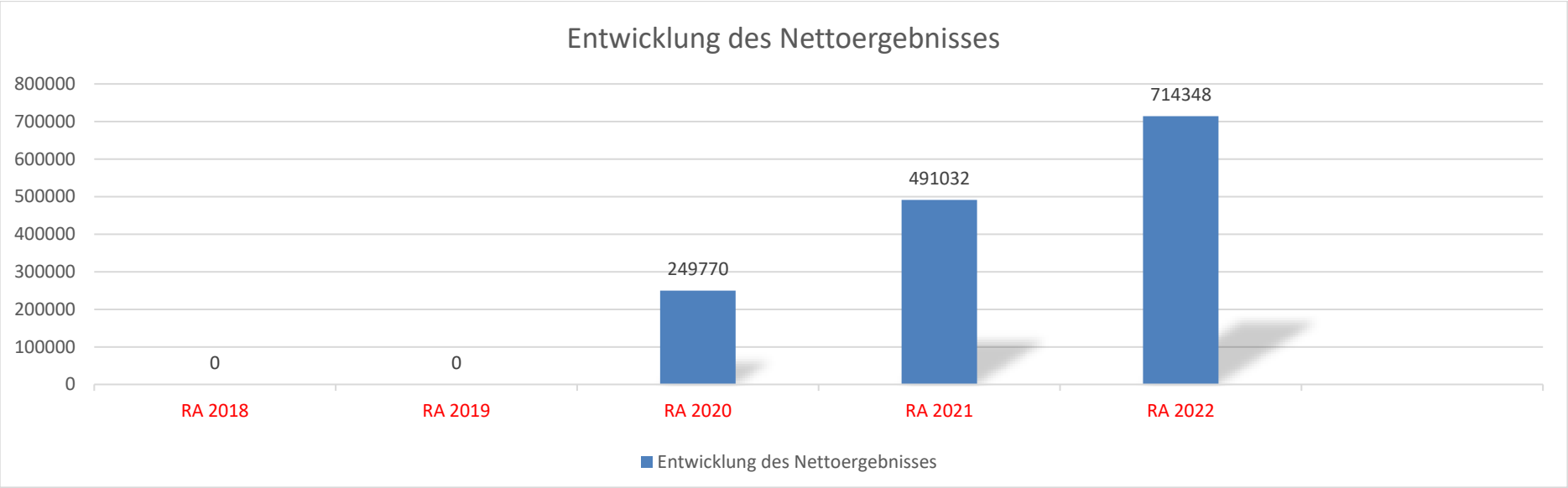

Erläuterung:

Beim Nettoergebnis handelt es sich um das Ergebnis des Ergebnisvoranschlages und ist erstmals für das Haushaltsjahr 2020 auszuweisen. Die Angaben zu den Vorjahren entfallen daher.

Ein positives Nettoergebnis bedeutet, dass die Erträge voraussichtlich ausreichend sein werden, die Aufwendungen für die kommunalen Leistungen (inklusive des Werteverzehrs des Anlagevermögens in Form der Abschreibungen) abzudecken.

Ein negatives Nettoergebnis heißt, dass dies nicht zur Gänze (in der Höhe des negativen Wertes) möglich ist.

Entwicklung der Volkszahl gemäß § 10 Abs. 7 FAG 2017, BGBl. I Nr. 116/2016 in der Fassung BGBl. I Nr. 106/2018

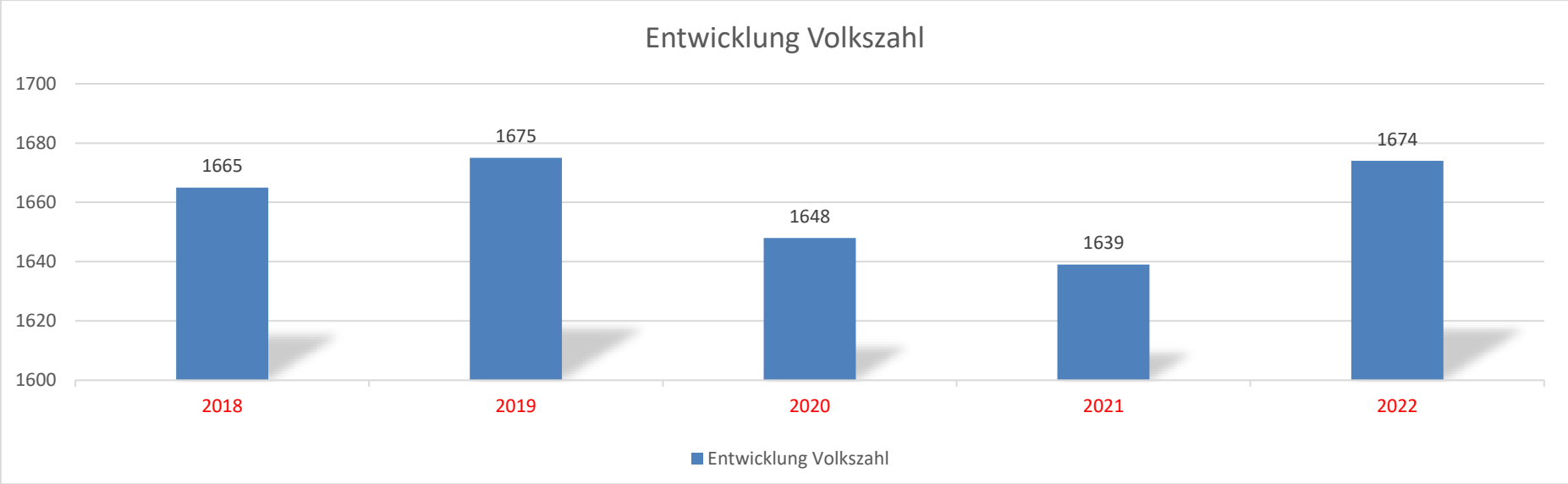

Erläuterung:

Die Volkszahl gemäß § 10 Abs. 7 FAG 2017 wird jährlich von der Bundesanstalt Statistik Austria zum Stichtag 31. Oktober festgestellt und wirkt mit dem Beginn des übernächsten Kalenderjahres. Sie dient für die Berechnung der Abgabenertragsanteile und darf nicht automatisch mit der Volkszahl für die Berechnung der Gemeinderatsmandate verwechselt werden.

Eine Erhöhung bzw. Verminderung der Volkszahl (jährlich) ist ein wesentlicher Indikator für die Berechnung der Abgabenertragsanteile.

Entwicklung der Abgabenertragsanteile

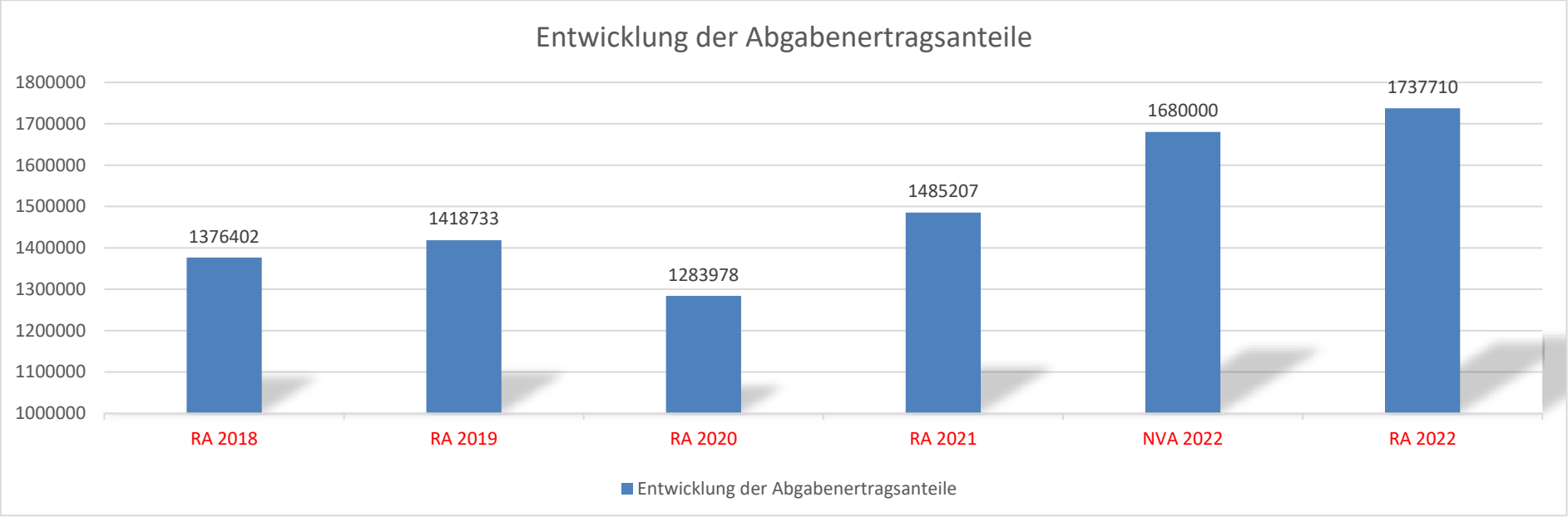

Erläuterung:

Die Gebietskörperschaften (Bund, Länder und Gemeinden) erhalten auf Basis des aktuellen Finanzausgleichs aus den gemeinschaftlichen Bundesabgaben (z.B. Umsatzsteuer, Körperschaftssteuer, Lohnsteuer, Versicherungssteuer, Mineralölsteuer, Normverbrauchsabgabe, Tabaksteuer udgl.) entsprechende Anteile. Im Bereich der Gemeinden spielen dabei die Volkszahl und der abgestufte Bevölkerungsschlüssel eine besondere Rolle. Die sogenannten „Abgabenertragsanteile“ bilden in den meisten Gemeinden die wichtigste Einnahmequelle.

Lt. der neuen Prognose des BM für Finanzen vom April 2022 ist ein Anstieg der Abgabenertragsanteile zu verzeichnen. Die prozentuelle Erhöhung im Vergleich zu den bereits übermittelten Voranschlagsdaten beläuft sich zwischen 4 % und 5%.

Entwicklung des Schuldenstandes

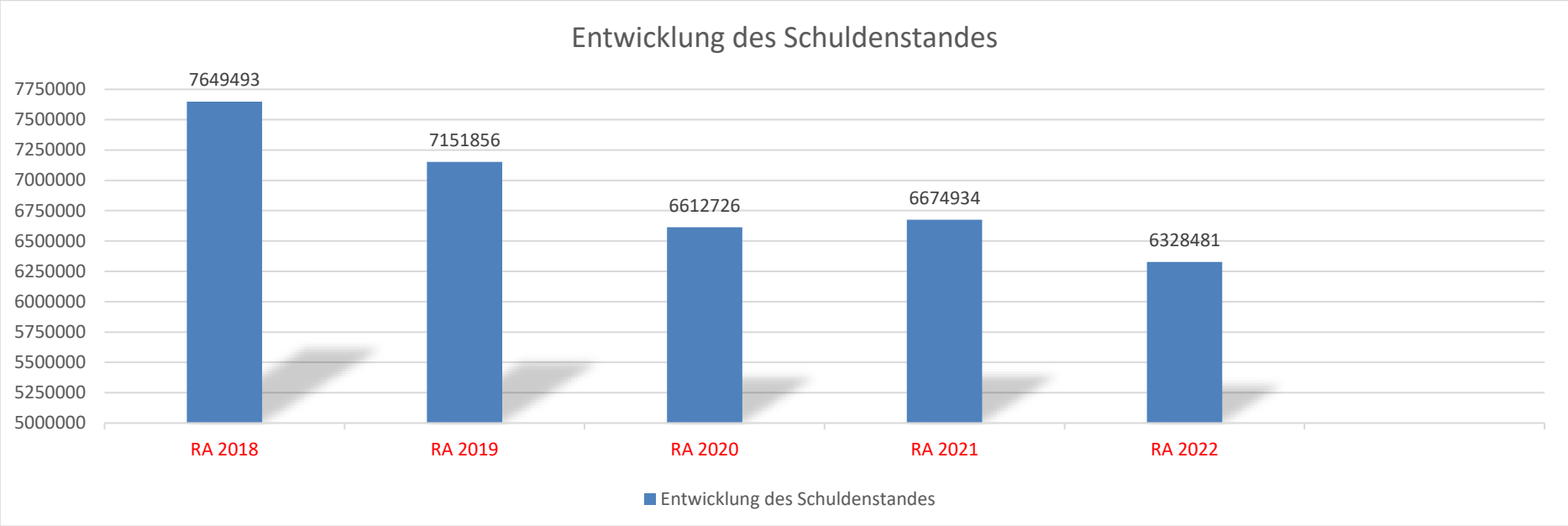

Erläuterung:

Die Entwicklung des Schuldenstandes zeigt auf, inwieweit der Schuldenstand über die Jahre erhöht oder reduziert wird.

Für das Projekt Sanierung Wasserversorgung Laimbach wurde im Jahr 2022 der 2.Teilbetrag des Darlehens zugezählt.

Durch die laufenden Tilgungen reduziert sich der Schuldenstand dennoch sichtbar.

Entwicklung der Rücklagen mit und ohne Zahlungsmittelreserve

Derzeit keine Rücklagen.

Entwicklung der Leasingverpflichtungen

Derzeit keine Leasingverpflichtungen.

Entwicklung der Haftungen

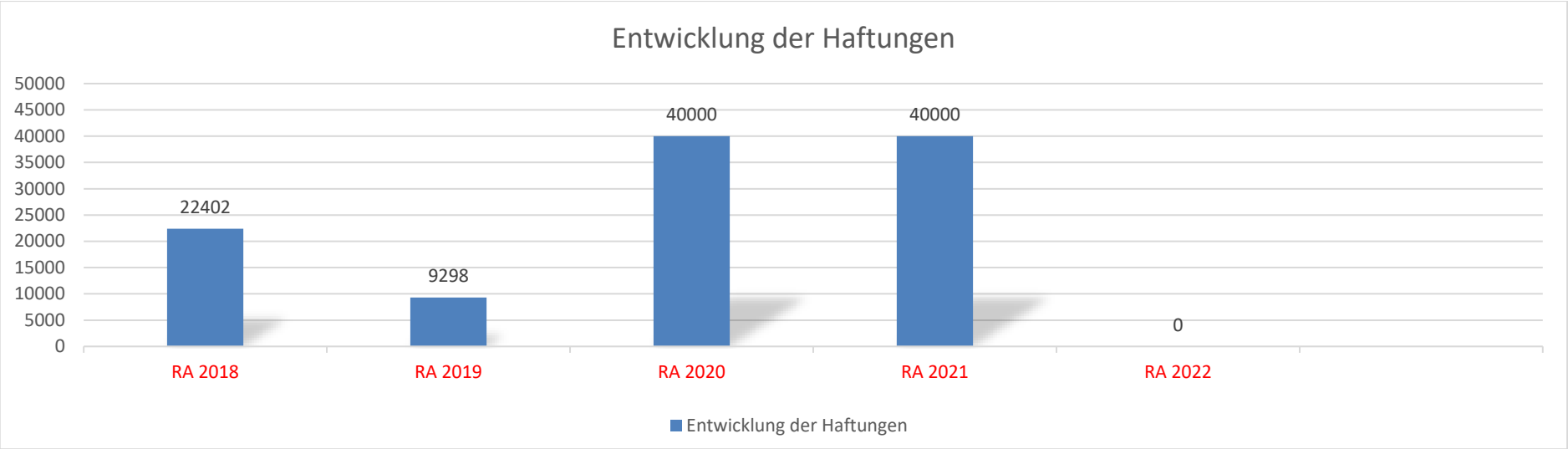

Erläuterung:

Eine Gemeinde darf Bürgschaften und sonstige Haftungen nur übernehmen, wenn hiefür ein besonderes Interesse der Gemeinde gegeben ist, der Schuldner nachweist, dass eine ordnungsgemäße Verzinsung und Tilgung gesichert ist, die Haftungen befristet sind, der Betrag, für den gehaftet wird, ziffernmäßig bestimmt ist und die Gemeinde den daraus folgenden Zahlungsverpflichtungen nachkommen kann (vgl. § 78 Abs. 1 NÖ Gemeindeordnung 1973).

Die Gemeinde hat Haftungen bei den Wassergenossenschaften Münichreith, Edelsreith und Kollnitz übernommen, wobei per Ende 2020 bereits auch der Bankkredit der WG Münichreith zur Gänze getilgt ist. Eine neuerliche Haftung wurde im Jahr 2020 für die FFW. Laimbach zur Finanzierung des HLF A3 beschlossen, 2021 war keine Tilgung zu verzeichnen. Im Jahr 2022 wurde dieses Darlehen von der FFW zur Gänze getilgt, somit ist für die Gemeinde keine Haftung mehr zu übernehmen.

Entwicklung der Finanzkraft für die Umlagenberechnung

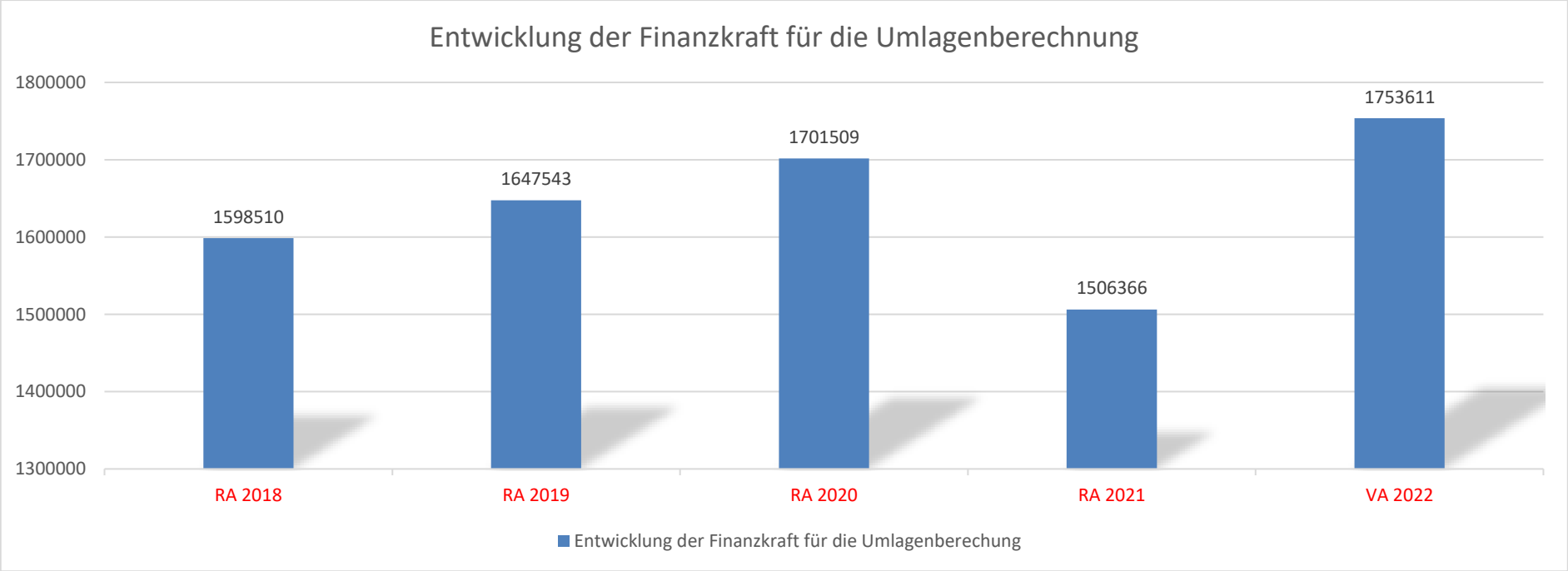

Erläuterung:

Die Finanzkraft einer Gemeinde wird aus den

- Erträgen der ausschließlichen Gemeindeabgaben ohne die Gebühren für die Benützung von Gemeindeeinrichtungen und -anlagen und ohne die Interessentenbeiträge von Grundstückseigentümern und Anrainern und

- Ertragsanteilen an den gemeinschaftlichen Bundesabgaben ohne Spielbankenabgabe ermittelt.

Basis für die Ermittlung der Finanzkraft sind die tatsächlichen Beträge aufgrund der Rechnungsabschlüsse.
Die Darstellung der Entwicklung der Finanzkraft für die Umlagenberechnung hat insbesondere auf die Beitragsleistung der Gemeinden zum NÖ Krankenanstaltensprengel (NÖKAS) und zur Sozialumlage Auswirkungen. Eine Erhöhung oder Reduktion/Verminderung der Finanzkraft wirkt sich unmittelbar auf die Beitragsleistung aus.

Entwicklung der NÖKAS-Umlage

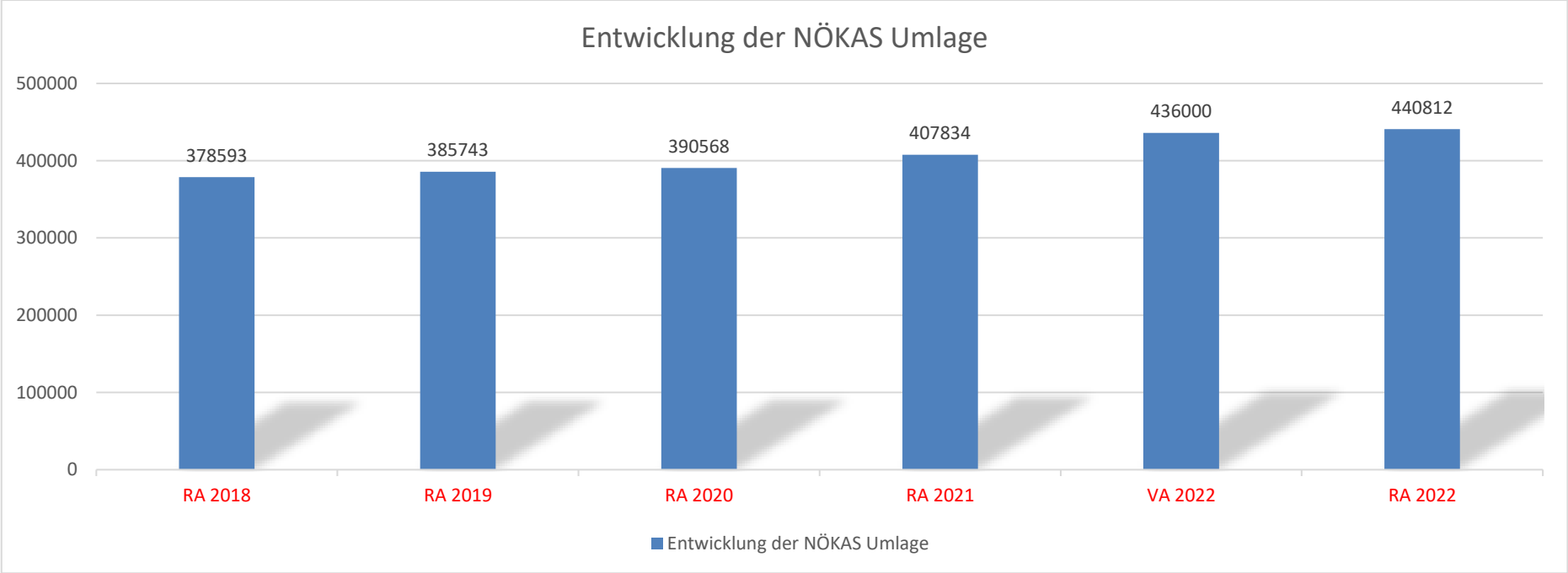

Erläuterung:

Das Landesgebiet ist Beitragsbezirk und Krankenanstaltensprengel für alle öffentlichen Krankenanstalten in Niederösterreich. Beitragsbezirk und Krankenanstaltensprengel sind ein Gemeindeverband. Dem Gemeindeverband gehören alle Gemeinden Niederösterreichs an. Der Gemeindeverband ist juristische Person, er hat seinen Sitz am Sitz der Landesregierung und trägt die Bezeichnung “NÖ Krankenanstaltensprengel” (§ 61 Abs. 1 NÖ Krankenanstaltengesetz - NÖ KAG).

Die Gemeinden haben an den NÖ Krankenanstaltensprengel monatliche Beiträge zu leisten. Berechnungsgrundlage bilden dabei die Volkszahl und die Finanzkraft der Gemeinden, es wurde auf Basis 2021 mit einer Steigerung von etwa 3 % kalkuliert.

Diese monatlichen Beiträge werden von den der Gemeinde gebührenden monatlichen Vorschüsse auf die Ertragsanteile an den gemeinschaftlichen Bundesabgaben einbehalten.

Entwicklung der Sozialhilfeumlage

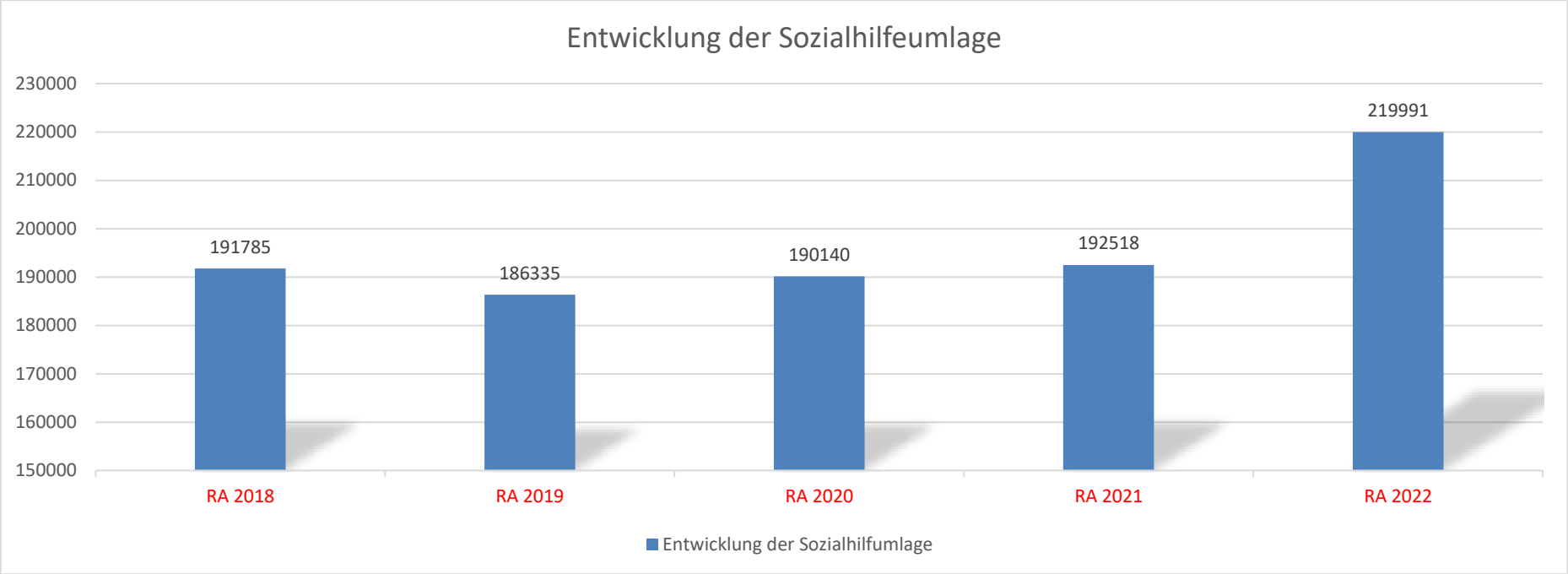

Erläuterung:

Die Gemeinden haben jährlich einen Beitrag zu den vom Land zu tragenden Kosten der Sozialhilfe, die nicht durch Kostenbeitrags- und Ersatzleistungen oder durch sonstige für Zwecke der Sozialhilfe bestimmte Zuschüsse gedeckt sind, in der Höhe von 50 % an das Land zu entrichten
(§ 44 NÖ Sozialhilfe-Ausführungsgesetz – NÖ SAG).

Die Leistungen für die Sozialhilfe-Umlage werden von der Landesregierung auf die einzelnen Gemeinden nach ihrer Finanzkraft (Finanzkraft für die Umlagenberechnung) aufgeteilt. Der VA war mit einer Erhöhung von 4,6% geplant, das Ergebnis zeigt jedoch eine Steigerung in Höhe von ca.14%.

Diese monatlichen Beiträge werden von den der Gemeinde gebührenden monatlichen Vorschüsse auf die Ertragsanteile an den gemeinschaftlichen Bundesabgaben einbehalten.

Nachweis der liquiden Mittel (Kassenbestand)

Nachweis der liquiden Mittel (Kassenbestand)

ZW	Code	Konto	Bezeichnung	IBAN	Stand 31.12.2021	Einzahlungen 2022	Auszahlungen 2022	Stand 31.12.2022	Auszug Nr.	Datum
1	1151	200001	Bar Standesamt		0,00	1.171,70	1.171,70	0,00		31.12.2022
3	1151	200005	Bar		2.418,02	10.440,45	8.535,57	4.322,90		31.12.2022
			Bar		**2.418,02**	**11.612,15**	**9.707,27**	**4.322,90**		
4	1151	210006	Raiba Region Mittleres Mostviertel	AT64 3293 9000 0250 0619	376.762,28	3.453.009,56	3.068.590,99	761.180,85	243	31.12.2022
14	1151	210005	Baukonto Sanierung MR.64	AT11 3293 9001 0250 0619	224.386,18	1.473,84	225.860,02	0,00	010	31.12.2022
11	1151	210003	Zahlungsverkehrskto Bank Austria	AT73 1200 0514 3002 8001	9,93	136.020,00	136.011,62	18,31	011	31.12.2022
			Bankkonto		**601.158,39**	**3.590.503,40**	**3.430.462,63**	**761.199,16**		
8	1151	210010	Raiba Region Mittl. Mostv. Online	AT55 3293 9099 0250 0619	5.305,53	2,41	0,60	5.307,34	006	31.12.2022
10	1151	210002	Ökodorf Online Sparen	AT02 3293 9100 0250 0619	83.918,66	19.819,33	27.663,57	76.074,42	006	31.12.2022
13	1151	210013	VM-Sparbuch Ökod.Gde.Münichreith-LB	AT88 3293 9000 3170 9991	72.627,32	116,29	29,08	72.714,53		31.12.2022
			Sparbuch		**161.851,51**	**19.938,03**	**27.693,25**	**154.096,29**		
2	1151	906000	Verrechnung		0,00	2.270.510,26	2.270.510,26	0,00		
			Verrechnung		**0,00**	**2.270.510,26**	**2.270.510,26**	**0,00**		
			Gesamtsumme		**765.427,92**	**5.892.563,84**	**5.738.373,41**	**919.618,35**		

		Stand 31.12.2021	Stand 31.12.2022	Veränderung
1151	**Kassa, Bankguthaben, Schecks**	**765.427,92**	**919.618,35**	**154.190,43**
B.III	**Gesamtsumme liquide Mittel**	**765.427,92**	**919.618,35**	**154.190,43**

Nachweis der liquiden Mittel (Kassenbestand)

ZW	Code	Konto	Bezeichnung	IBAN	Stand 31.12.2021	Einzahlungen 2022	Auszahlungen 2022	Stand 31.12.2022	Auszug Nr.	Datum

Der vorliegende Rechnungsabschluss enthält alle im Rechnungszeitraum erfolgten Gebarungen. Er stimmt mit den Belegen und Aufzeichnungen in den Rechnungsbüchern überein. Die ausgewiesenen buchmäßigen Bestände stimmen mit den tatsächlich vorhandenen Bargeldbeständen und Bankbeständen überein.

Der Bürgermeister

Jürgen Fellnhofer

Sachbearbeiterin

Eva Jagsch

Der vorliegende Rechnungsabschluss wurde vom Prüfungsausschuss überprüft. Er ist sachlich und rechnerisch richtig.

Die Vorsitzende des Prüfungsausschusses

GR Helga Waldbauer

Mitglieder des Prüfungsausschusses

GR Daniela Eder-Ennengl, GR Martina Schramel, GR Jörg Matschiner, GR DI Franz Weißgram

Ergebnishaushalt Gesamt 1. Ebene (Anlage 1a)
- interne Vergütungen enthalten

Ergebnishaushalt Gesamt 1. Ebene (Anlage 1a) - interne Vergütungen enthalten

MVAG	Mittelverwendungs- und aufbringungsgruppen (1. Ebene)	RA 2022	VA 2022	RA - VA
211	Erträge aus der operativen Verwaltungstätigkeit	3.061.754,98	2.921.400,00	140.354,98
212	Erträge aus Transfers	1.155.592,69	932.500,00	223.092,69
213	Finanzerträge	223,87	300,00	-76,13
21	**Summe Erträge**	**4.217.571,54**	**3.854.200,00**	**363.371,54**
221	Personalaufwand	611.694,55	615.600,00	-3.905,45
222	Sachaufwand (ohne Transferaufwand)	1.847.989,71	1.804.700,00	43.289,71
223	Transferaufwand (laufende Transfers und Kapitaltransfers)	939.423,14	936.100,00	3.323,14
224	Finanzaufwand	104.115,30	51.400,00	52.715,30
22	**Summe Aufwendungen**	**3.503.222,70**	**3.407.800,00**	**95.422,70**
SA0	**Saldo (0) Nettoergebnis (21 - 22)**	**714.348,84**	**446.400,00**	**267.948,84**
230	Entnahmen von Haushaltsrücklagen			
240	Zuweisung an Haushaltsrücklagen			
23	**Summe Haushaltsrücklagen**	**0,00**	**0,00**	**0,00**
SA00	**Nettoergebnis nach Zuweisung und Entnahmen von Haushaltsrücklagen (Saldo 0 +/- SU23)**	**714.348,84**	**446.400,00**	**267.948,84**

Ergebnishaushalt Gesamt 1. und 2. Ebene (Anlage 1a)
- interne Vergütungen enthalten

MVAG	Mittelverwendungs- und aufbringungsgruppen (1. und 2. Ebene)	RA 2022	VA 2022	RA - VA
211	**Erträge aus der operativen Verwaltungstätigkeit**	**3.061.754,98**	**2.921.400,00**	**140.354,98**
2111	Erträge aus eigenen Abgaben	315.600,29	343.900,00	-28.299,71
2112	Erträge aus Ertragsanteilen	1.737.710,58	1.680.000,00	57.710,58
2113	Erträge aus Gebühren	359.014,01	350.600,00	8.414,01
2114	Erträge aus Leistungen	201.748,39	192.000,00	9.748,39
2115	Erträge aus Besitz und wirtschaftlicher Tätigkeit	183.827,54	209.800,00	-25.972,46
2116	Erträge aus Veräußerung und sonstige Erträge	235.668,11	145.100,00	90.568,11
2117	Nicht finanzierungswirksame operative Erträge	28.186,06		28.186,06
212	**Erträge aus Transfers**	**1.155.592,69**	**932.500,00**	**223.092,69**
2121	Transferertrag von Trägern des öffentlichen Rechts	906.194,06	696.900,00	209.294,06
2122	Transferertrag von Beteiligungen			
2123	Transferertrag von Unternehmen (mit Finanzunternehmen)			
2124	Transferertrag von Haushalten und Organisationen ohne Erwerbscharakter	180,00	100,00	80,00
2125	Transferertrag vom Ausland			
2126	Investitions- und Tilgungszuschüsse zwischen Unternehmungen und Betrieben der Gebietskörperschaft und der Gebietskörperschaft			
2127	Nicht finanzierungswirksamer Transferertrag	249.218,63	235.500,00	13.718,63
213	**Finanzerträge**	**223,87**	**300,00**	**-76,13**
2131	Erträge aus Zinsen	223,87	300,00	-76,13
2132	Erträge aus Zinsen aus derivativen Finanzinstrumenten ohne Grundgeschäft			
2133	Erträge aus Gewinnentnahmen von marktbestimmten Betrieben			
2134	Sonstige Finanzerträge			
2135	Erträge aus Dividenden/Gewinnausschüttungen			
2136	Sonstige nicht finanzierungswirksame Finanzerträge			
21	**Summe Erträge**	**4.217.571,54**	**3.854.200,00**	**363.371,54**
221	**Personalaufwand**	**611.694,55**	**615.600,00**	**-3.905,45**
2211	Personalaufwand (Bezüge, Nebengeb., Mehrleistungen)	485.589,80	478.900,00	6.689,80
2212	Gesetzlicher und freiwilliger Sozialaufwand	126.104,75	106.300,00	19.804,75
2213	Sonstiger Personalaufwand			
2214	Nicht finanzierungswirksamer Personalaufwand		30.400,00	-30.400,00
222	**Sachaufwand (ohne Transferaufwand)**	**1.847.989,71**	**1.804.700,00**	**43.289,71**
2221	Gebrauchs- und Verbrauchsgüter, Handelswaren	88.641,63	85.100,00	3.541,63
2222	Verwaltungs- und Betriebsaufwand	99.232,82	102.700,00	-3.467,18
2223	Leasing- und Mietaufwand	82.966,26	87.900,00	-4.933,74
2224	Instandhaltung	242.050,45	319.300,00	-77.249,55
2225	Sonstiger Sachaufwand	439.469,74	407.700,00	31.769,74
2226	Nicht finanzierungswirksamer Sachaufwand	895.628,81	802.000,00	93.628,81

MVAG	Mittelverwendungs- und aufbringungsgruppen (1. und 2. Ebene)	RA 2022	VA 2022	RA - VA
223	**Transferaufwand (laufende Transfers und Kapitaltransfers)**	**939.423,14**	**936.100,00**	**3.323,14**
2231	Transferaufwand an Träger des öffentlichen Rechts	896.266,02	885.700,00	10.566,02
2232	Transferaufwand an Beteiligungen			
2233	Transferaufwand an Unternehmen (mit Finanzunternehmen)	11.484,70	18.100,00	-6.615,30
2234	Transferaufwand an Haushalte und Organisationen ohne Erwerbscharakter	31.672,42	32.300,00	-627,58
2235	Transferaufwand an das Ausland			
2236	Investitions- und Tilgungszuschüsse zwischen Unternehmungen und Betrieben der Gebietskörperschaft und der Gebietskörperschaft			
2237	Nicht finanzierungswirksamer Transferaufwand			
224	**Finanzaufwand**	**104.115,30**	**51.400,00**	**52.715,30**
2241	Zinsen aus Finanzschulden, Finanzierungsleasing, Forderungskauf und derivativen Finanzinstrumenten mit Grundgeschäft	49.905,13	50.100,00	-194,87
2242	Zinsen und sonstige Aufwendungen aus derivativen Finanzinstrumenten ohne Grundgeschäft			
2243	Gewinnentnahmen von Unternehmungen und marktbestimmten Betrieben der Gebietskörperschaft (innerhalb der Gebietskörperscha			
2244	Sonstiger Finanzaufwand	1.336,12	1.300,00	36,12
2245	Nicht finanzierungswirksamer Finanzaufwand	52.874,05		52.874,05
22	**Summe Aufwendungen**	**3.503.222,70**	**3.407.800,00**	**95.422,70**
SA0	**Saldo (0) Nettoergebnis (21 - 22)**	**714.348,84**	**446.400,00**	**267.948,84**
230	**Entnahmen von Haushaltsrücklagen**	**0,00**	**0,00**	**0,00**
2301	Entnahmen von Haushaltsrücklagen			
240	**Zuweisung an Haushaltsrücklagen**	**0,00**	**0,00**	**0,00**
2401	Zuweisung an Haushaltsrücklagen			
23	**Summe Haushaltsrücklagen**	**0,00**	**0,00**	**0,00**
SA00	**Nettoergebnis nach Zuweisung und Entnahmen von Haushaltsrücklagen (Saldo 0 +/- SU23)**	**714.348,84**	**446.400,00**	**267.948,84**

Ergebnishaushalt Bereichsbudget 1. und 2. Ebene (Anlage 1a)

Vertretungskörper und allgemeine Verwaltung (Gruppe 0)

MVAG	Mittelverwendungs- und aufbringungsgruppen (1. und 2. Ebene)	RA 2022	VA 2022	RA - VA
211	**Erträge aus der operativen Verwaltungstätigkeit**	**29.660,80**	**23.900,00**	**5.760,80**
2111	Erträge aus eigenen Abgaben			
2112	Erträge aus Ertragsanteilen			
2113	Erträge aus Gebühren			
2114	Erträge aus Leistungen	20.795,87	21.000,00	-204,13
2115	Erträge aus Besitz und wirtschaftlicher Tätigkeit	1.275,00	1.300,00	-25,00
2116	Erträge aus Veräußerung und sonstige Erträge	407,93	1.600,00	-1.192,07
2117	Nicht finanzierungswirksame operative Erträge	7.182,00		7.182,00
212	**Erträge aus Transfers**	**9.327,90**	**5.500,00**	**3.827,90**
2121	Transferertrag von Trägern des öffentlichen Rechts	1.264,77	800,00	464,77
2122	Transferertrag von Beteiligungen			
2123	Transferertrag von Unternehmen (mit Finanzunternehmen)			
2124	Transferertrag von Haushalten und Organisationen ohne Erwerbscharakter			
2125	Transferertrag vom Ausland			
2126	Investitions- und Tilgungszuschüsse zwischen Unternehmungen und Betrieben der Gebietskörperschaft und der Gebietskörperschaft			
2127	Nicht finanzierungswirksamer Transferertrag	8.063,13	4.700,00	3.363,13
213	**Finanzerträge**	**0,00**	**0,00**	**0,00**
2131	Erträge aus Zinsen			
2132	Erträge aus Zinsen aus derivativen Finanzinstrumenten ohne Grundgeschäft			
2133	Erträge aus Gewinnentnahmen von marktbestimmten Betrieben			
2134	Sonstige Finanzerträge			
2135	Erträge aus Dividenden/Gewinnausschüttungen			
2136	Sonstige nicht finanzierungswirksame Finanzerträge			
21	**Summe Erträge**	**38.988,70**	**29.400,00**	**9.588,70**
221	**Personalaufwand**	**162.179,16**	**146.000,00**	**16.179,16**
2211	Personalaufwand (Bezüge, Nebengeb., Mehrleistungen)	122.397,92	115.600,00	6.797,92
2212	Gesetzlicher und freiwilliger Sozialaufwand	39.781,24	26.800,00	12.981,24
2213	Sonstiger Personalaufwand			
2214	Nicht finanzierungswirksamer Personalaufwand		3.600,00	-3.600,00
222	**Sachaufwand (ohne Transferaufwand)**	**254.391,31**	**259.300,00**	**-4.908,69**
2221	Gebrauchs- und Verbrauchsgüter, Handelswaren	14.174,34	11.500,00	2.674,34
2222	Verwaltungs- und Betriebsaufwand	18.538,18	17.100,00	1.438,18
2223	Leasing- und Mietaufwand	13.093,58	13.500,00	-406,42
2224	Instandhaltung	8.404,45	9.500,00	-1.095,55
2225	Sonstiger Sachaufwand	185.767,78	195.100,00	-9.332,22
2226	Nicht finanzierungswirksamer Sachaufwand	14.412,98	12.600,00	1.812,98

Vertretungskörper und allgemeine Verwaltung (Gruppe 0)

MVAG	Mittelverwendungs- und aufbringungsgruppen (1. und 2. Ebene)	RA 2022	VA 2022	RA - VA
223	**Transferaufwand (laufende Transfers und Kapitaltransfers)**	**12.980,78**	**12.700,00**	**280,78**
2231	Transferaufwand an Träger des öffentlichen Rechts	8.047,94	1.300,00	6.747,94
2232	Transferaufwand an Beteiligungen			
2233	Transferaufwand an Unternehmen (mit Finanzunternehmen)			
2234	Transferaufwand an Haushalte und Organisationen ohne Erwerbscharakter	4.932,84	11.400,00	-6.467,16
2235	Transferaufwand an das Ausland			
2236	Investitions- und Tilgungszuschüsse zwischen Unternehmungen und Betrieben der Gebietskörperschaft und der Gebietskörperschaft			
2237	Nicht finanzierungswirksamer Transferaufwand			
224	**Finanzaufwand**	**834,44**	**800,00**	**34,44**
2241	Zinsen aus Finanzschulden, Finanzierungsleasing, Forderungskauf und derivativen Finanzinstrumenten mit Grundgeschäft	834,44	800,00	34,44
2242	Zinsen und sonstige Aufwendungen aus derivativen Finanzinstrumenten ohne Grundgeschäft			
2243	Gewinnentnahmen von Unternehmungen und marktbestimmten Betrieben der Gebietskörperschaft (innerhalb der Gebietskörperscha			
2244	Sonstiger Finanzaufwand			
2245	Nicht finanzierungswirksamer Finanzaufwand			
22	**Summe Aufwendungen**	**430.385,69**	**418.800,00**	**11.585,69**
SA0	**Saldo (0) Nettoergebnis (21 - 22)**	**-391.396,99**	**-389.400,00**	**-1.996,99**
230	**Entnahmen von Haushaltsrücklagen**	**0,00**	**0,00**	**0,00**
2301	Entnahmen von Haushaltsrücklagen			
240	**Zuweisung an Haushaltsrücklagen**	**0,00**	**0,00**	**0,00**
2401	Zuweisung an Haushaltsrücklagen			
23	**Summe Haushaltsrücklagen**	**0,00**	**0,00**	**0,00**
SA00	**Nettoergebnis nach Zuweisung und Entnahmen von Haushaltsrücklagen (Saldo 0 +/- SU23)**	**-391.396,99**	**-389.400,00**	**-1.996,99**

Öffentliche Ordnung und Sicherheit (Gruppe 1)

MVAG	Mittelverwendungs- und aufbringungsgruppen (1. und 2. Ebene)	RA 2022	VA 2022	RA - VA
211	**Erträge aus der operativen Verwaltungstätigkeit**	**4.618,25**	**2.900,00**	**1.718,25**
2111	Erträge aus eigenen Abgaben			
2112	Erträge aus Ertragsanteilen			
2113	Erträge aus Gebühren			
2114	Erträge aus Leistungen	4.608,90	2.800,00	1.808,90
2115	Erträge aus Besitz und wirtschaftlicher Tätigkeit			
2116	Erträge aus Veräußerung und sonstige Erträge	9,35	100,00	-90,65
2117	Nicht finanzierungswirksame operative Erträge			
212	**Erträge aus Transfers**	**24.905,90**	**20.400,00**	**4.505,90**
2121	Transferertrag von Trägern des öffentlichen Rechts			
2122	Transferertrag von Beteiligungen			
2123	Transferertrag von Unternehmen (mit Finanzunternehmen)			
2124	Transferertrag von Haushalten und Organisationen ohne Erwerbscharakter			
2125	Transferertrag vom Ausland			
2126	Investitions- und Tilgungszuschüsse zwischen Unternehmungen und Betrieben der Gebietskörperschaft und der Gebietskörperschaft			
2127	Nicht finanzierungswirksamer Transferertrag	24.905,90	20.400,00	4.505,90
213	**Finanzerträge**	**0,00**	**0,00**	**0,00**
2131	Erträge aus Zinsen			
2132	Erträge aus Zinsen aus derivativen Finanzinstrumenten ohne Grundgeschäft			
2133	Erträge aus Gewinnentnahmen von marktbestimmten Betrieben			
2134	Sonstige Finanzerträge			
2135	Erträge aus Dividenden/Gewinnausschüttungen			
2136	Sonstige nicht finanzierungswirksame Finanzerträge			
21	**Summe Erträge**	**29.524,15**	**23.300,00**	**6.224,15**
221	**Personalaufwand**	**0,00**	**0,00**	**0,00**
2211	Personalaufwand (Bezüge, Nebengeb., Mehrleistungen)			
2212	Gesetzlicher und freiwilliger Sozialaufwand			
2213	Sonstiger Personalaufwand			
2214	Nicht finanzierungswirksamer Personalaufwand			
222	**Sachaufwand (ohne Transferaufwand)**	**97.103,04**	**129.600,00**	**-32.496,96**
2221	Gebrauchs- und Verbrauchsgüter, Handelswaren		100,00	-100,00
2222	Verwaltungs- und Betriebsaufwand	11.574,30	8.800,00	2.774,30
2223	Leasing- und Mietaufwand	17.149,75	17.200,00	-50,25
2224	Instandhaltung	9.160,41	32.600,00	-23.439,59
2225	Sonstiger Sachaufwand	4.764,74	4.700,00	64,74
2226	Nicht finanzierungswirksamer Sachaufwand	54.453,84	66.200,00	-11.746,16

Öffentliche Ordnung und Sicherheit (Gruppe 1)

MVAG	Mittelverwendungs- und aufbringungsgruppen (1. und 2. Ebene)	RA 2022	VA 2022	RA - VA
223	**Transferaufwand (laufende Transfers und Kapitaltransfers)**	**16.730,00**	**17.200,00**	**-470,00**
2231	Transferaufwand an Träger des öffentlichen Rechts	16.730,00	17.000,00	-270,00
2232	Transferaufwand an Beteiligungen			
2233	Transferaufwand an Unternehmen (mit Finanzunternehmen)			
2234	Transferaufwand an Haushalte und Organisationen ohne Erwerbscharakter		200,00	-200,00
2235	Transferaufwand an das Ausland			
2236	Investitions- und Tilgungszuschüsse zwischen Unternehmungen und Betrieben der Gebietskörperschaft und der Gebietskörperschaft			
2237	Nicht finanzierungswirksamer Transferaufwand			
224	**Finanzaufwand**	**415,63**	**400,00**	**15,63**
2241	Zinsen aus Finanzschulden, Finanzierungsleasing, Forderungskauf und derivativen Finanzinstrumenten mit Grundgeschäft	415,63	400,00	15,63
2242	Zinsen und sonstige Aufwendungen aus derivativen Finanzinstrumenten ohne Grundgeschäft			
2243	Gewinnentnahmen von Unternehmungen und marktbestimmten Betrieben der Gebietskörperschaft (innerhalb der Gebietskörperscha			
2244	Sonstiger Finanzaufwand			
2245	Nicht finanzierungswirksamer Finanzaufwand			
22	**Summe Aufwendungen**	**114.248,67**	**147.200,00**	**-32.951,33**
SA0	**Saldo (0) Nettoergebnis (21 - 22)**	**-84.724,52**	**-123.900,00**	**39.175,48**
230	**Entnahmen von Haushaltsrücklagen**	**0,00**	**0,00**	**0,00**
2301	Entnahmen von Haushaltsrücklagen			
240	**Zuweisung an Haushaltsrücklagen**	**0,00**	**0,00**	**0,00**
2401	Zuweisung an Haushaltsrücklagen			
23	**Summe Haushaltsrücklagen**	**0,00**	**0,00**	**0,00**
SA00	**Nettoergebnis nach Zuweisung und Entnahmen von Haushaltsrücklagen (Saldo 0 +/- SU23)**	**-84.724,52**	**-123.900,00**	**39.175,48**

Unterricht, Erziehung, Sport und Wissenschaft (Gruppe 2)

MVAG	Mittelverwendungs- und aufbringungsgruppen (1. und 2. Ebene)	RA 2022	VA 2022	RA - VA
211	**Erträge aus der operativen Verwaltungstätigkeit**	**117.677,92**	**90.400,00**	**27.277,92**
2111	Erträge aus eigenen Abgaben			
2112	Erträge aus Ertragsanteilen			
2113	Erträge aus Gebühren			
2114	Erträge aus Leistungen	95.773,65	86.800,00	8.973,65
2115	Erträge aus Besitz und wirtschaftlicher Tätigkeit			
2116	Erträge aus Veräußerung und sonstige Erträge	900,21	3.600,00	-2.699,79
2117	Nicht finanzierungswirksame operative Erträge	21.004,06		21.004,06
212	**Erträge aus Transfers**	**43.788,97**	**38.900,00**	**4.888,97**
2121	Transferertrag von Trägern des öffentlichen Rechts	29.612,68	24.700,00	4.912,68
2122	Transferertrag von Beteiligungen			
2123	Transferertrag von Unternehmen (mit Finanzunternehmen)			
2124	Transferertrag von Haushalten und Organisationen ohne Erwerbscharakter			
2125	Transferertrag vom Ausland			
2126	Investitions- und Tilgungszuschüsse zwischen Unternehmungen und Betrieben der Gebietskörperschaft und der Gebietskörperschaft			
2127	Nicht finanzierungswirksamer Transferertrag	14.176,29	14.200,00	-23,71
213	**Finanzerträge**	**0,00**	**0,00**	**0,00**
2131	Erträge aus Zinsen			
2132	Erträge aus Zinsen aus derivativen Finanzinstrumenten ohne Grundgeschäft			
2133	Erträge aus Gewinnentnahmen von marktbestimmten Betrieben			
2134	Sonstige Finanzerträge			
2135	Erträge aus Dividenden/Gewinnausschüttungen			
2136	Sonstige nicht finanzierungswirksame Finanzerträge			
21	**Summe Erträge**	**161.466,89**	**129.300,00**	**32.166,89**
221	**Personalaufwand**	**278.191,39**	**271.900,00**	**6.291,39**
2211	Personalaufwand (Bezüge, Nebengeb., Mehrleistungen)	224.484,67	197.500,00	26.984,67
2212	Gesetzlicher und freiwilliger Sozialaufwand	53.706,72	47.600,00	6.106,72
2213	Sonstiger Personalaufwand			
2214	Nicht finanzierungswirksamer Personalaufwand		26.800,00	-26.800,00
222	**Sachaufwand (ohne Transferaufwand)**	**229.895,10**	**215.900,00**	**13.995,10**
2221	Gebrauchs- und Verbrauchsgüter, Handelswaren	42.933,59	38.400,00	4.533,59
2222	Verwaltungs- und Betriebsaufwand	23.476,85	21.500,00	1.976,85
2223	Leasing- und Mietaufwand	21.630,91	21.600,00	30,91
2224	Instandhaltung	70.108,94	60.300,00	9.808,94
2225	Sonstiger Sachaufwand	20.840,73	26.000,00	-5.159,27
2226	Nicht finanzierungswirksamer Sachaufwand	50.904,08	48.100,00	2.804,08

Unterricht, Erziehung, Sport und Wissenschaft (Gruppe 2)

MVAG	Mittelverwendungs- und aufbringungsgruppen (1. und 2. Ebene)	RA 2022	VA 2022	RA - VA
223	**Transferaufwand (laufende Transfers und Kapitaltransfers)**	**124.747,84**	**125.100,00**	**-352,16**
2231	Transferaufwand an Träger des öffentlichen Rechts	124.290,97	123.400,00	890,97
2232	Transferaufwand an Beteiligungen			
2233	Transferaufwand an Unternehmen (mit Finanzunternehmen)			
2234	Transferaufwand an Haushalte und Organisationen ohne Erwerbscharakter	456,87	1.700,00	-1.243,13
2235	Transferaufwand an das Ausland			
2236	Investitions- und Tilgungszuschüsse zwischen Unternehmungen und Betrieben der Gebietskörperschaft und der Gebietskörperschaft			
2237	Nicht finanzierungswirksamer Transferaufwand			
224	**Finanzaufwand**	**1.177,23**	**1.600,00**	**-422,77**
2241	Zinsen aus Finanzschulden, Finanzierungsleasing, Forderungskauf und derivativen Finanzinstrumenten mit Grundgeschäft	1.177,23	1.600,00	-422,77
2242	Zinsen und sonstige Aufwendungen aus derivativen Finanzinstrumenten ohne Grundgeschäft			
2243	Gewinnentnahmen von Unternehmungen und marktbestimmten Betrieben der Gebietskörperschaft (innerhalb der Gebietskörperscha			
2244	Sonstiger Finanzaufwand			
2245	Nicht finanzierungswirksamer Finanzaufwand			
22	**Summe Aufwendungen**	**634.011,56**	**614.500,00**	**19.511,56**
SA0	**Saldo (0) Nettoergebnis (21 - 22)**	**-472.544,67**	**-485.200,00**	**12.655,33**
230	**Entnahmen von Haushaltsrücklagen**	**0,00**	**0,00**	**0,00**
2301	Entnahmen von Haushaltsrücklagen			
240	**Zuweisung an Haushaltsrücklagen**	**0,00**	**0,00**	**0,00**
2401	Zuweisung an Haushaltsrücklagen			
23	**Summe Haushaltsrücklagen**	**0,00**	**0,00**	**0,00**
SA00	**Nettoergebnis nach Zuweisung und Entnahmen von Haushaltsrücklagen (Saldo 0 +/- SU23)**	**-472.544,67**	**-485.200,00**	**12.655,33**

Kunst, Kultur und Kultus (Gruppe 3)

MVAG	Mittelverwendungs- und aufbringungsgruppen (1. und 2. Ebene)	RA 2022	VA 2022	RA - VA
211	**Erträge aus der operativen Verwaltungstätigkeit**	**1.707,80**	**2.400,00**	**-692,20**
2111	Erträge aus eigenen Abgaben			
2112	Erträge aus Ertragsanteilen			
2113	Erträge aus Gebühren			
2114	Erträge aus Leistungen	560,00	300,00	260,00
2115	Erträge aus Besitz und wirtschaftlicher Tätigkeit	1.147,80	2.100,00	-952,20
2116	Erträge aus Veräußerung und sonstige Erträge			
2117	Nicht finanzierungswirksame operative Erträge			
212	**Erträge aus Transfers**	**0,00**	**0,00**	**0,00**
2121	Transferertrag von Trägern des öffentlichen Rechts			
2122	Transferertrag von Beteiligungen			
2123	Transferertrag von Unternehmen (mit Finanzunternehmen)			
2124	Transferertrag von Haushalten und Organisationen ohne Erwerbscharakter			
2125	Transferertrag vom Ausland			
2126	Investitions- und Tilgungszuschüsse zwischen Unternehmungen und Betrieben der Gebietskörperschaft und der Gebietskörperschaft			
2127	Nicht finanzierungswirksamer Transferertrag			
213	**Finanzerträge**	**0,00**	**0,00**	**0,00**
2131	Erträge aus Zinsen			
2132	Erträge aus Zinsen aus derivativen Finanzinstrumenten ohne Grundgeschäft			
2133	Erträge aus Gewinnentnahmen von marktbestimmten Betrieben			
2134	Sonstige Finanzerträge			
2135	Erträge aus Dividenden/Gewinnausschüttungen			
2136	Sonstige nicht finanzierungswirksame Finanzerträge			
21	**Summe Erträge**	**1.707,80**	**2.400,00**	**-692,20**
221	**Personalaufwand**	**0,00**	**0,00**	**0,00**
2211	Personalaufwand (Bezüge, Nebengeb., Mehrleistungen)			
2212	Gesetzlicher und freiwilliger Sozialaufwand			
2213	Sonstiger Personalaufwand			
2214	Nicht finanzierungswirksamer Personalaufwand			
222	**Sachaufwand (ohne Transferaufwand)**	**17.382,82**	**16.600,00**	**782,82**
2221	Gebrauchs- und Verbrauchsgüter, Handelswaren		900,00	-900,00
2222	Verwaltungs- und Betriebsaufwand	3.313,41	4.300,00	-986,59
2223	Leasing- und Mietaufwand	7.018,22	7.600,00	-581,78
2224	Instandhaltung			
2225	Sonstiger Sachaufwand	5.634,07	2.500,00	3.134,07
2226	Nicht finanzierungswirksamer Sachaufwand	1.417,12	1.300,00	117,12

Kunst, Kultur und Kultus (Gruppe 3)

MVAG	Mittelverwendungs- und aufbringungsgruppen (1. und 2. Ebene)	RA 2022	VA 2022	RA - VA
223	**Transferaufwand (laufende Transfers und Kapitaltransfers)**	**32.679,67**	**35.000,00**	**-2.320,33**
2231	Transferaufwand an Träger des öffentlichen Rechts	24.629,70	29.000,00	-4.370,30
2232	Transferaufwand an Beteiligungen			
2233	Transferaufwand an Unternehmen (mit Finanzunternehmen)			
2234	Transferaufwand an Haushalte und Organisationen ohne Erwerbscharakter	8.049,97	6.000,00	2.049,97
2235	Transferaufwand an das Ausland			
2236	Investitions- und Tilgungszuschüsse zwischen Unternehmungen und Betrieben der Gebietskörperschaft und der Gebietskörperschaft			
2237	Nicht finanzierungswirksamer Transferaufwand			
224	**Finanzaufwand**	**0,00**	**0,00**	**0,00**
2241	Zinsen aus Finanzschulden, Finanzierungsleasing, Forderungskauf und derivativen Finanzinstrumenten mit Grundgeschäft			
2242	Zinsen und sonstige Aufwendungen aus derivativen Finanzinstrumenten ohne Grundgeschäft			
2243	Gewinnentnahmen von Unternehmungen und marktbestimmten Betrieben der Gebietskörperschaft (innerhalb der Gebietskörperscha			
2244	Sonstiger Finanzaufwand			
2245	Nicht finanzierungswirksamer Finanzaufwand			
22	**Summe Aufwendungen**	**50.062,49**	**51.600,00**	**-1.537,51**
SA0	**Saldo (0) Nettoergebnis (21 - 22)**	**-48.354,69**	**-49.200,00**	**845,31**
230	**Entnahmen von Haushaltsrücklagen**	**0,00**	**0,00**	**0,00**
2301	Entnahmen von Haushaltsrücklagen			
240	**Zuweisung an Haushaltsrücklagen**	**0,00**	**0,00**	**0,00**
2401	Zuweisung an Haushaltsrücklagen			
23	**Summe Haushaltsrücklagen**	**0,00**	**0,00**	**0,00**
SA00	**Nettoergebnis nach Zuweisung und Entnahmen von Haushaltsrücklagen (Saldo 0 +/- SU23)**	**-48.354,69**	**-49.200,00**	**845,31**

Soziale Wohlfahrt und Wohnbauförderung (Gruppe 4)

MVAG	Mittelverwendungs- und aufbringungsgruppen (1. und 2. Ebene)	RA 2022	VA 2022	RA - VA
211	**Erträge aus der operativen Verwaltungstätigkeit**	**4.284,00**	**8.800,00**	**-4.516,00**
2111	Erträge aus eigenen Abgaben			
2112	Erträge aus Ertragsanteilen			
2113	Erträge aus Gebühren			
2114	Erträge aus Leistungen	4.284,00	8.800,00	-4.516,00
2115	Erträge aus Besitz und wirtschaftlicher Tätigkeit			
2116	Erträge aus Veräußerung und sonstige Erträge			
2117	Nicht finanzierungswirksame operative Erträge			
212	**Erträge aus Transfers**	**0,00**	**0,00**	**0,00**
2121	Transferertrag von Trägern des öffentlichen Rechts			
2122	Transferertrag von Beteiligungen			
2123	Transferertrag von Unternehmen (mit Finanzunternehmen)			
2124	Transferertrag von Haushalten und Organisationen ohne Erwerbscharakter			
2125	Transferertrag vom Ausland			
2126	Investitions- und Tilgungszuschüsse zwischen Unternehmungen und Betrieben der Gebietskörperschaft und der Gebietskörperschaft			
2127	Nicht finanzierungswirksamer Transferertrag			
213	**Finanzerträge**	**0,00**	**0,00**	**0,00**
2131	Erträge aus Zinsen			
2132	Erträge aus Zinsen aus derivativen Finanzinstrumenten ohne Grundgeschäft			
2133	Erträge aus Gewinnentnahmen von marktbestimmten Betrieben			
2134	Sonstige Finanzerträge			
2135	Erträge aus Dividenden/Gewinnausschüttungen			
2136	Sonstige nicht finanzierungswirksame Finanzerträge			
21	**Summe Erträge**	**4.284,00**	**8.800,00**	**-4.516,00**
221	**Personalaufwand**	**0,00**	**0,00**	**0,00**
2211	Personalaufwand (Bezüge, Nebengeb., Mehrleistungen)			
2212	Gesetzlicher und freiwilliger Sozialaufwand			
2213	Sonstiger Personalaufwand			
2214	Nicht finanzierungswirksamer Personalaufwand			
222	**Sachaufwand (ohne Transferaufwand)**	**9.311,05**	**11.600,00**	**-2.288,95**
2221	Gebrauchs- und Verbrauchsgüter, Handelswaren	1.721,94	1.100,00	621,94
2222	Verwaltungs- und Betriebsaufwand			
2223	Leasing- und Mietaufwand			
2224	Instandhaltung			
2225	Sonstiger Sachaufwand	7.589,11	10.500,00	-2.910,89
2226	Nicht finanzierungswirksamer Sachaufwand			

Soziale Wohlfahrt und Wohnbauförderung (Gruppe 4)

MVAG	Mittelverwendungs- und aufbringungsgruppen (1. und 2. Ebene)	RA 2022	VA 2022	RA - VA
223	**Transferaufwand (laufende Transfers und Kapitaltransfers)**	**283.677,99**	**272.500,00**	**11.177,99**
2231	Transferaufwand an Träger des öffentlichen Rechts	265.577,25	260.000,00	5.577,25
2232	Transferaufwand an Beteiligungen			
2233	Transferaufwand an Unternehmen (mit Finanzunternehmen)			
2234	Transferaufwand an Haushalte und Organisationen ohne Erwerbscharakter	18.100,74	12.500,00	5.600,74
2235	Transferaufwand an das Ausland			
2236	Investitions- und Tilgungszuschüsse zwischen Unternehmungen und Betrieben der Gebietskörperschaft und der Gebietskörperschaft			
2237	Nicht finanzierungswirksamer Transferaufwand			
224	**Finanzaufwand**	**0,00**	**0,00**	**0,00**
2241	Zinsen aus Finanzschulden, Finanzierungsleasing, Forderungskauf und derivativen Finanzinstrumenten mit Grundgeschäft			
2242	Zinsen und sonstige Aufwendungen aus derivativen Finanzinstrumenten ohne Grundgeschäft			
2243	Gewinnentnahmen von Unternehmungen und marktbestimmten Betrieben der Gebietskörperschaft (innerhalb der Gebietskörperscha			
2244	Sonstiger Finanzaufwand			
2245	Nicht finanzierungswirksamer Finanzaufwand			
22	**Summe Aufwendungen**	**292.989,04**	**284.100,00**	**8.889,04**
SA0	**Saldo (0) Nettoergebnis (21 - 22)**	**-288.705,04**	**-275.300,00**	**-13.405,04**
230	**Entnahmen von Haushaltsrücklagen**	**0,00**	**0,00**	**0,00**
2301	Entnahmen von Haushaltsrücklagen			
240	**Zuweisung an Haushaltsrücklagen**	**0,00**	**0,00**	**0,00**
2401	Zuweisung an Haushaltsrücklagen			
23	**Summe Haushaltsrücklagen**	**0,00**	**0,00**	**0,00**
SA00	**Nettoergebnis nach Zuweisung und Entnahmen von Haushaltsrücklagen (Saldo 0 +/- SU23)**	**-288.705,04**	**-275.300,00**	**-13.405,04**

Gesundheit (Gruppe 5)

MVAG	Mittelverwendungs- und aufbringungsgruppen (1. und 2. Ebene)	RA 2022	VA 2022	RA - VA
211	**Erträge aus der operativen Verwaltungstätigkeit**	**8.188,03**	**31.600,00**	**-23.411,97**
2111	Erträge aus eigenen Abgaben			
2112	Erträge aus Ertragsanteilen			
2113	Erträge aus Gebühren			
2114	Erträge aus Leistungen	500,00		500,00
2115	Erträge aus Besitz und wirtschaftlicher Tätigkeit	3.600,00	3.600,00	
2116	Erträge aus Veräußerung und sonstige Erträge	4.088,03	28.000,00	-23.911,97
2117	Nicht finanzierungswirksame operative Erträge			
212	**Erträge aus Transfers**	**23.751,86**	**0,00**	**23.751,86**
2121	Transferertrag von Trägern des öffentlichen Rechts	23.751,86		23.751,86
2122	Transferertrag von Beteiligungen			
2123	Transferertrag von Unternehmen (mit Finanzunternehmen)			
2124	Transferertrag von Haushalten und Organisationen ohne Erwerbscharakter			
2125	Transferertrag vom Ausland			
2126	Investitions- und Tilgungszuschüsse zwischen Unternehmungen und Betrieben der Gebietskörperschaft und der Gebietskörperschaft			
2127	Nicht finanzierungswirksamer Transferertrag			
213	**Finanzerträge**	**0,00**	**0,00**	**0,00**
2131	Erträge aus Zinsen			
2132	Erträge aus Zinsen aus derivativen Finanzinstrumenten ohne Grundgeschäft			
2133	Erträge aus Gewinnentnahmen von marktbestimmten Betrieben			
2134	Sonstige Finanzerträge			
2135	Erträge aus Dividenden/Gewinnausschüttungen			
2136	Sonstige nicht finanzierungswirksame Finanzerträge			
21	**Summe Erträge**	**31.939,89**	**31.600,00**	**339,89**
221	**Personalaufwand**	**5.306,03**	**27.000,00**	**-21.693,97**
2211	Personalaufwand (Bezüge, Nebengeb., Mehrleistungen)	5.306,03	27.000,00	-21.693,97
2212	Gesetzlicher und freiwilliger Sozialaufwand			
2213	Sonstiger Personalaufwand			
2214	Nicht finanzierungswirksamer Personalaufwand			
222	**Sachaufwand (ohne Transferaufwand)**	**5.304,12**	**9.500,00**	**-4.195,88**
2221	Gebrauchs- und Verbrauchsgüter, Handelswaren	64,70	3.000,00	-2.935,30
2222	Verwaltungs- und Betriebsaufwand			
2223	Leasing- und Mietaufwand	2.684,14	4.000,00	-1.315,86
2224	Instandhaltung		200,00	-200,00
2225	Sonstiger Sachaufwand	2.235,57	2.300,00	-64,43
2226	Nicht finanzierungswirksamer Sachaufwand	319,71		319,71

Gesundheit (Gruppe 5)

MVAG	Mittelverwendungs- und aufbringungsgruppen (1. und 2. Ebene)	RA 2022	VA 2022	RA - VA
223	**Transferaufwand (laufende Transfers und Kapitaltransfers)**	**446.866,44**	**442.400,00**	**4.466,44**
2231	Transferaufwand an Träger des öffentlichen Rechts	446.734,44	441.900,00	4.834,44
2232	Transferaufwand an Beteiligungen			
2233	Transferaufwand an Unternehmen (mit Finanzunternehmen)			
2234	Transferaufwand an Haushalte und Organisationen ohne Erwerbscharakter	132,00	500,00	-368,00
2235	Transferaufwand an das Ausland			
2236	Investitions- und Tilgungszuschüsse zwischen Unternehmungen und Betrieben der Gebietskörperschaft und der Gebietskörperschaft			
2237	Nicht finanzierungswirksamer Transferaufwand			
224	**Finanzaufwand**	**0,00**	**0,00**	**0,00**
2241	Zinsen aus Finanzschulden, Finanzierungsleasing, Forderungskauf und derivativen Finanzinstrumenten mit Grundgeschäft			
2242	Zinsen und sonstige Aufwendungen aus derivativen Finanzinstrumenten ohne Grundgeschäft			
2243	Gewinnentnahmen von Unternehmungen und marktbestimmten Betrieben der Gebietskörperschaft (innerhalb der Gebietskörperscha			
2244	Sonstiger Finanzaufwand			
2245	Nicht finanzierungswirksamer Finanzaufwand			
22	**Summe Aufwendungen**	**457.476,59**	**478.900,00**	**-21.423,41**
SA0	**Saldo (0) Nettoergebnis (21 - 22)**	**-425.536,70**	**-447.300,00**	**21.763,30**
230	**Entnahmen von Haushaltsrücklagen**	**0,00**	**0,00**	**0,00**
2301	Entnahmen von Haushaltsrücklagen			
240	**Zuweisung an Haushaltsrücklagen**	**0,00**	**0,00**	**0,00**
2401	Zuweisung an Haushaltsrücklagen			
23	**Summe Haushaltsrücklagen**	**0,00**	**0,00**	**0,00**
SA00	**Nettoergebnis nach Zuweisung und Entnahmen von Haushaltsrücklagen (Saldo 0 +/- SU23)**	**-425.536,70**	**-447.300,00**	**21.763,30**

Straßen- und Wasserbau, Verkehr (Gruppe 6)

MVAG	Mittelverwendungs- und aufbringungsgruppen (1. und 2. Ebene)	RA 2022	VA 2022	RA - VA
211	**Erträge aus der operativen Verwaltungstätigkeit**	**0,00**	**200,00**	**-200,00**
2111	Erträge aus eigenen Abgaben			
2112	Erträge aus Ertragsanteilen			
2113	Erträge aus Gebühren			
2114	Erträge aus Leistungen			
2115	Erträge aus Besitz und wirtschaftlicher Tätigkeit			
2116	Erträge aus Veräußerung und sonstige Erträge		200,00	-200,00
2117	Nicht finanzierungswirksame operative Erträge			
212	**Erträge aus Transfers**	**345.307,97**	**262.800,00**	**82.507,97**
2121	Transferertrag von Trägern des öffentlichen Rechts	332.719,40	252.800,00	79.919,40
2122	Transferertrag von Beteiligungen			
2123	Transferertrag von Unternehmen (mit Finanzunternehmen)			
2124	Transferertrag von Haushalten und Organisationen ohne Erwerbscharakter	180,00	100,00	80,00
2125	Transferertrag vom Ausland			
2126	Investitions- und Tilgungszuschüsse zwischen Unternehmungen und Betrieben der Gebietskörperschaft und der Gebietskörperschaft			
2127	Nicht finanzierungswirksamer Transferertrag	12.408,57	9.900,00	2.508,57
213	**Finanzerträge**	**0,00**	**0,00**	**0,00**
2131	Erträge aus Zinsen			
2132	Erträge aus Zinsen aus derivativen Finanzinstrumenten ohne Grundgeschäft			
2133	Erträge aus Gewinnentnahmen von marktbestimmten Betrieben			
2134	Sonstige Finanzerträge			
2135	Erträge aus Dividenden/Gewinnausschüttungen			
2136	Sonstige nicht finanzierungswirksame Finanzerträge			
21	**Summe Erträge**	**345.307,97**	**263.000,00**	**82.307,97**
221	**Personalaufwand**	**0,00**	**0,00**	**0,00**
2211	Personalaufwand (Bezüge, Nebengeb., Mehrleistungen)			
2212	Gesetzlicher und freiwilliger Sozialaufwand			
2213	Sonstiger Personalaufwand			
2214	Nicht finanzierungswirksamer Personalaufwand			
222	**Sachaufwand (ohne Transferaufwand)**	**177.680,76**	**116.000,00**	**61.680,76**
2221	Gebrauchs- und Verbrauchsgüter, Handelswaren		200,00	-200,00
2222	Verwaltungs- und Betriebsaufwand	364,56	600,00	-235,44
2223	Leasing- und Mietaufwand			
2224	Instandhaltung	10.359,50	8.700,00	1.659,50
2225	Sonstiger Sachaufwand	8.612,39	2.700,00	5.912,39
2226	Nicht finanzierungswirksamer Sachaufwand	158.344,31	103.800,00	54.544,31

Straßen- und Wasserbau, Verkehr (Gruppe 6)

MVAG	Mittelverwendungs- und aufbringungsgruppen (1. und 2. Ebene)	RA 2022	VA 2022	RA - VA
223	**Transferaufwand (laufende Transfers und Kapitaltransfers)**	**0,00**	**0,00**	**0,00**
2231	Transferaufwand an Träger des öffentlichen Rechts			
2232	Transferaufwand an Beteiligungen			
2233	Transferaufwand an Unternehmen (mit Finanzunternehmen)			
2234	Transferaufwand an Haushalte und Organisationen ohne Erwerbscharakter			
2235	Transferaufwand an das Ausland			
2236	Investitions- und Tilgungszuschüsse zwischen Unternehmungen und Betrieben der Gebietskörperschaft und der Gebietskörperschaft			
2237	Nicht finanzierungswirksamer Transferaufwand			
224	**Finanzaufwand**	**2.751,85**	**2.800,00**	**-48,15**
2241	Zinsen aus Finanzschulden, Finanzierungsleasing, Forderungskauf und derivativen Finanzinstrumenten mit Grundgeschäft	2.751,85	2.800,00	-48,15
2242	Zinsen und sonstige Aufwendungen aus derivativen Finanzinstrumenten ohne Grundgeschäft			
2243	Gewinnentnahmen von Unternehmungen und marktbestimmten Betrieben der Gebietskörperschaft (innerhalb der Gebietskörperscha			
2244	Sonstiger Finanzaufwand			
2245	Nicht finanzierungswirksamer Finanzaufwand			
22	**Summe Aufwendungen**	**180.432,61**	**118.800,00**	**61.632,61**
SA0	**Saldo (0) Nettoergebnis (21 - 22)**	**164.875,36**	**144.200,00**	**20.675,36**
230	**Entnahmen von Haushaltsrücklagen**	**0,00**	**0,00**	**0,00**
2301	Entnahmen von Haushaltsrücklagen			
240	**Zuweisung an Haushaltsrücklagen**	**0,00**	**0,00**	**0,00**
2401	Zuweisung an Haushaltsrücklagen			
23	**Summe Haushaltsrücklagen**	**0,00**	**0,00**	**0,00**
SA00	**Nettoergebnis nach Zuweisung und Entnahmen von Haushaltsrücklagen (Saldo 0 +/- SU23)**	**164.875,36**	**144.200,00**	**20.675,36**

Wirtschaftsförderung (Gruppe 7)

MVAG	Mittelverwendungs- und aufbringungsgruppen (1. und 2. Ebene)	RA 2022	VA 2022	RA - VA
211	**Erträge aus der operativen Verwaltungstätigkeit**	**36.618,57**	**33.800,00**	**2.818,57**
2111	Erträge aus eigenen Abgaben			
2112	Erträge aus Ertragsanteilen			
2113	Erträge aus Gebühren			
2114	Erträge aus Leistungen			
2115	Erträge aus Besitz und wirtschaftlicher Tätigkeit			
2116	Erträge aus Veräußerung und sonstige Erträge	36.618,57	33.800,00	2.818,57
2117	Nicht finanzierungswirksame operative Erträge			
212	**Erträge aus Transfers**	**10.961,28**	**10.500,00**	**461,28**
2121	Transferertrag von Trägern des öffentlichen Rechts	9.000,00	9.000,00	
2122	Transferertrag von Beteiligungen			
2123	Transferertrag von Unternehmen (mit Finanzunternehmen)			
2124	Transferertrag von Haushalten und Organisationen ohne Erwerbscharakter			
2125	Transferertrag vom Ausland			
2126	Investitions- und Tilgungszuschüsse zwischen Unternehmungen und Betrieben der Gebietskörperschaft und der Gebietskörperschaft			
2127	Nicht finanzierungswirksamer Transferertrag	1.961,28	1.500,00	461,28
213	**Finanzerträge**	**0,00**	**0,00**	**0,00**
2131	Erträge aus Zinsen			
2132	Erträge aus Zinsen aus derivativen Finanzinstrumenten ohne Grundgeschäft			
2133	Erträge aus Gewinnentnahmen von marktbestimmten Betrieben			
2134	Sonstige Finanzerträge			
2135	Erträge aus Dividenden/Gewinnausschüttungen			
2136	Sonstige nicht finanzierungswirksame Finanzerträge			
21	**Summe Erträge**	**47.579,85**	**44.300,00**	**3.279,85**
221	**Personalaufwand**	**0,00**	**0,00**	**0,00**
2211	Personalaufwand (Bezüge, Nebengeb., Mehrleistungen)			
2212	Gesetzlicher und freiwilliger Sozialaufwand			
2213	Sonstiger Personalaufwand			
2214	Nicht finanzierungswirksamer Personalaufwand			
222	**Sachaufwand (ohne Transferaufwand)**	**291.477,27**	**270.500,00**	**20.977,27**
2221	Gebrauchs- und Verbrauchsgüter, Handelswaren	6.063,41	6.600,00	-536,59
2222	Verwaltungs- und Betriebsaufwand	102,22	100,00	2,22
2223	Leasing- und Mietaufwand			
2224	Instandhaltung	2.331,66	2.300,00	31,66
2225	Sonstiger Sachaufwand	53.572,72	31.000,00	22.572,72
2226	Nicht finanzierungswirksamer Sachaufwand	229.407,26	230.500,00	-1.092,74

Wirtschaftsförderung (Gruppe 7)

MVAG	Mittelverwendungs- und aufbringungsgruppen (1. und 2. Ebene)	RA 2022	VA 2022	RA - VA
223	**Transferaufwand (laufende Transfers und Kapitaltransfers)**	**11.484,70**	**18.100,00**	**-6.615,30**
2231	Transferaufwand an Träger des öffentlichen Rechts			
2232	Transferaufwand an Beteiligungen			
2233	Transferaufwand an Unternehmen (mit Finanzunternehmen)	11.484,70	18.100,00	-6.615,30
2234	Transferaufwand an Haushalte und Organisationen ohne Erwerbscharakter			
2235	Transferaufwand an das Ausland			
2236	Investitions- und Tilgungszuschüsse zwischen Unternehmungen und Betrieben der Gebietskörperschaft und der Gebietskörperschaft			
2237	Nicht finanzierungswirksamer Transferaufwand			
224	**Finanzaufwand**	**0,00**	**0,00**	**0,00**
2241	Zinsen aus Finanzschulden, Finanzierungsleasing, Forderungskauf und derivativen Finanzinstrumenten mit Grundgeschäft			
2242	Zinsen und sonstige Aufwendungen aus derivativen Finanzinstrumenten ohne Grundgeschäft			
2243	Gewinnentnahmen von Unternehmungen und marktbestimmten Betrieben der Gebietskörperschaft (innerhalb der Gebietskörperscha			
2244	Sonstiger Finanzaufwand			
2245	Nicht finanzierungswirksamer Finanzaufwand			
22	**Summe Aufwendungen**	**302.961,97**	**288.600,00**	**14.361,97**
SA0	**Saldo (0) Nettoergebnis (21 - 22)**	**-255.382,12**	**-244.300,00**	**-11.082,12**
230	**Entnahmen von Haushaltsrücklagen**	**0,00**	**0,00**	**0,00**
2301	Entnahmen von Haushaltsrücklagen			
240	**Zuweisung an Haushaltsrücklagen**	**0,00**	**0,00**	**0,00**
2401	Zuweisung an Haushaltsrücklagen			
23	**Summe Haushaltsrücklagen**	**0,00**	**0,00**	**0,00**
SA00	**Nettoergebnis nach Zuweisung und Entnahmen von Haushaltsrücklagen (Saldo 0 +/- SU23)**	**-255.382,12**	**-244.300,00**	**-11.082,12**

Dienstleistungen (Gruppe 8)

MVAG	Mittelverwendungs- und aufbringungsgruppen (1. und 2. Ebene)	RA 2022	VA 2022	RA - VA
211	**Erträge aus der operativen Verwaltungstätigkeit**	**804.488,74**	**702.000,00**	**102.488,74**
2111	Erträge aus eigenen Abgaben			
2112	Erträge aus Ertragsanteilen			
2113	Erträge aus Gebühren	359.014,01	350.600,00	8.414,01
2114	Erträge aus Leistungen	74.025,97	70.900,00	3.125,97
2115	Erträge aus Besitz und wirtschaftlicher Tätigkeit	177.804,74	202.800,00	-24.995,26
2116	Erträge aus Veräußerung und sonstige Erträge	193.644,02	77.700,00	115.944,02
2117	Nicht finanzierungswirksame operative Erträge			
212	**Erträge aus Transfers**	**324.224,84**	**317.100,00**	**7.124,84**
2121	Transferertrag von Trägern des öffentlichen Rechts	136.521,38	132.300,00	4.221,38
2122	Transferertrag von Beteiligungen			
2123	Transferertrag von Unternehmen (mit Finanzunternehmen)			
2124	Transferertrag von Haushalten und Organisationen ohne Erwerbscharakter			
2125	Transferertrag vom Ausland			
2126	Investitions- und Tilgungszuschüsse zwischen Unternehmungen und Betrieben der Gebietskörperschaft und der Gebietskörperschaft			
2127	Nicht finanzierungswirksamer Transferertrag	187.703,46	184.800,00	2.903,46
213	**Finanzerträge**	**0,00**	**200,00**	**-200,00**
2131	Erträge aus Zinsen		200,00	-200,00
2132	Erträge aus Zinsen aus derivativen Finanzinstrumenten ohne Grundgeschäft			
2133	Erträge aus Gewinnentnahmen von marktbestimmten Betrieben			
2134	Sonstige Finanzerträge			
2135	Erträge aus Dividenden/Gewinnausschüttungen			
2136	Sonstige nicht finanzierungswirksame Finanzerträge			
21	**Summe Erträge**	**1.128.713,58**	**1.019.300,00**	**109.413,58**
221	**Personalaufwand**	**166.017,97**	**170.700,00**	**-4.682,03**
2211	Personalaufwand (Bezüge, Nebengeb., Mehrleistungen)	133.401,18	138.800,00	-5.398,82
2212	Gesetzlicher und freiwilliger Sozialaufwand	32.616,79	31.900,00	716,79
2213	Sonstiger Personalaufwand			
2214	Nicht finanzierungswirksamer Personalaufwand			
222	**Sachaufwand (ohne Transferaufwand)**	**762.988,26**	**773.200,00**	**-10.211,74**
2221	Gebrauchs- und Verbrauchsgüter, Handelswaren	23.683,65	23.300,00	383,65
2222	Verwaltungs- und Betriebsaufwand	41.863,30	50.300,00	-8.436,70
2223	Leasing- und Mietaufwand	18.989,66	21.600,00	-2.610,34
2224	Instandhaltung	141.685,49	205.700,00	-64.014,51
2225	Sonstiger Sachaufwand	150.396,65	132.800,00	17.596,65
2226	Nicht finanzierungswirksamer Sachaufwand	386.369,51	339.500,00	46.869,51

Dienstleistungen (Gruppe 8)

MVAG	Mittelverwendungs- und aufbringungsgruppen (1. und 2. Ebene)	RA 2022	VA 2022	RA - VA
223	**Transferaufwand (laufende Transfers und Kapitaltransfers)**	**6.935,45**	**9.400,00**	**-2.464,55**
2231	Transferaufwand an Träger des öffentlichen Rechts	6.935,45	9.400,00	-2.464,55
2232	Transferaufwand an Beteiligungen			
2233	Transferaufwand an Unternehmen (mit Finanzunternehmen)			
2234	Transferaufwand an Haushalte und Organisationen ohne Erwerbscharakter			
2235	Transferaufwand an das Ausland			
2236	Investitions- und Tilgungszuschüsse zwischen Unternehmungen und Betrieben der Gebietskörperschaft und der Gebietskörperschaft			
2237	Nicht finanzierungswirksamer Transferaufwand			
224	**Finanzaufwand**	**44.696,76**	**44.600,00**	**96,76**
2241	Zinsen aus Finanzschulden, Finanzierungsleasing, Forderungskauf und derivativen Finanzinstrumenten mit Grundgeschäft	44.695,10	44.300,00	395,10
2242	Zinsen und sonstige Aufwendungen aus derivativen Finanzinstrumenten ohne Grundgeschäft			
2243	Gewinnentnahmen von Unternehmungen und marktbestimmten Betrieben der Gebietskörperschaft (innerhalb der Gebietskörperscha			
2244	Sonstiger Finanzaufwand	1,66	300,00	-298,34
2245	Nicht finanzierungswirksamer Finanzaufwand			
22	**Summe Aufwendungen**	**980.638,44**	**997.900,00**	**-17.261,56**
SA0	**Saldo (0) Nettoergebnis (21 - 22)**	**148.075,14**	**21.400,00**	**126.675,14**
230	**Entnahmen von Haushaltsrücklagen**	**0,00**	**0,00**	**0,00**
2301	Entnahmen von Haushaltsrücklagen			
240	**Zuweisung an Haushaltsrücklagen**	**0,00**	**0,00**	**0,00**
2401	Zuweisung an Haushaltsrücklagen			
23	**Summe Haushaltsrücklagen**	**0,00**	**0,00**	**0,00**
SA00	**Nettoergebnis nach Zuweisung und Entnahmen von Haushaltsrücklagen (Saldo 0 +/- SU23)**	**148.075,14**	**21.400,00**	**126.675,14**

Finanzwirtschaft (Gruppe 9)

MVAG	Mittelverwendungs- und aufbringungsgruppen (1. und 2. Ebene)	RA 2022	VA 2022	RA - VA
211	**Erträge aus der operativen Verwaltungstätigkeit**	**2.054.510,87**	**2.025.400,00**	**29.110,87**
2111	Erträge aus eigenen Abgaben	315.600,29	343.900,00	-28.299,71
2112	Erträge aus Ertragsanteilen	1.737.710,58	1.680.000,00	57.710,58
2113	Erträge aus Gebühren			
2114	Erträge aus Leistungen	1.200,00	1.400,00	-200,00
2115	Erträge aus Besitz und wirtschaftlicher Tätigkeit			
2116	Erträge aus Veräußerung und sonstige Erträge		100,00	-100,00
2117	Nicht finanzierungswirksame operative Erträge			
212	**Erträge aus Transfers**	**373.323,97**	**277.300,00**	**96.023,97**
2121	Transferertrag von Trägern des öffentlichen Rechts	373.323,97	277.300,00	96.023,97
2122	Transferertrag von Beteiligungen			
2123	Transferertrag von Unternehmen (mit Finanzunternehmen)			
2124	Transferertrag von Haushalten und Organisationen ohne Erwerbscharakter			
2125	Transferertrag vom Ausland			
2126	Investitions- und Tilgungszuschüsse zwischen Unternehmungen und Betrieben der Gebietskörperschaft und der Gebietskörperschaft			
2127	Nicht finanzierungswirksamer Transferertrag			
213	**Finanzerträge**	**223,87**	**100,00**	**123,87**
2131	Erträge aus Zinsen	223,87	100,00	123,87
2132	Erträge aus Zinsen aus derivativen Finanzinstrumenten ohne Grundgeschäft			
2133	Erträge aus Gewinnentnahmen von marktbestimmten Betrieben			
2134	Sonstige Finanzerträge			
2135	Erträge aus Dividenden/Gewinnausschüttungen			
2136	Sonstige nicht finanzierungswirksame Finanzerträge			
21	**Summe Erträge**	**2.428.058,71**	**2.302.800,00**	**125.258,71**
221	**Personalaufwand**	**0,00**	**0,00**	**0,00**
2211	Personalaufwand (Bezüge, Nebengeb., Mehrleistungen)			
2212	Gesetzlicher und freiwilliger Sozialaufwand			
2213	Sonstiger Personalaufwand			
2214	Nicht finanzierungswirksamer Personalaufwand			
222	**Sachaufwand (ohne Transferaufwand)**	**2.455,98**	**2.500,00**	**-44,02**
2221	Gebrauchs- und Verbrauchsgüter, Handelswaren			
2222	Verwaltungs- und Betriebsaufwand			
2223	Leasing- und Mietaufwand	2.400,00	2.400,00	
2224	Instandhaltung			
2225	Sonstiger Sachaufwand	55,98	100,00	-44,02
2226	Nicht finanzierungswirksamer Sachaufwand			

Finanzwirtschaft (Gruppe 9)

MVAG	Mittelverwendungs- und aufbringungsgruppen (1. und 2. Ebene)	RA 2022	VA 2022	RA - VA
223	**Transferaufwand (laufende Transfers und Kapitaltransfers)**	**3.320,27**	**3.700,00**	**-379,73**
2231	Transferaufwand an Träger des öffentlichen Rechts	3.320,27	3.700,00	-379,73
2232	Transferaufwand an Beteiligungen			
2233	Transferaufwand an Unternehmen (mit Finanzunternehmen)			
2234	Transferaufwand an Haushalte und Organisationen ohne Erwerbscharakter			
2235	Transferaufwand an das Ausland			
2236	Investitions- und Tilgungszuschüsse zwischen Unternehmungen und Betrieben der Gebietskörperschaft und der Gebietskörperschaft			
2237	Nicht finanzierungswirksamer Transferaufwand			
224	**Finanzaufwand**	**54.239,39**	**1.200,00**	**53.039,39**
2241	Zinsen aus Finanzschulden, Finanzierungsleasing, Forderungskauf und derivativen Finanzinstrumenten mit Grundgeschäft	30,88	200,00	-169,12
2242	Zinsen und sonstige Aufwendungen aus derivativen Finanzinstrumenten ohne Grundgeschäft			
2243	Gewinnentnahmen von Unternehmungen und marktbestimmten Betrieben der Gebietskörperschaft (innerhalb der Gebietskörperscha			
2244	Sonstiger Finanzaufwand	1.334,46	1.000,00	334,46
2245	Nicht finanzierungswirksamer Finanzaufwand	52.874,05		52.874,05
22	**Summe Aufwendungen**	**60.015,64**	**7.400,00**	**52.615,64**
SA0	**Saldo (0) Nettoergebnis (21 - 22)**	**2.368.043,07**	**2.295.400,00**	**72.643,07**
230	**Entnahmen von Haushaltsrücklagen**	**0,00**	**0,00**	**0,00**
2301	Entnahmen von Haushaltsrücklagen			
240	**Zuweisung an Haushaltsrücklagen**	**0,00**	**0,00**	**0,00**
2401	Zuweisung an Haushaltsrücklagen			
23	**Summe Haushaltsrücklagen**	**0,00**	**0,00**	**0,00**
SA00	**Nettoergebnis nach Zuweisung und Entnahmen von Haushaltsrücklagen (Saldo 0 +/- SU23)**	**2.368.043,07**	**2.295.400,00**	**72.643,07**

Finanzierungshaushalt Gesamt 1. Ebene (Anlage 1b)
- interne Vergütungen enthalten

MVAG	Mittelverwendungs- und aufbringungsgruppen (1. Ebene)	RA 2022	VA 2022	RA - VA
OPERATIVE GEBARUNG				
311	Einzahlungen aus der operativen Verwaltungstätigkeit	2.873.307,89	2.849.300,00	24.007,89
312	Einzahlungen aus Transfers (ohne Kapitaltransfers)	906.374,06	697.000,00	209.374,06
313	Einzahlungen aus Finanzerträgen	223,87	300,00	-76,13
31	**Summe Einzahlungen operative Gebarung**	**3.779.905,82**	**3.546.600,00**	**233.305,82**
321	Auszahlungen aus Personalaufwand	611.694,55	585.200,00	26.494,55
322	Auszahlungen aus Sachaufwand (ohne Transferaufwand)	946.405,41	1.002.700,00	-56.294,59
323	Auszahlungen aus Transfers (ohne Kapitaltransfers)	939.239,78	930.100,00	9.139,78
324	Auszahlungen aus Finanzaufwand	51.241,25	51.400,00	-158,75
32	**Summe Auszahlungen operative Gebarung**	**2.548.580,99**	**2.569.400,00**	**-20.819,01**
SA1	**Saldo (1) Geldfluss aus der Operativen Gebarung (31 – 32)**	**1.231.324,83**	**977.200,00**	**254.124,83**
INVESTIVE GEBARUNG				
331	Einzahlungen aus der Investitionstätigkeit	160.157,77	72.000,00	88.157,77
332	Einzahlungen aus der Rückzahlung von Darlehen sowie gewährten Vorschüssen	44.460,86		44.460,86
333	Einzahlungen aus Kapitaltransfers	201.554,41	259.100,00	-57.545,59
33	**Summe Einzahlungen investive Gebarung**	**406.173,04**	**331.100,00**	**75.073,04**
341	Auszahlungen aus der Investitionstätigkeit	1.085.804,96	1.158.900,00	-73.095,04
342	Auszahlungen von gewährten Darlehen sowie gewährten Vorschüssen	46.485,29		46.485,29
343	Auszahlungen aus Kapitaltransfers	800,00	6.000,00	-5.200,00
34	**Summe Auszahlungen investive Gebarung**	**1.133.090,25**	**1.164.900,00**	**-31.809,75**
SA2	**Saldo (2) Geldfluss aus der Investiven Gebarung (33 – 34)**	**-726.917,21**	**-833.800,00**	**106.882,79**
SA3	**Saldo (3) Nettofinanzierungssaldo (Saldo 1 + Saldo 2)**	**504.407,62**	**143.400,00**	**361.007,62**

MVAG	Mittelverwendungs- und aufbringungsgruppen (1. Ebene)	RA 2022	VA 2022	RA - VA
FINANZIERUNGSTÄTIGKEIT				
351	Einzahlungen aus der Aufnahme von Finanzschulden	300.000,00	445.600,00	-145.600,00
353	Einzahlungen infolge eines Kapitaltausch bei derivativen Finanzinstrumenten mit Grundgeschäft			
355	Einzahlungen aus dem Abgang von Finanzinstrumenten			
35	**Summe Einzahlungen aus der Finanzierungstätigkeit**	**300.000,00**	**445.600,00**	**-145.600,00**
361	Auszahlungen aus der Tilgung von Finanzschulden	646.452,60	637.200,00	9.252,60
363	Auszahlungen infolge eines Kapitaltausch bei derivativen Finanzinstrumenten mit Grundgeschäft			
365	Auszahlungen für den Erwerb von Finanzinstrumenten			
36	**Summe Auszahlungen aus der Finanzierungstätigkeit**	**646.452,60**	**637.200,00**	**9.252,60**
SA4	**Saldo (4) Geldfluss aus der Finanzierungstätigkeit (35 – 36)**	**-346.452,60**	**-191.600,00**	**-154.852,60**
SA5	**Saldo (5) Geldfluss aus der voranschlagswirksamen Gebarung (Saldo 3 + Saldo 4)**	**157.955,02**	**-48.200,00**	**206.155,02**
411	**Einzahlungen aus nicht voranschlagswirksamen Forderungen**	**488.209,63**		
412	**Einzahlungen aus nicht voranschlagswirksamen Verbindlichkeiten**	**915.644,66**		
413	**Einzahlungen aus der Aufnahme von zur Kassenstärkung eingegangenen Geldverbindlichkeiten (Barvorlagen)**	**2.630,69**		
41	**Summe Einzahlungen aus der nicht voranschlagswirksamen Gebarung**	**1.406.484,98**		
421	**Auszahlungen aus nicht voranschlagswirksamen Forderungen**	**488.319,04**		
422	**Auszahlungen aus nicht voranschlagswirksamen Verbindlichkeiten**	**919.299,84**		
423	**Auszahlungen zur Tilgung von zur Kassenstärkung eingegangenen Geldverbindlichkeiten (Barvorlagen)**	**2.630,69**		
42	**Summe Auszahlungen aus der nicht voranschlagswirksamen Gebarung**	**1.410.249,57**		
SA6	**Geldfluss aus der nicht voranschlagswirksamen Gebarung**	**-3.764,59**		
SA7	**Veränderung an Liquiden Mitteln (Saldo 5 + Saldo 6)**	**154.190,43**		
	Anfangsbestand liquide Mittel (115 zum 31.12.2021)	**765.427,92**		
	Endbestand liquide Mittel (115 zum 31.12.2022)	**919.618,35**		
	davon Zahlungsmittelreserven (1152 zum 31.12.2022)	**0,00**		

Finanzierungshaushalt Gesamt 1. und 2. Ebene (Anlage 1b)
- interne Vergütungen enthalten

MVAG	Mittelverwendungs- und aufbringungsgruppen (1. und 2. Ebene)	RA 2022	VA 2022	RA - VA
311	**Einzahlungen aus der operativen Verwaltungstätigkeit**	**2.873.307,89**	**2.849.300,00**	**24.007,89**
3111	Einzahlungen aus eigenen Abgaben	318.467,20	343.900,00	-25.432,80
3112	Einzahlungen aus Ertragsanteilen	1.737.710,58	1.680.000,00	57.710,58
3113	Einzahlungen aus Gebühren	356.915,04	350.600,00	6.315,04
3114	Einzahlungen aus Leistungen	202.057,99	191.900,00	10.157,99
3115	Einzahlungen aus Besitz und wirtschaftlicher Tätigkeit	182.646,74	209.800,00	-27.153,26
3116	Einzahlungen aus Veräußerung von geringwertigen Wirtschaftsgütern (GWG) und sonstige Einzahlungen	75.510,34	73.100,00	2.410,34
312	**Einzahlungen aus Transfers (ohne Kapitaltransfers)**	**906.374,06**	**697.000,00**	**209.374,06**
3121	Transferzahlungen von Trägern des öffentlichen Rechts	906.194,06	696.900,00	209.294,06
3122	Transferzahlungen von Beteiligungen			
3123	Transferzahlungen von Unternehmen (inkl. Finanzunternehmen)			
3124	Transferzahlungen von Haushalte und Organisationen ohne Erwerbscharakter	180,00	100,00	80,00
3125	Transferzahlungen vom Ausland			
3126	Investitions- und Tilgungszuschüsse zwischen Unternehmungen und Betrieben der Gebietskörperschaft und der Gebietskörperschaft			
313	**Einzahlungen aus Finanzerträgen**	**223,87**	**300,00**	**-76,13**
3131	Einzahlungen aus Zinserträgen	223,87	300,00	-76,13
3133	Einzahlungen aus Gewinnentnahmen von marktbestimmten Betrieben			
3134	Sonstige Einzahlungen aus Finanzerträgen			
3135	Einzahlungen aus Dividenden/Gewinnausschüttungen			
31	**Summe Einzahlungen operative Gebarung**	**3.779.905,82**	**3.546.600,00**	**233.305,82**
321	**Auszahlungen aus Personalaufwand**	**611.694,55**	**585.200,00**	**26.494,55**
3211	Auszahlungen für Personalaufwand Bezüge, Nebengebühren, und Mehrleistungsvergütungen)	485.589,80	478.900,00	6.689,80
3212	Auszahlungen für gesetzliche und freiwillige Sozialaufwendungen	126.104,75	106.300,00	19.804,75
3213	Auszahlungen aus sonstigem Personalaufwand			
322	**Auszahlungen aus Sachaufwand (ohne Transferaufwand)**	**946.405,41**	**1.002.700,00**	**-56.294,59**
3221	Auszahlungen für Gebrauchs- und Verbrauchsgüter, Handelswaren	86.983,83	85.100,00	1.883,83
3222	Auszahlungen für Verwaltungs- und Betriebsaufwand	99.232,82	102.700,00	-3.467,18
3223	Auszahlungen für Leasing- und Mietaufwand	82.966,26	87.900,00	-4.933,74
3224	Auszahlungen für Instandhaltung	239.104,44	319.300,00	-80.195,56
3225	Sonstige Auszahlungen aus Sachaufwand	438.118,06	407.700,00	30.418,06
323	**Auszahlungen aus Transfers (ohne Kapitaltransfers)**	**939.239,78**	**930.100,00**	**9.139,78**
3231	Transferzahlungen an Träger des öffentlichen Rechts	896.334,96	885.700,00	10.634,96
3232	Transferzahlungen an Beteiligungen			
3233	Transferzahlungen an Unternehmen (inkl. Finanzunternehmen)	10.684,70	12.100,00	-1.415,30
3234	Transferzahlungen an Haushalte und Organisationen ohne Erwerbscharakter	32.220,12	32.300,00	-79,88

MVAG	Mittelverwendungs- und aufbringungsgruppen (1. und 2. Ebene)	RA 2022	VA 2022	RA - VA
3235	Transferzahlungen an das Ausland			
3236	Investitions- und Tilgungszuschüsse zwischen Unternehmungen und Betrieben der Gebietskörperschaft und der Gebietskörperschaft			
324	**Auszahlungen aus Finanzaufwand**	**51.241,25**	**51.400,00**	**-158,75**
3241	Auszahlungen für Zinsaufwand, für Finanzierungsleasing, für Forderungskauf, für Finanzschulden und derivative Finanzinstrumente m	49.905,13	50.100,00	-194,87
3242	Auszahlungen für Zinsen aus derivativen Finanzinstrumenten ohne Grundgeschäft			
3243	Auszahlung aus Gewinnentnahmen von marktbestimmten Betrieben			
3244	Sonstige Auszahlungen aus Finanzaufwendungen	1.336,12	1.300,00	36,12
32	**Summe Auszahlungen operative Gebarung**	**2.548.580,99**	**2.569.400,00**	**-20.819,01**
SA1	**Saldo (1) Geldfluss aus der Operativen Gebarung (31 – 32)**	**1.231.324,83**	**977.200,00**	**254.124,83**
331	**Einzahlungen aus der Investitionstätigkeit**	**160.157,77**	**72.000,00**	**88.157,77**
3311	Einzahlungen aus der Veräußerung von immateriellem Vermögen			
3312	Einzahlungen aus der Veräußerung von Grundstücken und Grundstückeinrichtungen			
3313	Einzahlungen aus der Veräußerung von Gebäuden und Bauten	160.157,77	72.000,00	88.157,77
3314	Einzahlungen aus der Veräußerung von technischen Anlagen, Fahrzeuge und Maschinen			
3315	Einzahlungen aus der Veräußerung von Amts-, Betriebs- und Geschäftsausstattung			
3316	Einzahlungen aus der Veräußerung von Kulturgütern			
3317	Einzahlungen aus der Veräußerung von Beteiligungen			
332	**Einzahlungen aus der Rückzahlung von Darlehen sowie gewährten Vorschüssen**	**44.460,86**	**0,00**	**44.460,86**
3321	Einzahlungen aus Darlehen an Träger des öffentlichen Rechts			
3322	Einzahlungen aus Darlehen an Beteiligungen			
3323	Einzahlungen aus Darlehen an Unternehmen und Haushalte	44.460,86		44.460,86
3325	Einzahlungen aus Vorschüssen und Anzahlungen			
333	**Einzahlungen aus Kapitaltransfers**	**201.554,41**	**259.100,00**	**-57.545,59**
3331	Kapitaltransferzahlungen von Trägern des öffentlichen Rechts	165.915,69	198.100,00	-32.184,31
3332	Kapitaltransferzahlungen von Beteiligungen			
3333	Kapitaltransferzahlungen von Unternehmen	33.233,24	36.000,00	-2.766,76
3334	Kapitaltransferzahlungen von Haushalten und Organisationen ohne Erwerbscharakter	2.405,48	25.000,00	-22.594,52
3335	Kapitaltransferzahlungen vom Ausland			
33	**Summe Einzahlungen investive Gebarung**	**406.173,04**	**331.100,00**	**75.073,04**
341	**Auszahlungen aus der Investitionstätigkeit**	**1.085.804,96**	**1.158.900,00**	**-73.095,04**
3411	Auszahlungen für den Erwerb von immateriellem Vermögen	88.745,88	90.000,00	-1.254,12
3412	Auszahlungen für den Erwerb von Grundstücken und Grundstückseinrichtungen	341.209,61	410.100,00	-68.890,39
3413	Auszahlungen für den Erwerb von Gebäuden und Bauten	265.026,21	283.100,00	-18.073,79
3414	Auszahlungen für den Erwerb von technischen Anlagen, Fahrzeuge und Maschinen	376.371,51	352.400,00	23.971,51

MVAG	Mittelverwendungs- und aufbringungsgruppen (1. und 2. Ebene)	RA 2022	VA 2022	RA - VA
3415	Auszahlungen für den Erwerb von Amts-, Betriebs- und Geschäftsausstattung	14.451,75	23.300,00	-8.848,25
3416	Auszahlungen für den Erwerb von Kulturgütern			
3417	Auszahlungen für den Erwerb von Beteiligungen			
342	**Auszahlungen von gewährten Darlehen sowie gewährten Vorschüssen**	**46.485,29**	**0,00**	**46.485,29**
3421	Auszahlung von Darlehen an Träger des öffentlichen Rechts			
3422	Auszahlung von Darlehen an Beteiligungen			
3423	Auszahlung von Darlehen an Unternehmen und Haushalte	46.485,29		46.485,29
3425	Auszahlungen von Vorschüssen und Anzahlungen			
343	**Auszahlungen aus Kapitaltransfers**	**800,00**	**6.000,00**	**-5.200,00**
3431	Kapitaltransferzahlungen an Träger des öffentlichen Rechts			
3432	Kapitaltransferzahlungen an Beteiligungen			
3433	Kapitaltransferzahlungen an Unternehmen (Finanzunternehmen)	800,00	6.000,00	-5.200,00
3434	Kapitaltransferzahlungen an Haushalte und Organisationen ohne Erwerbscharakter			
3435	Kapitaltransferzahlungen an das Ausland			
34	**Summe Auszahlungen investive Gebarung**	**1.133.090,25**	**1.164.900,00**	**-31.809,75**
SA2	**Saldo (2) Geldfluss aus der Investiven Gebarung (33 – 34)**	**-726.917,21**	**-833.800,00**	**106.882,79**
SA3	**Saldo (3) Nettofinanzierungssaldo (Saldo 1 + Saldo 2)**	**504.407,62**	**143.400,00**	**361.007,62**
351	**Einzahlungen aus der Aufnahme von Finanzschulden**	**300.000,00**	**445.600,00**	**-145.600,00**
3511	Einzahlungen aus empfangenen Darlehen von öffentlichen Körperschaften und Rechtsträgern		145.600,00	-145.600,00
3512	Einzahlungen aus empfangenen Darlehen von Beteiligungen			
3513	Einzahlungen aus empfangenen Darlehen von Unternehmen und privaten Haushalten			
3514	Einzahlungen aus Finanzschulden (Finanzunternehmen)	300.000,00	300.000,00	
353	**Einzahlungen infolge eines Kapitaltausch bei derivativen Finanzinstrumenten mit Grundgeschäft**	**0,00**	**0,00**	**0,00**
3530	Einzahlungen infolge eines Kapitaltausch bei derivativen Finanzinstrumenten mit Grundgeschäft			
355	**Einzahlungen aus dem Abgang von Finanzinstrumenten**	**0,00**	**0,00**	**0,00**
3550	Einzahlungen aus dem Abgang von Finanzinstrumenten			
35	**Summe Einzahlungen aus der Finanzierungstätigkeit**	**300.000,00**	**445.600,00**	**-145.600,00**
361	**Auszahlungen aus der Tilgung von Finanzschulden**	**646.452,60**	**637.200,00**	**9.252,60**
3611	Auszahlungen aus empfangenen Darlehen von öffentlichen Körperschaften und Rechtsträgern	163.543,19	170.500,00	-6.956,81
3612	Auszahlungen aus empfangenen Darlehen von Beteiligungen	28.835,36	47.800,00	-18.964,64
3613	Auszahlungen aus empfangenen Darlehen von Unternehmen und privaten Haushalten			
3614	Auszahlungen aus Finanzschulden	454.074,05	418.900,00	35.174,05

MVAG	Mittelverwendungs- und aufbringungsgruppen (1. und 2. Ebene)	RA 2022	VA 2022	RA - VA
3615	Auszahlung aus der Rückzahlung von Leasingverbindlichkeiten			
363	**Auszahlungen infolge eines Kapitaltausch bei derivativen Finanzinstrumenten mit Grundgeschäft**	**0,00**	**0,00**	**0,00**
3630	Auszahlungen infolge eines Kapitaltausch bei derivativen Finanzinstrumenten mit Grundgeschäft			
365	**Auszahlungen für den Erwerb von Finanzinstrumenten**	**0,00**	**0,00**	**0,00**
3650	Auszahlungen für den Erwerb von Finanzinstrumenten			
36	**Summe Auszahlungen aus der Finanzierungstätigkeit**	**646.452,60**	**637.200,00**	**9.252,60**
SA4	**Saldo (4) Geldfluss aus der Finanzierungstätigkeit (35 – 36)**	**-346.452,60**	**-191.600,00**	**-154.852,60**
SA5	**Saldo (5) Geldfluss aus der voranschlagswirksamen Gebarung (Saldo 3 + Saldo 4)**	**157.955,02**	**-48.200,00**	**206.155,02**
411	**Einzahlungen aus nicht voranschlagswirksamen Forderungen**	**488.209,63**		
4110	Einzahlungen aus nicht voranschlagswirksamen Forderungen	488.209,63		
412	**Einzahlungen aus nicht voranschlagswirksamen Verbindlichkeiten**	**915.644,66**		
4120	Einzahlungen aus nicht voranschlagswirksamen Verbindlichkeiten	915.644,66		
413	**Einzahlungen aus der Aufnahme von zur Kassenstärkung eingegangenen Geldverbindlichkeiten (Barvorlagen)**	**2.630,69**		
4130	Einzahlungen aus der Aufnahme von zur Kassenstärkung eingegangenen Geldverbindlichkeiten (Barvorlagen)	2.630,69		
41	**Summe Einzahlungen aus der nicht voranschlagswirksamen Gebarung**	**1.406.484,98**		
421	**Auszahlungen aus nicht voranschlagswirksamen Forderungen**	**488.319,04**		
4210	Auszahlungen aus nicht voranschlagswirksamen Forderungen	488.319,04		
422	**Auszahlungen aus nicht voranschlagswirksamen Verbindlichkeiten**	**919.299,84**		
4220	Auszahlungen aus nicht voranschlagswirksamen Verbindlichkeiten	919.299,84		
423	**Auszahlungen zur Tilgung von zur Kassenstärkung eingegangenen Geldverbindlichkeiten (Barvorlagen)**	**2.630,69**		
4230	Auszahlungen zur Tilgung von zur Kassenstärkung eingegangenen Geldverbindlichkeiten (Barvorlagen)	2.630,69		
42	**Summe Auszahlungen aus der nicht voranschlagswirksamen Gebarung**	**1.410.249,57**		
SA6	**Geldfluss aus der nicht voranschlagswirksamen Gebarung**	**-3.764,59**		
SA7	**Veränderung an Liquiden Mitteln (Saldo 5 + Saldo 6)**	**154.190,43**		
	Anfangsbestand liquide Mittel (115 zum 31.12.2021)	**765.427,92**		
	Endbestand liquide Mittel (115 zum 31.12.2022)	**919.618,35**		
	davon Zahlungsmittelreserven (1152 zum 31.12.2022)	**0,00**		

Finanzierungshaushalt Bereichsbudget 1. und 2. Ebene
(Anlage 1b)

Vertretungskörper und allgemeine Verwaltung (Gruppe 0)

MVAG	Mittelverwendungs- und aufbringungsgruppen (1. und 2. Ebene)	RA 2022	VA 2022	RA - VA
311	**Einzahlungen aus der operativen Verwaltungstätigkeit**	**22.478,80**	**23.900,00**	**-1.421,20**
3111	Einzahlungen aus eigenen Abgaben			
3112	Einzahlungen aus Ertragsanteilen			
3113	Einzahlungen aus Gebühren			
3114	Einzahlungen aus Leistungen	20.795,87	21.000,00	-204,13
3115	Einzahlungen aus Besitz und wirtschaftlicher Tätigkeit	1.275,00	1.300,00	-25,00
3116	Einzahlungen aus Veräußerung von geringwertigen Wirtschaftsgütern (GWG) und sonstige Einzahlungen	407,93	1.600,00	-1.192,07
312	**Einzahlungen aus Transfers (ohne Kapitaltransfers)**	**1.264,77**	**800,00**	**464,77**
3121	Transferzahlungen von Trägern des öffentlichen Rechts	1.264,77	800,00	464,77
3122	Transferzahlungen von Beteiligungen			
3123	Transferzahlungen von Unternehmen (inkl. Finanzunternehmen)			
3124	Transferzahlungen von Haushalte und Organisationen ohne Erwerbscharakter			
3125	Transferzahlungen vom Ausland			
3126	Investitions- und Tilgungszuschüsse zwischen Unternehmungen und Betrieben der Gebietskörperschaft und der Gebietskörperschaft			
313	**Einzahlungen aus Finanzerträgen**	**0,00**	**0,00**	**0,00**
3131	Einzahlungen aus Zinserträgen			
3133	Einzahlungen aus Gewinnentnahmen von marktbestimmten Betrieben			
3134	Sonstige Einzahlungen aus Finanzerträgen			
3135	Einzahlungen aus Dividenden/Gewinnausschüttungen			
31	**Summe Einzahlungen operative Gebarung**	**23.743,57**	**24.700,00**	**-956,43**
321	**Auszahlungen aus Personalaufwand**	**162.179,16**	**142.400,00**	**19.779,16**
3211	Auszahlungen für Personalaufwand Bezüge, Nebengebühren, und Mehrleistungsvergütungen)	122.397,92	115.600,00	6.797,92
3212	Auszahlungen für gesetzliche und freiwillige Sozialaufwendungen	39.781,24	26.800,00	12.981,24
3213	Auszahlungen aus sonstigem Personalaufwand			
322	**Auszahlungen aus Sachaufwand (ohne Transferaufwand)**	**239.855,23**	**246.700,00**	**-6.844,77**
3221	Auszahlungen für Gebrauchs- und Verbrauchsgüter, Handelswaren	14.051,24	11.500,00	2.551,24
3222	Auszahlungen für Verwaltungs- und Betriebsaufwand	18.538,18	17.100,00	1.438,18
3223	Auszahlungen für Leasing- und Mietaufwand	13.093,58	13.500,00	-406,42
3224	Auszahlungen für Instandhaltung	8.404,45	9.500,00	-1.095,55
3225	Sonstige Auszahlungen aus Sachaufwand	185.767,78	195.100,00	-9.332,22
323	**Auszahlungen aus Transfers (ohne Kapitaltransfers)**	**12.980,78**	**12.700,00**	**280,78**
3231	Transferzahlungen an Träger des öffentlichen Rechts	8.047,94	1.300,00	6.747,94
3232	Transferzahlungen an Beteiligungen			
3233	Transferzahlungen an Unternehmen (inkl. Finanzunternehmen)			

Vertretungskörper und allgemeine Verwaltung (Gruppe 0)

MVAG	Mittelverwendungs- und aufbringungsgruppen (1. und 2. Ebene)	RA 2022	VA 2022	RA - VA
3234	Transferzahlungen an Haushalte und Organisationen ohne Erwerbscharakter	4.932,84	11.400,00	-6.467,16
3235	Transferzahlungen an das Ausland			
3236	Investitions- und Tilgungszuschüsse zwischen Unternehmungen und Betrieben der Gebietskörperschaft und der Gebietskörperschaft			
324	**Auszahlungen aus Finanzaufwand**	**834,44**	**800,00**	**34,44**
3241	Auszahlungen für Zinsaufwand, für Finanzierungsleasing, für Forderungskauf, für Finanzschulden und derivative Finanzinstrumente m	834,44	800,00	34,44
3242	Auszahlungen für Zinsen aus derivativen Finanzinstrumenten ohne Grundgeschäft			
3243	Auszahlung aus Gewinnentnahmen von marktbestimmten Betrieben			
3244	Sonstige Auszahlungen aus Finanzaufwendungen			
32	**Summe Auszahlungen operative Gebarung**	**415.849,61**	**402.600,00**	**13.249,61**
SA1	**Saldo (1) Geldfluss aus der Operativen Gebarung (31 – 32)**	**-392.106,04**	**-377.900,00**	**-14.206,04**
331	**Einzahlungen aus der Investitionstätigkeit**	**0,00**	**0,00**	**0,00**
3311	Einzahlungen aus der Veräußerung von immateriellem Vermögen			
3312	Einzahlungen aus der Veräußerung von Grundstücken und Grundstückeinrichtungen			
3313	Einzahlungen aus der Veräußerung von Gebäuden und Bauten			
3314	Einzahlungen aus der Veräußerung von technischen Anlagen, Fahrzeuge und Maschinen			
3315	Einzahlungen aus der Veräußerung von Amts-, Betriebs- und Geschäftsausstattung			
3316	Einzahlungen aus der Veräußerung von Kulturgütern			
3317	Einzahlungen aus der Veräußerung von Beteiligungen			
332	**Einzahlungen aus der Rückzahlung von Darlehen sowie gewährten Vorschüssen**	**0,00**	**0,00**	**0,00**
3321	Einzahlungen aus Darlehen an Träger des öffentlichen Rechts			
3322	Einzahlungen aus Darlehen an Beteiligungen			
3323	Einzahlungen aus Darlehen an Unternehmen und Haushalte			
3325	Einzahlungen aus Vorschüssen und Anzahlungen			
333	**Einzahlungen aus Kapitaltransfers**	**28.000,00**	**30.000,00**	**-2.000,00**
3331	Kapitaltransferzahlungen von Trägern des öffentlichen Rechts			
3332	Kapitaltransferzahlungen von Beteiligungen			
3333	Kapitaltransferzahlungen von Unternehmen	28.000,00	30.000,00	-2.000,00
3334	Kapitaltransferzahlungen von Haushalten und Organisationen ohne Erwerbscharakter			
3335	Kapitaltransferzahlungen vom Ausland			
33	**Summe Einzahlungen investive Gebarung**	**28.000,00**	**30.000,00**	**-2.000,00**
341	**Auszahlungen aus der Investitionstätigkeit**	**2.343,62**	**2.000,00**	**343,62**
3411	Auszahlungen für den Erwerb von immateriellem Vermögen	370,80		370,80

Vertretungskörper und allgemeine Verwaltung (Gruppe 0)

MVAG	Mittelverwendungs- und aufbringungsgruppen (1. und 2. Ebene)	RA 2022	VA 2022	RA - VA
3412	Auszahlungen für den Erwerb von Grundstücken und Grundstückseinrichtungen			
3413	Auszahlungen für den Erwerb von Gebäuden und Bauten			
3414	Auszahlungen für den Erwerb von technischen Anlagen, Fahrzeuge und Maschinen	1.972,82	2.000,00	-27,18
3415	Auszahlungen für den Erwerb von Amts-, Betriebs- und Geschäftsausstattung			
3416	Auszahlungen für den Erwerb von Kulturgütern			
3417	Auszahlungen für den Erwerb von Beteiligungen			
342	**Auszahlungen von gewährten Darlehen sowie gewährten Vorschüssen**	**0,00**	**0,00**	**0,00**
3421	Auszahlung von Darlehen an Träger des öffentlichen Rechts			
3422	Auszahlung von Darlehen an Beteiligungen			
3423	Auszahlung von Darlehen an Unternehmen und Haushalte			
3425	Auszahlungen von Vorschüssen und Anzahlungen			
343	**Auszahlungen aus Kapitaltransfers**	**0,00**	**0,00**	**0,00**
3431	Kapitaltransferzahlungen an Träger des öffentlichen Rechts			
3432	Kapitaltransferzahlungen an Beteiligungen			
3433	Kapitaltransferzahlungen an Unternehmen (Finanzunternehmen)			
3434	Kapitaltransferzahlungen an Haushalte und Organisationen ohne Erwerbscharakter			
3435	Kapitaltransferzahlungen an das Ausland			
34	**Summe Auszahlungen investive Gebarung**	**2.343,62**	**2.000,00**	**343,62**
SA2	**Saldo (2) Geldfluss aus der Investiven Gebarung (33 – 34)**	**25.656,38**	**28.000,00**	**-2.343,62**
SA3	**Saldo (3) Nettofinanzierungssaldo (Saldo 1 + Saldo 2)**	**-366.449,66**	**-349.900,00**	**-16.549,66**
351	**Einzahlungen aus der Aufnahme von Finanzschulden**	**0,00**	**0,00**	**0,00**
3511	Einzahlungen aus empfangenen Darlehen von öffentlichen Körperschaften und Rechtsträgern			
3512	Einzahlungen aus empfangenen Darlehen von Beteiligungen			
3513	Einzahlungen aus empfangenen Darlehen von Unternehmen und privaten Haushalten			
3514	Einzahlungen aus Finanzschulden (Finanzunternehmen)			
353	**Einzahlungen infolge eines Kapitaltausch bei derivativen Finanzinstrumenten mit Grundgeschäft**	**0,00**	**0,00**	**0,00**
3530	Einzahlungen infolge eines Kapitaltausch bei derivativen Finanzinstrumenten mit Grundgeschäft			
355	**Einzahlungen aus dem Abgang von Finanzinstrumenten**	**0,00**	**0,00**	**0,00**
3550	Einzahlungen aus dem Abgang von Finanzinstrumenten			
35	**Summe Einzahlungen aus der Finanzierungstätigkeit**	**0,00**	**0,00**	**0,00**
361	**Auszahlungen aus der Tilgung von Finanzschulden**	**9.722,22**	**9.700,00**	**22,22**

Vertretungskörper und allgemeine Verwaltung (Gruppe 0)

MVAG	Mittelverwendungs- und aufbringungsgruppen (1. und 2. Ebene)	RA 2022	VA 2022	RA - VA
3611	Auszahlungen aus empfangenen Darlehen von öffentlichen Körperschaften und Rechtsträgern			
3612	Auszahlungen aus empfangenen Darlehen von Beteiligungen			
3613	Auszahlungen aus empfangenen Darlehen von Unternehmen und privaten Haushalten			
3614	Auszahlungen aus Finanzschulden	9.722,22	9.700,00	22,22
3615	Auszahlung aus der Rückzahlung von Leasingverbindlichkeiten			
363	**Auszahlungen infolge eines Kapitaltausch bei derivativen Finanzinstrumenten mit Grundgeschäft**	**0,00**	**0,00**	**0,00**
3630	Auszahlungen infolge eines Kapitaltausch bei derivativen Finanzinstrumenten mit Grundgeschäft			
365	**Auszahlungen für den Erwerb von Finanzinstrumenten**	**0,00**	**0,00**	**0,00**
3650	Auszahlungen für den Erwerb von Finanzinstrumenten			
36	**Summe Auszahlungen aus der Finanzierungstätigkeit**	**9.722,22**	**9.700,00**	**22,22**
SA4	**Saldo (4) Geldfluss aus der Finanzierungstätigkeit (35 – 36)**	**-9.722,22**	**-9.700,00**	**-22,22**
SA5	**Saldo (5) Geldfluss aus der voranschlagswirksamen Gebarung (Saldo 3 + Saldo 4)**	**-376.171,88**	**-359.600,00**	**-16.571,88**

Öffentliche Ordnung und Sicherheit (Gruppe 1)

MVAG	Mittelverwendungs- und aufbringungsgruppen (1. und 2. Ebene)	RA 2022	VA 2022	RA - VA
311	**Einzahlungen aus der operativen Verwaltungstätigkeit**	**4.618,25**	**2.900,00**	**1.718,25**
3111	Einzahlungen aus eigenen Abgaben			
3112	Einzahlungen aus Ertragsanteilen			
3113	Einzahlungen aus Gebühren			
3114	Einzahlungen aus Leistungen	4.608,90	2.800,00	1.808,90
3115	Einzahlungen aus Besitz und wirtschaftlicher Tätigkeit			
3116	Einzahlungen aus Veräußerung von geringwertigen Wirtschaftsgütern (GWG) und sonstige Einzahlungen	9,35	100,00	-90,65
312	**Einzahlungen aus Transfers (ohne Kapitaltransfers)**	**0,00**	**0,00**	**0,00**
3121	Transferzahlungen von Trägern des öffentlichen Rechts			
3122	Transferzahlungen von Beteiligungen			
3123	Transferzahlungen von Unternehmen (inkl. Finanzunternehmen)			
3124	Transferzahlungen von Haushalte und Organisationen ohne Erwerbscharakter			
3125	Transferzahlungen vom Ausland			
3126	Investitions- und Tilgungszuschüsse zwischen Unternehmungen und Betrieben der Gebietskörperschaft und der Gebietskörperschaft			
313	**Einzahlungen aus Finanzerträgen**	**0,00**	**0,00**	**0,00**
3131	Einzahlungen aus Zinserträgen			
3133	Einzahlungen aus Gewinnentnahmen von marktbestimmten Betrieben			
3134	Sonstige Einzahlungen aus Finanzerträgen			
3135	Einzahlungen aus Dividenden/Gewinnausschüttungen			
31	**Summe Einzahlungen operative Gebarung**	**4.618,25**	**2.900,00**	**1.718,25**
321	**Auszahlungen aus Personalaufwand**	**0,00**	**0,00**	**0,00**
3211	Auszahlungen für Personalaufwand Bezüge, Nebengebühren, und Mehrleistungsvergütungen)			
3212	Auszahlungen für gesetzliche und freiwillige Sozialaufwendungen			
3213	Auszahlungen aus sonstigem Personalaufwand			
322	**Auszahlungen aus Sachaufwand (ohne Transferaufwand)**	**42.649,20**	**63.400,00**	**-20.750,80**
3221	Auszahlungen für Gebrauchs- und Verbrauchsgüter, Handelswaren		100,00	-100,00
3222	Auszahlungen für Verwaltungs- und Betriebsaufwand	11.574,30	8.800,00	2.774,30
3223	Auszahlungen für Leasing- und Mietaufwand	17.149,75	17.200,00	-50,25
3224	Auszahlungen für Instandhaltung	9.160,41	32.600,00	-23.439,59
3225	Sonstige Auszahlungen aus Sachaufwand	4.764,74	4.700,00	64,74
323	**Auszahlungen aus Transfers (ohne Kapitaltransfers)**	**16.730,00**	**17.200,00**	**-470,00**
3231	Transferzahlungen an Träger des öffentlichen Rechts	16.730,00	17.000,00	-270,00
3232	Transferzahlungen an Beteiligungen			
3233	Transferzahlungen an Unternehmen (inkl. Finanzunternehmen)			

Öffentliche Ordnung und Sicherheit (Gruppe 1)

MVAG	Mittelverwendungs- und aufbringungsgruppen (1. und 2. Ebene)	RA 2022	VA 2022	RA - VA
3234	Transferzahlungen an Haushalte und Organisationen ohne Erwerbscharakter		200,00	-200,00
3235	Transferzahlungen an das Ausland			
3236	Investitions- und Tilgungszuschüsse zwischen Unternehmungen und Betrieben der Gebietskörperschaft und der Gebietskörperschaft			
324	**Auszahlungen aus Finanzaufwand**	**415,63**	**400,00**	**15,63**
3241	Auszahlungen für Zinsaufwand, für Finanzierungsleasing, für Forderungskauf, für Finanzschulden und derivative Finanzinstrumente m	415,63	400,00	15,63
3242	Auszahlungen für Zinsen aus derivativen Finanzinstrumenten ohne Grundgeschäft			
3243	Auszahlung aus Gewinnentnahmen von marktbestimmten Betrieben			
3244	Sonstige Auszahlungen aus Finanzaufwendungen			
32	**Summe Auszahlungen operative Gebarung**	**59.794,83**	**81.000,00**	**-21.205,17**
SA1	**Saldo (1) Geldfluss aus der Operativen Gebarung (31 – 32)**	**-55.176,58**	**-78.100,00**	**22.923,42**
331	**Einzahlungen aus der Investitionstätigkeit**	**0,00**	**0,00**	**0,00**
3311	Einzahlungen aus der Veräußerung von immateriellem Vermögen			
3312	Einzahlungen aus der Veräußerung von Grundstücken und Grundstückeinrichtungen			
3313	Einzahlungen aus der Veräußerung von Gebäuden und Bauten			
3314	Einzahlungen aus der Veräußerung von technischen Anlagen, Fahrzeuge und Maschinen			
3315	Einzahlungen aus der Veräußerung von Amts-, Betriebs- und Geschäftsausstattung			
3316	Einzahlungen aus der Veräußerung von Kulturgütern			
3317	Einzahlungen aus der Veräußerung von Beteiligungen			
332	**Einzahlungen aus der Rückzahlung von Darlehen sowie gewährten Vorschüssen**	**0,00**	**0,00**	**0,00**
3321	Einzahlungen aus Darlehen an Träger des öffentlichen Rechts			
3322	Einzahlungen aus Darlehen an Beteiligungen			
3323	Einzahlungen aus Darlehen an Unternehmen und Haushalte			
3325	Einzahlungen aus Vorschüssen und Anzahlungen			
333	**Einzahlungen aus Kapitaltransfers**	**0,00**	**0,00**	**0,00**
3331	Kapitaltransferzahlungen von Trägern des öffentlichen Rechts			
3332	Kapitaltransferzahlungen von Beteiligungen			
3333	Kapitaltransferzahlungen von Unternehmen			
3334	Kapitaltransferzahlungen von Haushalten und Organisationen ohne Erwerbscharakter			
3335	Kapitaltransferzahlungen vom Ausland			
33	**Summe Einzahlungen investive Gebarung**	**0,00**	**0,00**	**0,00**
341	**Auszahlungen aus der Investitionstätigkeit**	**37.100,89**	**5.000,00**	**32.100,89**
3411	Auszahlungen für den Erwerb von immateriellem Vermögen			

Öffentliche Ordnung und Sicherheit (Gruppe 1)

MVAG	Mittelverwendungs- und aufbringungsgruppen (1. und 2. Ebene)	RA 2022	VA 2022	RA - VA
3412	Auszahlungen für den Erwerb von Grundstücken und Grundstückseinrichtungen	37.100,89	5.000,00	32.100,89
3413	Auszahlungen für den Erwerb von Gebäuden und Bauten			
3414	Auszahlungen für den Erwerb von technischen Anlagen, Fahrzeuge und Maschinen			
3415	Auszahlungen für den Erwerb von Amts-, Betriebs- und Geschäftsausstattung			
3416	Auszahlungen für den Erwerb von Kulturgütern			
3417	Auszahlungen für den Erwerb von Beteiligungen			
342	**Auszahlungen von gewährten Darlehen sowie gewährten Vorschüssen**	**0,00**	**0,00**	**0,00**
3421	Auszahlung von Darlehen an Träger des öffentlichen Rechts			
3422	Auszahlung von Darlehen an Beteiligungen			
3423	Auszahlung von Darlehen an Unternehmen und Haushalte			
3425	Auszahlungen von Vorschüssen und Anzahlungen			
343	**Auszahlungen aus Kapitaltransfers**	**0,00**	**0,00**	**0,00**
3431	Kapitaltransferzahlungen an Träger des öffentlichen Rechts			
3432	Kapitaltransferzahlungen an Beteiligungen			
3433	Kapitaltransferzahlungen an Unternehmen (Finanzunternehmen)			
3434	Kapitaltransferzahlungen an Haushalte und Organisationen ohne Erwerbscharakter			
3435	Kapitaltransferzahlungen an das Ausland			
34	**Summe Auszahlungen investive Gebarung**	**37.100,89**	**5.000,00**	**32.100,89**
SA2	**Saldo (2) Geldfluss aus der Investiven Gebarung (33 – 34)**	**-37.100,89**	**-5.000,00**	**-32.100,89**
SA3	**Saldo (3) Nettofinanzierungssaldo (Saldo 1 + Saldo 2)**	**-92.277,47**	**-83.100,00**	**-9.177,47**
351	**Einzahlungen aus der Aufnahme von Finanzschulden**	**0,00**	**0,00**	**0,00**
3511	Einzahlungen aus empfangenen Darlehen von öffentlichen Körperschaften und Rechtsträgern			
3512	Einzahlungen aus empfangenen Darlehen von Beteiligungen			
3513	Einzahlungen aus empfangenen Darlehen von Unternehmen und privaten Haushalten			
3514	Einzahlungen aus Finanzschulden (Finanzunternehmen)			
353	**Einzahlungen infolge eines Kapitaltausch bei derivativen Finanzinstrumenten mit Grundgeschäft**	**0,00**	**0,00**	**0,00**
3530	Einzahlungen infolge eines Kapitaltausch bei derivativen Finanzinstrumenten mit Grundgeschäft			
355	**Einzahlungen aus dem Abgang von Finanzinstrumenten**	**0,00**	**0,00**	**0,00**
3550	Einzahlungen aus dem Abgang von Finanzinstrumenten			
35	**Summe Einzahlungen aus der Finanzierungstätigkeit**	**0,00**	**0,00**	**0,00**
361	**Auszahlungen aus der Tilgung von Finanzschulden**	**5.000,00**	**5.000,00**	**0,00**

Öffentliche Ordnung und Sicherheit (Gruppe 1)

MVAG	Mittelverwendungs- und aufbringungsgruppen (1. und 2. Ebene)	RA 2022	VA 2022	RA - VA
3611	Auszahlungen aus empfangenen Darlehen von öffentlichen Körperschaften und Rechtsträgern			
3612	Auszahlungen aus empfangenen Darlehen von Beteiligungen			
3613	Auszahlungen aus empfangenen Darlehen von Unternehmen und privaten Haushalten			
3614	Auszahlungen aus Finanzschulden	5.000,00	5.000,00	
3615	Auszahlung aus der Rückzahlung von Leasingverbindlichkeiten			
363	**Auszahlungen infolge eines Kapitaltausch bei derivativen Finanzinstrumenten mit Grundgeschäft**	**0,00**	**0,00**	**0,00**
3630	Auszahlungen infolge eines Kapitaltausch bei derivativen Finanzinstrumenten mit Grundgeschäft			
365	**Auszahlungen für den Erwerb von Finanzinstrumenten**	**0,00**	**0,00**	**0,00**
3650	Auszahlungen für den Erwerb von Finanzinstrumenten			
36	**Summe Auszahlungen aus der Finanzierungstätigkeit**	**5.000,00**	**5.000,00**	**0,00**
SA4	**Saldo (4) Geldfluss aus der Finanzierungstätigkeit (35 – 36)**	**-5.000,00**	**-5.000,00**	**0,00**
SA5	**Saldo (5) Geldfluss aus der voranschlagswirksamen Gebarung (Saldo 3 + Saldo 4)**	**-97.277,47**	**-88.100,00**	**-9.177,47**

Unterricht, Erziehung, Sport und Wissenschaft (Gruppe 2)

MVAG	Mittelverwendungs- und aufbringungsgruppen (1. und 2. Ebene)	RA 2022	VA 2022	RA - VA
311	**Einzahlungen aus der operativen Verwaltungstätigkeit**	**96.983,46**	**90.300,00**	**6.683,46**
3111	Einzahlungen aus eigenen Abgaben			
3112	Einzahlungen aus Ertragsanteilen			
3113	Einzahlungen aus Gebühren			
3114	Einzahlungen aus Leistungen	96.083,25	86.700,00	9.383,25
3115	Einzahlungen aus Besitz und wirtschaftlicher Tätigkeit			
3116	Einzahlungen aus Veräußerung von geringwertigen Wirtschaftsgütern (GWG) und sonstige Einzahlungen	900,21	3.600,00	-2.699,79
312	**Einzahlungen aus Transfers (ohne Kapitaltransfers)**	**29.612,68**	**24.700,00**	**4.912,68**
3121	Transferzahlungen von Trägern des öffentlichen Rechts	29.612,68	24.700,00	4.912,68
3122	Transferzahlungen von Beteiligungen			
3123	Transferzahlungen von Unternehmen (inkl. Finanzunternehmen)			
3124	Transferzahlungen von Haushalte und Organisationen ohne Erwerbscharakter			
3125	Transferzahlungen vom Ausland			
3126	Investitions- und Tilgungszuschüsse zwischen Unternehmungen und Betrieben der Gebietskörperschaft und der Gebietskörperschaft			
313	**Einzahlungen aus Finanzerträgen**	**0,00**	**0,00**	**0,00**
3131	Einzahlungen aus Zinserträgen			
3133	Einzahlungen aus Gewinnentnahmen von marktbestimmten Betrieben			
3134	Sonstige Einzahlungen aus Finanzerträgen			
3135	Einzahlungen aus Dividenden/Gewinnausschüttungen			
31	**Summe Einzahlungen operative Gebarung**	**126.596,14**	**115.000,00**	**11.596,14**
321	**Auszahlungen aus Personalaufwand**	**278.191,39**	**245.100,00**	**33.091,39**
3211	Auszahlungen für Personalaufwand Bezüge, Nebengebühren, und Mehrleistungsvergütungen)	224.484,67	197.500,00	26.984,67
3212	Auszahlungen für gesetzliche und freiwillige Sozialaufwendungen	53.706,72	47.600,00	6.106,72
3213	Auszahlungen aus sonstigem Personalaufwand			
322	**Auszahlungen aus Sachaufwand (ohne Transferaufwand)**	**177.850,46**	**167.800,00**	**10.050,46**
3221	Auszahlungen für Gebrauchs- und Verbrauchsgüter, Handelswaren	42.877,49	38.400,00	4.477,49
3222	Auszahlungen für Verwaltungs- und Betriebsaufwand	23.476,85	21.500,00	1.976,85
3223	Auszahlungen für Leasing- und Mietaufwand	21.630,91	21.600,00	30,91
3224	Auszahlungen für Instandhaltung	69.024,48	60.300,00	8.724,48
3225	Sonstige Auszahlungen aus Sachaufwand	20.840,73	26.000,00	-5.159,27
323	**Auszahlungen aus Transfers (ohne Kapitaltransfers)**	**124.747,84**	**125.100,00**	**-352,16**
3231	Transferzahlungen an Träger des öffentlichen Rechts	124.290,97	123.400,00	890,97
3232	Transferzahlungen an Beteiligungen			
3233	Transferzahlungen an Unternehmen (inkl. Finanzunternehmen)			

Unterricht, Erziehung, Sport und Wissenschaft (Gruppe 2)

MVAG	Mittelverwendungs- und aufbringungsgruppen (1. und 2. Ebene)	RA 2022	VA 2022	RA - VA
3234	Transferzahlungen an Haushalte und Organisationen ohne Erwerbscharakter	456,87	1.700,00	-1.243,13
3235	Transferzahlungen an das Ausland			
3236	Investitions- und Tilgungszuschüsse zwischen Unternehmungen und Betrieben der Gebietskörperschaft und der Gebietskörperschaft			
324	**Auszahlungen aus Finanzaufwand**	**1.177,23**	**1.600,00**	**-422,77**
3241	Auszahlungen für Zinsaufwand, für Finanzierungsleasing, für Forderungskauf, für Finanzschulden und derivative Finanzinstrumente m	1.177,23	1.600,00	-422,77
3242	Auszahlungen für Zinsen aus derivativen Finanzinstrumenten ohne Grundgeschäft			
3243	Auszahlung aus Gewinnentnahmen von marktbestimmten Betrieben			
3244	Sonstige Auszahlungen aus Finanzaufwendungen			
32	**Summe Auszahlungen operative Gebarung**	**581.966,92**	**539.600,00**	**42.366,92**
SA1	**Saldo (1) Geldfluss aus der Operativen Gebarung (31 – 32)**	**-455.370,78**	**-424.600,00**	**-30.770,78**
331	**Einzahlungen aus der Investitionstätigkeit**	**0,00**	**0,00**	**0,00**
3311	Einzahlungen aus der Veräußerung von immateriellem Vermögen			
3312	Einzahlungen aus der Veräußerung von Grundstücken und Grundstückeinrichtungen			
3313	Einzahlungen aus der Veräußerung von Gebäuden und Bauten			
3314	Einzahlungen aus der Veräußerung von technischen Anlagen, Fahrzeuge und Maschinen			
3315	Einzahlungen aus der Veräußerung von Amts-, Betriebs- und Geschäftsausstattung			
3316	Einzahlungen aus der Veräußerung von Kulturgütern			
3317	Einzahlungen aus der Veräußerung von Beteiligungen			
332	**Einzahlungen aus der Rückzahlung von Darlehen sowie gewährten Vorschüssen**	**0,00**	**0,00**	**0,00**
3321	Einzahlungen aus Darlehen an Träger des öffentlichen Rechts			
3322	Einzahlungen aus Darlehen an Beteiligungen			
3323	Einzahlungen aus Darlehen an Unternehmen und Haushalte			
3325	Einzahlungen aus Vorschüssen und Anzahlungen			
333	**Einzahlungen aus Kapitaltransfers**	**0,00**	**0,00**	**0,00**
3331	Kapitaltransferzahlungen von Trägern des öffentlichen Rechts			
3332	Kapitaltransferzahlungen von Beteiligungen			
3333	Kapitaltransferzahlungen von Unternehmen			
3334	Kapitaltransferzahlungen von Haushalten und Organisationen ohne Erwerbscharakter			
3335	Kapitaltransferzahlungen vom Ausland			
33	**Summe Einzahlungen investive Gebarung**	**0,00**	**0,00**	**0,00**
341	**Auszahlungen aus der Investitionstätigkeit**	**2.446,27**	**11.200,00**	**-8.753,73**
3411	Auszahlungen für den Erwerb von immateriellem Vermögen			

Unterricht, Erziehung, Sport und Wissenschaft (Gruppe 2)

MVAG	Mittelverwendungs- und aufbringungsgruppen (1. und 2. Ebene)	RA 2022	VA 2022	RA - VA
3412	Auszahlungen für den Erwerb von Grundstücken und Grundstückseinrichtungen			
3413	Auszahlungen für den Erwerb von Gebäuden und Bauten			
3414	Auszahlungen für den Erwerb von technischen Anlagen, Fahrzeuge und Maschinen			
3415	Auszahlungen für den Erwerb von Amts-, Betriebs- und Geschäftsausstattung	2.446,27	11.200,00	-8.753,73
3416	Auszahlungen für den Erwerb von Kulturgütern			
3417	Auszahlungen für den Erwerb von Beteiligungen			
342	**Auszahlungen von gewährten Darlehen sowie gewährten Vorschüssen**	**0,00**	**0,00**	**0,00**
3421	Auszahlung von Darlehen an Träger des öffentlichen Rechts			
3422	Auszahlung von Darlehen an Beteiligungen			
3423	Auszahlung von Darlehen an Unternehmen und Haushalte			
3425	Auszahlungen von Vorschüssen und Anzahlungen			
343	**Auszahlungen aus Kapitaltransfers**	**0,00**	**0,00**	**0,00**
3431	Kapitaltransferzahlungen an Träger des öffentlichen Rechts			
3432	Kapitaltransferzahlungen an Beteiligungen			
3433	Kapitaltransferzahlungen an Unternehmen (Finanzunternehmen)			
3434	Kapitaltransferzahlungen an Haushalte und Organisationen ohne Erwerbscharakter			
3435	Kapitaltransferzahlungen an das Ausland			
34	**Summe Auszahlungen investive Gebarung**	**2.446,27**	**11.200,00**	**-8.753,73**
SA2	**Saldo (2) Geldfluss aus der Investiven Gebarung (33 – 34)**	**-2.446,27**	**-11.200,00**	**8.753,73**
SA3	**Saldo (3) Nettofinanzierungssaldo (Saldo 1 + Saldo 2)**	**-457.817,05**	**-435.800,00**	**-22.017,05**
351	**Einzahlungen aus der Aufnahme von Finanzschulden**	**0,00**	**0,00**	**0,00**
3511	Einzahlungen aus empfangenen Darlehen von öffentlichen Körperschaften und Rechtsträgern			
3512	Einzahlungen aus empfangenen Darlehen von Beteiligungen			
3513	Einzahlungen aus empfangenen Darlehen von Unternehmen und privaten Haushalten			
3514	Einzahlungen aus Finanzschulden (Finanzunternehmen)			
353	**Einzahlungen infolge eines Kapitaltausch bei derivativen Finanzinstrumenten mit Grundgeschäft**	**0,00**	**0,00**	**0,00**
3530	Einzahlungen infolge eines Kapitaltausch bei derivativen Finanzinstrumenten mit Grundgeschäft			
355	**Einzahlungen aus dem Abgang von Finanzinstrumenten**	**0,00**	**0,00**	**0,00**
3550	Einzahlungen aus dem Abgang von Finanzinstrumenten			
35	**Summe Einzahlungen aus der Finanzierungstätigkeit**	**0,00**	**0,00**	**0,00**
361	**Auszahlungen aus der Tilgung von Finanzschulden**	**36.115,94**	**36.100,00**	**15,94**

Unterricht, Erziehung, Sport und Wissenschaft (Gruppe 2)

MVAG	Mittelverwendungs- und aufbringungsgruppen (1. und 2. Ebene)	RA 2022	VA 2022	RA - VA
3611	Auszahlungen aus empfangenen Darlehen von öffentlichen Körperschaften und Rechtsträgern	2.415,94	2.400,00	15,94
3612	Auszahlungen aus empfangenen Darlehen von Beteiligungen			
3613	Auszahlungen aus empfangenen Darlehen von Unternehmen und privaten Haushalten			
3614	Auszahlungen aus Finanzschulden	33.700,00	33.700,00	
3615	Auszahlung aus der Rückzahlung von Leasingverbindlichkeiten			
363	**Auszahlungen infolge eines Kapitaltausch bei derivativen Finanzinstrumenten mit Grundgeschäft**	**0,00**	**0,00**	**0,00**
3630	Auszahlungen infolge eines Kapitaltausch bei derivativen Finanzinstrumenten mit Grundgeschäft			
365	**Auszahlungen für den Erwerb von Finanzinstrumenten**	**0,00**	**0,00**	**0,00**
3650	Auszahlungen für den Erwerb von Finanzinstrumenten			
36	**Summe Auszahlungen aus der Finanzierungstätigkeit**	**36.115,94**	**36.100,00**	**15,94**
SA4	**Saldo (4) Geldfluss aus der Finanzierungstätigkeit (35 – 36)**	**-36.115,94**	**-36.100,00**	**-15,94**
SA5	**Saldo (5) Geldfluss aus der voranschlagswirksamen Gebarung (Saldo 3 + Saldo 4)**	**-493.932,99**	**-471.900,00**	**-22.032,99**

Kunst, Kultur und Kultus (Gruppe 3)

MVAG	Mittelverwendungs- und aufbringungsgruppen (1. und 2. Ebene)	RA 2022	VA 2022	RA - VA
311	**Einzahlungen aus der operativen Verwaltungstätigkeit**	**1.707,80**	**2.400,00**	**-692,20**
3111	Einzahlungen aus eigenen Abgaben			
3112	Einzahlungen aus Ertragsanteilen			
3113	Einzahlungen aus Gebühren			
3114	Einzahlungen aus Leistungen	560,00	300,00	260,00
3115	Einzahlungen aus Besitz und wirtschaftlicher Tätigkeit	1.147,80	2.100,00	-952,20
3116	Einzahlungen aus Veräußerung von geringwertigen Wirtschaftsgütern (GWG) und sonstige Einzahlungen			
312	**Einzahlungen aus Transfers (ohne Kapitaltransfers)**	**0,00**	**0,00**	**0,00**
3121	Transferzahlungen von Trägern des öffentlichen Rechts			
3122	Transferzahlungen von Beteiligungen			
3123	Transferzahlungen von Unternehmen (inkl. Finanzunternehmen)			
3124	Transferzahlungen von Haushalte und Organisationen ohne Erwerbscharakter			
3125	Transferzahlungen vom Ausland			
3126	Investitions- und Tilgungszuschüsse zwischen Unternehmungen und Betrieben der Gebietskörperschaft und der Gebietskörperschaft			
313	**Einzahlungen aus Finanzerträgen**	**0,00**	**0,00**	**0,00**
3131	Einzahlungen aus Zinserträgen			
3133	Einzahlungen aus Gewinnentnahmen von marktbestimmten Betrieben			
3134	Sonstige Einzahlungen aus Finanzerträgen			
3135	Einzahlungen aus Dividenden/Gewinnausschüttungen			
31	**Summe Einzahlungen operative Gebarung**	**1.707,80**	**2.400,00**	**-692,20**
321	**Auszahlungen aus Personalaufwand**	**0,00**	**0,00**	**0,00**
3211	Auszahlungen für Personalaufwand Bezüge, Nebengebühren, und Mehrleistungsvergütungen)			
3212	Auszahlungen für gesetzliche und freiwillige Sozialaufwendungen			
3213	Auszahlungen aus sonstigem Personalaufwand			
322	**Auszahlungen aus Sachaufwand (ohne Transferaufwand)**	**15.965,70**	**15.300,00**	**665,70**
3221	Auszahlungen für Gebrauchs- und Verbrauchsgüter, Handelswaren		900,00	-900,00
3222	Auszahlungen für Verwaltungs- und Betriebsaufwand	3.313,41	4.300,00	-986,59
3223	Auszahlungen für Leasing- und Mietaufwand	7.018,22	7.600,00	-581,78
3224	Auszahlungen für Instandhaltung			
3225	Sonstige Auszahlungen aus Sachaufwand	5.634,07	2.500,00	3.134,07
323	**Auszahlungen aus Transfers (ohne Kapitaltransfers)**	**32.679,67**	**35.000,00**	**-2.320,33**
3231	Transferzahlungen an Träger des öffentlichen Rechts	24.629,70	29.000,00	-4.370,30
3232	Transferzahlungen an Beteiligungen			
3233	Transferzahlungen an Unternehmen (inkl. Finanzunternehmen)			

Kunst, Kultur und Kultus (Gruppe 3)

MVAG	Mittelverwendungs- und aufbringungsgruppen (1. und 2. Ebene)	RA 2022	VA 2022	RA - VA
3234	Transferzahlungen an Haushalte und Organisationen ohne Erwerbscharakter	8.049,97	6.000,00	2.049,97
3235	Transferzahlungen an das Ausland			
3236	Investitions- und Tilgungszuschüsse zwischen Unternehmungen und Betrieben der Gebietskörperschaft und der Gebietskörperschaft			
324	**Auszahlungen aus Finanzaufwand**	**0,00**	**0,00**	**0,00**
3241	Auszahlungen für Zinsaufwand, für Finanzierungsleasing, für Forderungskauf, für Finanzschulden und derivative Finanzinstrumente m			
3242	Auszahlungen für Zinsen aus derivativen Finanzinstrumenten ohne Grundgeschäft			
3243	Auszahlung aus Gewinnentnahmen von marktbestimmten Betrieben			
3244	Sonstige Auszahlungen aus Finanzaufwendungen			
32	**Summe Auszahlungen operative Gebarung**	**48.645,37**	**50.300,00**	**-1.654,63**
SA1	**Saldo (1) Geldfluss aus der Operativen Gebarung (31 – 32)**	**-46.937,57**	**-47.900,00**	**962,43**
331	**Einzahlungen aus der Investitionstätigkeit**	**0,00**	**0,00**	**0,00**
3311	Einzahlungen aus der Veräußerung von immateriellem Vermögen			
3312	Einzahlungen aus der Veräußerung von Grundstücken und Grundstückeinrichtungen			
3313	Einzahlungen aus der Veräußerung von Gebäuden und Bauten			
3314	Einzahlungen aus der Veräußerung von technischen Anlagen, Fahrzeuge und Maschinen			
3315	Einzahlungen aus der Veräußerung von Amts-, Betriebs- und Geschäftsausstattung			
3316	Einzahlungen aus der Veräußerung von Kulturgütern			
3317	Einzahlungen aus der Veräußerung von Beteiligungen			
332	**Einzahlungen aus der Rückzahlung von Darlehen sowie gewährten Vorschüssen**	**0,00**	**0,00**	**0,00**
3321	Einzahlungen aus Darlehen an Träger des öffentlichen Rechts			
3322	Einzahlungen aus Darlehen an Beteiligungen			
3323	Einzahlungen aus Darlehen an Unternehmen und Haushalte			
3325	Einzahlungen aus Vorschüssen und Anzahlungen			
333	**Einzahlungen aus Kapitaltransfers**	**0,00**	**0,00**	**0,00**
3331	Kapitaltransferzahlungen von Trägern des öffentlichen Rechts			
3332	Kapitaltransferzahlungen von Beteiligungen			
3333	Kapitaltransferzahlungen von Unternehmen			
3334	Kapitaltransferzahlungen von Haushalten und Organisationen ohne Erwerbscharakter			
3335	Kapitaltransferzahlungen vom Ausland			
33	**Summe Einzahlungen investive Gebarung**	**0,00**	**0,00**	**0,00**
341	**Auszahlungen aus der Investitionstätigkeit**	**65.050,00**	**65.000,00**	**50,00**
3411	Auszahlungen für den Erwerb von immateriellem Vermögen			

Kunst, Kultur und Kultus (Gruppe 3)

MVAG	Mittelverwendungs- und aufbringungsgruppen (1. und 2. Ebene)	RA 2022	VA 2022	RA - VA
3412	Auszahlungen für den Erwerb von Grundstücken und Grundstückseinrichtungen			
3413	Auszahlungen für den Erwerb von Gebäuden und Bauten	58.750,00	58.700,00	50,00
3414	Auszahlungen für den Erwerb von technischen Anlagen, Fahrzeuge und Maschinen	6.300,00	6.300,00	
3415	Auszahlungen für den Erwerb von Amts-, Betriebs- und Geschäftsausstattung			
3416	Auszahlungen für den Erwerb von Kulturgütern			
3417	Auszahlungen für den Erwerb von Beteiligungen			
342	**Auszahlungen von gewährten Darlehen sowie gewährten Vorschüssen**	**0,00**	**0,00**	**0,00**
3421	Auszahlung von Darlehen an Träger des öffentlichen Rechts			
3422	Auszahlung von Darlehen an Beteiligungen			
3423	Auszahlung von Darlehen an Unternehmen und Haushalte			
3425	Auszahlungen von Vorschüssen und Anzahlungen			
343	**Auszahlungen aus Kapitaltransfers**	**0,00**	**0,00**	**0,00**
3431	Kapitaltransferzahlungen an Träger des öffentlichen Rechts			
3432	Kapitaltransferzahlungen an Beteiligungen			
3433	Kapitaltransferzahlungen an Unternehmen (Finanzunternehmen)			
3434	Kapitaltransferzahlungen an Haushalte und Organisationen ohne Erwerbscharakter			
3435	Kapitaltransferzahlungen an das Ausland			
34	**Summe Auszahlungen investive Gebarung**	**65.050,00**	**65.000,00**	**50,00**
SA2	**Saldo (2) Geldfluss aus der Investiven Gebarung (33 – 34)**	**-65.050,00**	**-65.000,00**	**-50,00**
SA3	**Saldo (3) Nettofinanzierungssaldo (Saldo 1 + Saldo 2)**	**-111.987,57**	**-112.900,00**	**912,43**
351	**Einzahlungen aus der Aufnahme von Finanzschulden**	**0,00**	**0,00**	**0,00**
3511	Einzahlungen aus empfangenen Darlehen von öffentlichen Körperschaften und Rechtsträgern			
3512	Einzahlungen aus empfangenen Darlehen von Beteiligungen			
3513	Einzahlungen aus empfangenen Darlehen von Unternehmen und privaten Haushalten			
3514	Einzahlungen aus Finanzschulden (Finanzunternehmen)			
353	**Einzahlungen infolge eines Kapitaltausch bei derivativen Finanzinstrumenten mit Grundgeschäft**	**0,00**	**0,00**	**0,00**
3530	Einzahlungen infolge eines Kapitaltausch bei derivativen Finanzinstrumenten mit Grundgeschäft			
355	**Einzahlungen aus dem Abgang von Finanzinstrumenten**	**0,00**	**0,00**	**0,00**
3550	Einzahlungen aus dem Abgang von Finanzinstrumenten			
35	**Summe Einzahlungen aus der Finanzierungstätigkeit**	**0,00**	**0,00**	**0,00**
361	**Auszahlungen aus der Tilgung von Finanzschulden**	**0,00**	**0,00**	**0,00**

Kunst, Kultur und Kultus (Gruppe 3)

MVAG	Mittelverwendungs- und aufbringungsgruppen (1. und 2. Ebene)	RA 2022	VA 2022	RA - VA
3611	Auszahlungen aus empfangenen Darlehen von öffentlichen Körperschaften und Rechtsträgern			
3612	Auszahlungen aus empfangenen Darlehen von Beteiligungen			
3613	Auszahlungen aus empfangenen Darlehen von Unternehmen und privaten Haushalten			
3614	Auszahlungen aus Finanzschulden			
3615	Auszahlung aus der Rückzahlung von Leasingverbindlichkeiten			
363	**Auszahlungen infolge eines Kapitaltausch bei derivativen Finanzinstrumenten mit Grundgeschäft**	**0,00**	**0,00**	**0,00**
3630	Auszahlungen infolge eines Kapitaltausch bei derivativen Finanzinstrumenten mit Grundgeschäft			
365	**Auszahlungen für den Erwerb von Finanzinstrumenten**	**0,00**	**0,00**	**0,00**
3650	Auszahlungen für den Erwerb von Finanzinstrumenten			
36	**Summe Auszahlungen aus der Finanzierungstätigkeit**	**0,00**	**0,00**	**0,00**
SA4	**Saldo (4) Geldfluss aus der Finanzierungstätigkeit (35 – 36)**	**0,00**	**0,00**	**0,00**
SA5	**Saldo (5) Geldfluss aus der voranschlagswirksamen Gebarung (Saldo 3 + Saldo 4)**	**-111.987,57**	**-112.900,00**	**912,43**

Soziale Wohlfahrt und Wohnbauförderung (Gruppe 4)

MVAG	Mittelverwendungs- und aufbringungsgruppen (1. und 2. Ebene)	RA 2022	VA 2022	RA - VA
311	**Einzahlungen aus der operativen Verwaltungstätigkeit**	**4.284,00**	**8.800,00**	**-4.516,00**
3111	Einzahlungen aus eigenen Abgaben			
3112	Einzahlungen aus Ertragsanteilen			
3113	Einzahlungen aus Gebühren			
3114	Einzahlungen aus Leistungen	4.284,00	8.800,00	-4.516,00
3115	Einzahlungen aus Besitz und wirtschaftlicher Tätigkeit			
3116	Einzahlungen aus Veräußerung von geringwertigen Wirtschaftsgütern (GWG) und sonstige Einzahlungen			
312	**Einzahlungen aus Transfers (ohne Kapitaltransfers)**	**0,00**	**0,00**	**0,00**
3121	Transferzahlungen von Trägern des öffentlichen Rechts			
3122	Transferzahlungen von Beteiligungen			
3123	Transferzahlungen von Unternehmen (inkl. Finanzunternehmen)			
3124	Transferzahlungen von Haushalte und Organisationen ohne Erwerbscharakter			
3125	Transferzahlungen vom Ausland			
3126	Investitions- und Tilgungszuschüsse zwischen Unternehmungen und Betrieben der Gebietskörperschaft und der Gebietskörperschaft			
313	**Einzahlungen aus Finanzerträgen**	**0,00**	**0,00**	**0,00**
3131	Einzahlungen aus Zinserträgen			
3133	Einzahlungen aus Gewinnentnahmen von marktbestimmten Betrieben			
3134	Sonstige Einzahlungen aus Finanzerträgen			
3135	Einzahlungen aus Dividenden/Gewinnausschüttungen			
31	**Summe Einzahlungen operative Gebarung**	**4.284,00**	**8.800,00**	**-4.516,00**
321	**Auszahlungen aus Personalaufwand**	**0,00**	**0,00**	**0,00**
3211	Auszahlungen für Personalaufwand Bezüge, Nebengebühren, und Mehrleistungsvergütungen)			
3212	Auszahlungen für gesetzliche und freiwillige Sozialaufwendungen			
3213	Auszahlungen aus sonstigem Personalaufwand			
322	**Auszahlungen aus Sachaufwand (ohne Transferaufwand)**	**9.311,05**	**11.600,00**	**-2.288,95**
3221	Auszahlungen für Gebrauchs- und Verbrauchsgüter, Handelswaren	1.721,94	1.100,00	621,94
3222	Auszahlungen für Verwaltungs- und Betriebsaufwand			
3223	Auszahlungen für Leasing- und Mietaufwand			
3224	Auszahlungen für Instandhaltung			
3225	Sonstige Auszahlungen aus Sachaufwand	7.589,11	10.500,00	-2.910,89
323	**Auszahlungen aus Transfers (ohne Kapitaltransfers)**	**284.225,69**	**272.500,00**	**11.725,69**
3231	Transferzahlungen an Träger des öffentlichen Rechts	265.577,25	260.000,00	5.577,25
3232	Transferzahlungen an Beteiligungen			
3233	Transferzahlungen an Unternehmen (inkl. Finanzunternehmen)			

Soziale Wohlfahrt und Wohnbauförderung (Gruppe 4)

MVAG	Mittelverwendungs- und aufbringungsgruppen (1. und 2. Ebene)	RA 2022	VA 2022	RA - VA
3234	Transferzahlungen an Haushalte und Organisationen ohne Erwerbscharakter	18.648,44	12.500,00	6.148,44
3235	Transferzahlungen an das Ausland			
3236	Investitions- und Tilgungszuschüsse zwischen Unternehmungen und Betrieben der Gebietskörperschaft und der Gebietskörperschaft			
324	**Auszahlungen aus Finanzaufwand**	**0,00**	**0,00**	**0,00**
3241	Auszahlungen für Zinsaufwand, für Finanzierungsleasing, für Forderungskauf, für Finanzschulden und derivative Finanzinstrumente m			
3242	Auszahlungen für Zinsen aus derivativen Finanzinstrumenten ohne Grundgeschäft			
3243	Auszahlung aus Gewinnentnahmen von marktbestimmten Betrieben			
3244	Sonstige Auszahlungen aus Finanzaufwendungen			
32	**Summe Auszahlungen operative Gebarung**	**293.536,74**	**284.100,00**	**9.436,74**
SA1	**Saldo (1) Geldfluss aus der Operativen Gebarung (31 – 32)**	**-289.252,74**	**-275.300,00**	**-13.952,74**
331	**Einzahlungen aus der Investitionstätigkeit**	**0,00**	**0,00**	**0,00**
3311	Einzahlungen aus der Veräußerung von immateriellem Vermögen			
3312	Einzahlungen aus der Veräußerung von Grundstücken und Grundstückeinrichtungen			
3313	Einzahlungen aus der Veräußerung von Gebäuden und Bauten			
3314	Einzahlungen aus der Veräußerung von technischen Anlagen, Fahrzeuge und Maschinen			
3315	Einzahlungen aus der Veräußerung von Amts-, Betriebs- und Geschäftsausstattung			
3316	Einzahlungen aus der Veräußerung von Kulturgütern			
3317	Einzahlungen aus der Veräußerung von Beteiligungen			
332	**Einzahlungen aus der Rückzahlung von Darlehen sowie gewährten Vorschüssen**	**0,00**	**0,00**	**0,00**
3321	Einzahlungen aus Darlehen an Träger des öffentlichen Rechts			
3322	Einzahlungen aus Darlehen an Beteiligungen			
3323	Einzahlungen aus Darlehen an Unternehmen und Haushalte			
3325	Einzahlungen aus Vorschüssen und Anzahlungen			
333	**Einzahlungen aus Kapitaltransfers**	**0,00**	**0,00**	**0,00**
3331	Kapitaltransferzahlungen von Trägern des öffentlichen Rechts			
3332	Kapitaltransferzahlungen von Beteiligungen			
3333	Kapitaltransferzahlungen von Unternehmen			
3334	Kapitaltransferzahlungen von Haushalten und Organisationen ohne Erwerbscharakter			
3335	Kapitaltransferzahlungen vom Ausland			
33	**Summe Einzahlungen investive Gebarung**	**0,00**	**0,00**	**0,00**
341	**Auszahlungen aus der Investitionstätigkeit**	**0,00**	**0,00**	**0,00**
3411	Auszahlungen für den Erwerb von immateriellem Vermögen			

Soziale Wohlfahrt und Wohnbauförderung (Gruppe 4)

MVAG	Mittelverwendungs- und aufbringungsgruppen (1. und 2. Ebene)	RA 2022	VA 2022	RA - VA
3412	Auszahlungen für den Erwerb von Grundstücken und Grundstückseinrichtungen			
3413	Auszahlungen für den Erwerb von Gebäuden und Bauten			
3414	Auszahlungen für den Erwerb von technischen Anlagen, Fahrzeuge und Maschinen			
3415	Auszahlungen für den Erwerb von Amts-, Betriebs- und Geschäftsausstattung			
3416	Auszahlungen für den Erwerb von Kulturgütern			
3417	Auszahlungen für den Erwerb von Beteiligungen			
342	**Auszahlungen von gewährten Darlehen sowie gewährten Vorschüssen**	**0,00**	**0,00**	**0,00**
3421	Auszahlung von Darlehen an Träger des öffentlichen Rechts			
3422	Auszahlung von Darlehen an Beteiligungen			
3423	Auszahlung von Darlehen an Unternehmen und Haushalte			
3425	Auszahlungen von Vorschüssen und Anzahlungen			
343	**Auszahlungen aus Kapitaltransfers**	**0,00**	**0,00**	**0,00**
3431	Kapitaltransferzahlungen an Träger des öffentlichen Rechts			
3432	Kapitaltransferzahlungen an Beteiligungen			
3433	Kapitaltransferzahlungen an Unternehmen (Finanzunternehmen)			
3434	Kapitaltransferzahlungen an Haushalte und Organisationen ohne Erwerbscharakter			
3435	Kapitaltransferzahlungen an das Ausland			
34	**Summe Auszahlungen investive Gebarung**	**0,00**	**0,00**	**0,00**
SA2	**Saldo (2) Geldfluss aus der Investiven Gebarung (33 – 34)**	**0,00**	**0,00**	**0,00**
SA3	**Saldo (3) Nettofinanzierungssaldo (Saldo 1 + Saldo 2)**	**-289.252,74**	**-275.300,00**	**-13.952,74**
351	**Einzahlungen aus der Aufnahme von Finanzschulden**	**0,00**	**0,00**	**0,00**
3511	Einzahlungen aus empfangenen Darlehen von öffentlichen Körperschaften und Rechtsträgern			
3512	Einzahlungen aus empfangenen Darlehen von Beteiligungen			
3513	Einzahlungen aus empfangenen Darlehen von Unternehmen und privaten Haushalten			
3514	Einzahlungen aus Finanzschulden (Finanzunternehmen)			
353	**Einzahlungen infolge eines Kapitaltausch bei derivativen Finanzinstrumenten mit Grundgeschäft**	**0,00**	**0,00**	**0,00**
3530	Einzahlungen infolge eines Kapitaltausch bei derivativen Finanzinstrumenten mit Grundgeschäft			
355	**Einzahlungen aus dem Abgang von Finanzinstrumenten**	**0,00**	**0,00**	**0,00**
3550	Einzahlungen aus dem Abgang von Finanzinstrumenten			
35	**Summe Einzahlungen aus der Finanzierungstätigkeit**	**0,00**	**0,00**	**0,00**
361	**Auszahlungen aus der Tilgung von Finanzschulden**	**0,00**	**0,00**	**0,00**

Soziale Wohlfahrt und Wohnbauförderung (Gruppe 4)

MVAG	Mittelverwendungs- und aufbringungsgruppen (1. und 2. Ebene)	RA 2022	VA 2022	RA - VA
3611	Auszahlungen aus empfangenen Darlehen von öffentlichen Körperschaften und Rechtsträgern			
3612	Auszahlungen aus empfangenen Darlehen von Beteiligungen			
3613	Auszahlungen aus empfangenen Darlehen von Unternehmen und privaten Haushalten			
3614	Auszahlungen aus Finanzschulden			
3615	Auszahlung aus der Rückzahlung von Leasingverbindlichkeiten			
363	**Auszahlungen infolge eines Kapitaltausch bei derivativen Finanzinstrumenten mit Grundgeschäft**	**0,00**	**0,00**	**0,00**
3630	Auszahlungen infolge eines Kapitaltausch bei derivativen Finanzinstrumenten mit Grundgeschäft			
365	**Auszahlungen für den Erwerb von Finanzinstrumenten**	**0,00**	**0,00**	**0,00**
3650	Auszahlungen für den Erwerb von Finanzinstrumenten			
36	**Summe Auszahlungen aus der Finanzierungstätigkeit**	**0,00**	**0,00**	**0,00**
SA4	**Saldo (4) Geldfluss aus der Finanzierungstätigkeit (35 – 36)**	**0,00**	**0,00**	**0,00**
SA5	**Saldo (5) Geldfluss aus der voranschlagswirksamen Gebarung (Saldo 3 + Saldo 4)**	**-289.252,74**	**-275.300,00**	**-13.952,74**

Gesundheit (Gruppe 5)

MVAG	Mittelverwendungs- und aufbringungsgruppen (1. und 2. Ebene)	RA 2022	VA 2022	RA - VA
311	**Einzahlungen aus der operativen Verwaltungstätigkeit**	**8.188,03**	**31.600,00**	**-23.411,97**
3111	Einzahlungen aus eigenen Abgaben			
3112	Einzahlungen aus Ertragsanteilen			
3113	Einzahlungen aus Gebühren			
3114	Einzahlungen aus Leistungen	500,00		500,00
3115	Einzahlungen aus Besitz und wirtschaftlicher Tätigkeit	3.600,00	3.600,00	
3116	Einzahlungen aus Veräußerung von geringwertigen Wirtschaftsgütern (GWG) und sonstige Einzahlungen	4.088,03	28.000,00	-23.911,97
312	**Einzahlungen aus Transfers (ohne Kapitaltransfers)**	**23.751,86**	**0,00**	**23.751,86**
3121	Transferzahlungen von Trägern des öffentlichen Rechts	23.751,86		23.751,86
3122	Transferzahlungen von Beteiligungen			
3123	Transferzahlungen von Unternehmen (inkl. Finanzunternehmen)			
3124	Transferzahlungen von Haushalte und Organisationen ohne Erwerbscharakter			
3125	Transferzahlungen vom Ausland			
3126	Investitions- und Tilgungszuschüsse zwischen Unternehmungen und Betrieben der Gebietskörperschaft und der Gebietskörperschaft			
313	**Einzahlungen aus Finanzerträgen**	**0,00**	**0,00**	**0,00**
3131	Einzahlungen aus Zinserträgen			
3133	Einzahlungen aus Gewinnentnahmen von marktbestimmten Betrieben			
3134	Sonstige Einzahlungen aus Finanzerträgen			
3135	Einzahlungen aus Dividenden/Gewinnausschüttungen			
31	**Summe Einzahlungen operative Gebarung**	**31.939,89**	**31.600,00**	**339,89**
321	**Auszahlungen aus Personalaufwand**	**5.306,03**	**27.000,00**	**-21.693,97**
3211	Auszahlungen für Personalaufwand Bezüge, Nebengebühren, und Mehrleistungsvergütungen)	5.306,03	27.000,00	-21.693,97
3212	Auszahlungen für gesetzliche und freiwillige Sozialaufwendungen			
3213	Auszahlungen aus sonstigem Personalaufwand			
322	**Auszahlungen aus Sachaufwand (ohne Transferaufwand)**	**4.984,41**	**9.500,00**	**-4.515,59**
3221	Auszahlungen für Gebrauchs- und Verbrauchsgüter, Handelswaren	64,70	3.000,00	-2.935,30
3222	Auszahlungen für Verwaltungs- und Betriebsaufwand			
3223	Auszahlungen für Leasing- und Mietaufwand	2.684,14	4.000,00	-1.315,86
3224	Auszahlungen für Instandhaltung		200,00	-200,00
3225	Sonstige Auszahlungen aus Sachaufwand	2.235,57	2.300,00	-64,43
323	**Auszahlungen aus Transfers (ohne Kapitaltransfers)**	**446.866,44**	**442.400,00**	**4.466,44**
3231	Transferzahlungen an Träger des öffentlichen Rechts	446.734,44	441.900,00	4.834,44
3232	Transferzahlungen an Beteiligungen			
3233	Transferzahlungen an Unternehmen (inkl. Finanzunternehmen)			

Gesundheit (Gruppe 5)

MVAG	Mittelverwendungs- und aufbringungsgruppen (1. und 2. Ebene)	RA 2022	VA 2022	RA - VA
3234	Transferzahlungen an Haushalte und Organisationen ohne Erwerbscharakter	132,00	500,00	-368,00
3235	Transferzahlungen an das Ausland			
3236	Investitions- und Tilgungszuschüsse zwischen Unternehmungen und Betrieben der Gebietskörperschaft und der Gebietskörperschaft			
324	**Auszahlungen aus Finanzaufwand**	**0,00**	**0,00**	**0,00**
3241	Auszahlungen für Zinsaufwand, für Finanzierungsleasing, für Forderungskauf, für Finanzschulden und derivative Finanzinstrumente m			
3242	Auszahlungen für Zinsen aus derivativen Finanzinstrumenten ohne Grundgeschäft			
3243	Auszahlung aus Gewinnentnahmen von marktbestimmten Betrieben			
3244	Sonstige Auszahlungen aus Finanzaufwendungen			
32	**Summe Auszahlungen operative Gebarung**	**457.156,88**	**478.900,00**	**-21.743,12**
SA1	**Saldo (1) Geldfluss aus der Operativen Gebarung (31 – 32)**	**-425.216,99**	**-447.300,00**	**22.083,01**
331	**Einzahlungen aus der Investitionstätigkeit**	**0,00**	**0,00**	**0,00**
3311	Einzahlungen aus der Veräußerung von immateriellem Vermögen			
3312	Einzahlungen aus der Veräußerung von Grundstücken und Grundstückeinrichtungen			
3313	Einzahlungen aus der Veräußerung von Gebäuden und Bauten			
3314	Einzahlungen aus der Veräußerung von technischen Anlagen, Fahrzeuge und Maschinen			
3315	Einzahlungen aus der Veräußerung von Amts-, Betriebs- und Geschäftsausstattung			
3316	Einzahlungen aus der Veräußerung von Kulturgütern			
3317	Einzahlungen aus der Veräußerung von Beteiligungen			
332	**Einzahlungen aus der Rückzahlung von Darlehen sowie gewährten Vorschüssen**	**0,00**	**0,00**	**0,00**
3321	Einzahlungen aus Darlehen an Träger des öffentlichen Rechts			
3322	Einzahlungen aus Darlehen an Beteiligungen			
3323	Einzahlungen aus Darlehen an Unternehmen und Haushalte			
3325	Einzahlungen aus Vorschüssen und Anzahlungen			
333	**Einzahlungen aus Kapitaltransfers**	**0,00**	**0,00**	**0,00**
3331	Kapitaltransferzahlungen von Trägern des öffentlichen Rechts			
3332	Kapitaltransferzahlungen von Beteiligungen			
3333	Kapitaltransferzahlungen von Unternehmen			
3334	Kapitaltransferzahlungen von Haushalten und Organisationen ohne Erwerbscharakter			
3335	Kapitaltransferzahlungen vom Ausland			
33	**Summe Einzahlungen investive Gebarung**	**0,00**	**0,00**	**0,00**
341	**Auszahlungen aus der Investitionstätigkeit**	**6.394,26**	**6.400,00**	**-5,74**
3411	Auszahlungen für den Erwerb von immateriellem Vermögen			

Gesundheit (Gruppe 5)

MVAG	Mittelverwendungs- und aufbringungsgruppen (1. und 2. Ebene)	RA 2022	VA 2022	RA - VA
3412	Auszahlungen für den Erwerb von Grundstücken und Grundstückseinrichtungen	6.394,26	6.400,00	-5,74
3413	Auszahlungen für den Erwerb von Gebäuden und Bauten			
3414	Auszahlungen für den Erwerb von technischen Anlagen, Fahrzeuge und Maschinen			
3415	Auszahlungen für den Erwerb von Amts-, Betriebs- und Geschäftsausstattung			
3416	Auszahlungen für den Erwerb von Kulturgütern			
3417	Auszahlungen für den Erwerb von Beteiligungen			
342	**Auszahlungen von gewährten Darlehen sowie gewährten Vorschüssen**	**0,00**	**0,00**	**0,00**
3421	Auszahlung von Darlehen an Träger des öffentlichen Rechts			
3422	Auszahlung von Darlehen an Beteiligungen			
3423	Auszahlung von Darlehen an Unternehmen und Haushalte			
3425	Auszahlungen von Vorschüssen und Anzahlungen			
343	**Auszahlungen aus Kapitaltransfers**	**0,00**	**0,00**	**0,00**
3431	Kapitaltransferzahlungen an Träger des öffentlichen Rechts			
3432	Kapitaltransferzahlungen an Beteiligungen			
3433	Kapitaltransferzahlungen an Unternehmen (Finanzunternehmen)			
3434	Kapitaltransferzahlungen an Haushalte und Organisationen ohne Erwerbscharakter			
3435	Kapitaltransferzahlungen an das Ausland			
34	**Summe Auszahlungen investive Gebarung**	**6.394,26**	**6.400,00**	**-5,74**
SA2	**Saldo (2) Geldfluss aus der Investiven Gebarung (33 – 34)**	**-6.394,26**	**-6.400,00**	**5,74**
SA3	**Saldo (3) Nettofinanzierungssaldo (Saldo 1 + Saldo 2)**	**-431.611,25**	**-453.700,00**	**22.088,75**
351	**Einzahlungen aus der Aufnahme von Finanzschulden**	**0,00**	**0,00**	**0,00**
3511	Einzahlungen aus empfangenen Darlehen von öffentlichen Körperschaften und Rechtsträgern			
3512	Einzahlungen aus empfangenen Darlehen von Beteiligungen			
3513	Einzahlungen aus empfangenen Darlehen von Unternehmen und privaten Haushalten			
3514	Einzahlungen aus Finanzschulden (Finanzunternehmen)			
353	**Einzahlungen infolge eines Kapitaltausch bei derivativen Finanzinstrumenten mit Grundgeschäft**	**0,00**	**0,00**	**0,00**
3530	Einzahlungen infolge eines Kapitaltausch bei derivativen Finanzinstrumenten mit Grundgeschäft			
355	**Einzahlungen aus dem Abgang von Finanzinstrumenten**	**0,00**	**0,00**	**0,00**
3550	Einzahlungen aus dem Abgang von Finanzinstrumenten			
35	**Summe Einzahlungen aus der Finanzierungstätigkeit**	**0,00**	**0,00**	**0,00**
361	**Auszahlungen aus der Tilgung von Finanzschulden**	**0,00**	**0,00**	**0,00**

Gesundheit (Gruppe 5)

MVAG	Mittelverwendungs- und aufbringungsgruppen (1. und 2. Ebene)	RA 2022	VA 2022	RA - VA
3611	Auszahlungen aus empfangenen Darlehen von öffentlichen Körperschaften und Rechtsträgern			
3612	Auszahlungen aus empfangenen Darlehen von Beteiligungen			
3613	Auszahlungen aus empfangenen Darlehen von Unternehmen und privaten Haushalten			
3614	Auszahlungen aus Finanzschulden			
3615	Auszahlung aus der Rückzahlung von Leasingverbindlichkeiten			
363	**Auszahlungen infolge eines Kapitaltausch bei derivativen Finanzinstrumenten mit Grundgeschäft**	**0,00**	**0,00**	**0,00**
3630	Auszahlungen infolge eines Kapitaltausch bei derivativen Finanzinstrumenten mit Grundgeschäft			
365	**Auszahlungen für den Erwerb von Finanzinstrumenten**	**0,00**	**0,00**	**0,00**
3650	Auszahlungen für den Erwerb von Finanzinstrumenten			
36	**Summe Auszahlungen aus der Finanzierungstätigkeit**	**0,00**	**0,00**	**0,00**
SA4	**Saldo (4) Geldfluss aus der Finanzierungstätigkeit (35 – 36)**	**0,00**	**0,00**	**0,00**
SA5	**Saldo (5) Geldfluss aus der voranschlagswirksamen Gebarung (Saldo 3 + Saldo 4)**	**-431.611,25**	**-453.700,00**	**22.088,75**

Straßen- und Wasserbau, Verkehr (Gruppe 6)

MVAG	Mittelverwendungs- und aufbringungsgruppen (1. und 2. Ebene)	RA 2022	VA 2022	RA - VA
311	**Einzahlungen aus der operativen Verwaltungstätigkeit**	**0,00**	**200,00**	**-200,00**
3111	Einzahlungen aus eigenen Abgaben			
3112	Einzahlungen aus Ertragsanteilen			
3113	Einzahlungen aus Gebühren			
3114	Einzahlungen aus Leistungen			
3115	Einzahlungen aus Besitz und wirtschaftlicher Tätigkeit			
3116	Einzahlungen aus Veräußerung von geringwertigen Wirtschaftsgütern (GWG) und sonstige Einzahlungen		200,00	-200,00
312	**Einzahlungen aus Transfers (ohne Kapitaltransfers)**	**332.899,40**	**252.900,00**	**79.999,40**
3121	Transferzahlungen von Trägern des öffentlichen Rechts	332.719,40	252.800,00	79.919,40
3122	Transferzahlungen von Beteiligungen			
3123	Transferzahlungen von Unternehmen (inkl. Finanzunternehmen)			
3124	Transferzahlungen von Haushalte und Organisationen ohne Erwerbscharakter	180,00	100,00	80,00
3125	Transferzahlungen vom Ausland			
3126	Investitions- und Tilgungszuschüsse zwischen Unternehmungen und Betrieben der Gebietskörperschaft und der Gebietskörperschaft			
313	**Einzahlungen aus Finanzerträgen**	**0,00**	**0,00**	**0,00**
3131	Einzahlungen aus Zinserträgen			
3133	Einzahlungen aus Gewinnentnahmen von marktbestimmten Betrieben			
3134	Sonstige Einzahlungen aus Finanzerträgen			
3135	Einzahlungen aus Dividenden/Gewinnausschüttungen			
31	**Summe Einzahlungen operative Gebarung**	**332.899,40**	**253.100,00**	**79.799,40**
321	**Auszahlungen aus Personalaufwand**	**0,00**	**0,00**	**0,00**
3211	Auszahlungen für Personalaufwand Bezüge, Nebengebühren, und Mehrleistungsvergütungen)			
3212	Auszahlungen für gesetzliche und freiwillige Sozialaufwendungen			
3213	Auszahlungen aus sonstigem Personalaufwand			
322	**Auszahlungen aus Sachaufwand (ohne Transferaufwand)**	**18.839,25**	**12.200,00**	**6.639,25**
3221	Auszahlungen für Gebrauchs- und Verbrauchsgüter, Handelswaren		200,00	-200,00
3222	Auszahlungen für Verwaltungs- und Betriebsaufwand	364,56	600,00	-235,44
3223	Auszahlungen für Leasing- und Mietaufwand			
3224	Auszahlungen für Instandhaltung	9.862,30	8.700,00	1.162,30
3225	Sonstige Auszahlungen aus Sachaufwand	8.612,39	2.700,00	5.912,39
323	**Auszahlungen aus Transfers (ohne Kapitaltransfers)**	**0,00**	**0,00**	**0,00**
3231	Transferzahlungen an Träger des öffentlichen Rechts			
3232	Transferzahlungen an Beteiligungen			
3233	Transferzahlungen an Unternehmen (inkl. Finanzunternehmen)			

Straßen- und Wasserbau, Verkehr (Gruppe 6)

MVAG	Mittelverwendungs- und aufbringungsgruppen (1. und 2. Ebene)	RA 2022	VA 2022	RA - VA
3234	Transferzahlungen an Haushalte und Organisationen ohne Erwerbscharakter			
3235	Transferzahlungen an das Ausland			
3236	Investitions- und Tilgungszuschüsse zwischen Unternehmungen und Betrieben der Gebietskörperschaft und der Gebietskörperschaft			
324	**Auszahlungen aus Finanzaufwand**	**2.751,85**	**2.800,00**	**-48,15**
3241	Auszahlungen für Zinsaufwand, für Finanzierungsleasing, für Forderungskauf, für Finanzschulden und derivative Finanzinstrumente m	2.751,85	2.800,00	-48,15
3242	Auszahlungen für Zinsen aus derivativen Finanzinstrumenten ohne Grundgeschäft			
3243	Auszahlung aus Gewinnentnahmen von marktbestimmten Betrieben			
3244	Sonstige Auszahlungen aus Finanzaufwendungen			
32	**Summe Auszahlungen operative Gebarung**	**21.591,10**	**15.000,00**	**6.591,10**
SA1	**Saldo (1) Geldfluss aus der Operativen Gebarung (31 – 32)**	**311.308,30**	**238.100,00**	**73.208,30**
331	**Einzahlungen aus der Investitionstätigkeit**	**0,00**	**0,00**	**0,00**
3311	Einzahlungen aus der Veräußerung von immateriellem Vermögen			
3312	Einzahlungen aus der Veräußerung von Grundstücken und Grundstückeinrichtungen			
3313	Einzahlungen aus der Veräußerung von Gebäuden und Bauten			
3314	Einzahlungen aus der Veräußerung von technischen Anlagen, Fahrzeuge und Maschinen			
3315	Einzahlungen aus der Veräußerung von Amts-, Betriebs- und Geschäftsausstattung			
3316	Einzahlungen aus der Veräußerung von Kulturgütern			
3317	Einzahlungen aus der Veräußerung von Beteiligungen			
332	**Einzahlungen aus der Rückzahlung von Darlehen sowie gewährten Vorschüssen**	**0,00**	**0,00**	**0,00**
3321	Einzahlungen aus Darlehen an Träger des öffentlichen Rechts			
3322	Einzahlungen aus Darlehen an Beteiligungen			
3323	Einzahlungen aus Darlehen an Unternehmen und Haushalte			
3325	Einzahlungen aus Vorschüssen und Anzahlungen			
333	**Einzahlungen aus Kapitaltransfers**	**5.233,24**	**5.200,00**	**33,24**
3331	Kapitaltransferzahlungen von Trägern des öffentlichen Rechts			
3332	Kapitaltransferzahlungen von Beteiligungen			
3333	Kapitaltransferzahlungen von Unternehmen	5.233,24	5.200,00	33,24
3334	Kapitaltransferzahlungen von Haushalten und Organisationen ohne Erwerbscharakter			
3335	Kapitaltransferzahlungen vom Ausland			
33	**Summe Einzahlungen investive Gebarung**	**5.233,24**	**5.200,00**	**33,24**
341	**Auszahlungen aus der Investitionstätigkeit**	**243.935,89**	**347.000,00**	**-103.064,11**
3411	Auszahlungen für den Erwerb von immateriellem Vermögen			

Straßen- und Wasserbau, Verkehr (Gruppe 6)

MVAG	Mittelverwendungs- und aufbringungsgruppen (1. und 2. Ebene)	RA 2022	VA 2022	RA - VA
3412	Auszahlungen für den Erwerb von Grundstücken und Grundstückseinrichtungen	243.935,89	347.000,00	-103.064,11
3413	Auszahlungen für den Erwerb von Gebäuden und Bauten			
3414	Auszahlungen für den Erwerb von technischen Anlagen, Fahrzeuge und Maschinen			
3415	Auszahlungen für den Erwerb von Amts-, Betriebs- und Geschäftsausstattung			
3416	Auszahlungen für den Erwerb von Kulturgütern			
3417	Auszahlungen für den Erwerb von Beteiligungen			
342	**Auszahlungen von gewährten Darlehen sowie gewährten Vorschüssen**	**0,00**	**0,00**	**0,00**
3421	Auszahlung von Darlehen an Träger des öffentlichen Rechts			
3422	Auszahlung von Darlehen an Beteiligungen			
3423	Auszahlung von Darlehen an Unternehmen und Haushalte			
3425	Auszahlungen von Vorschüssen und Anzahlungen			
343	**Auszahlungen aus Kapitaltransfers**	**0,00**	**0,00**	**0,00**
3431	Kapitaltransferzahlungen an Träger des öffentlichen Rechts			
3432	Kapitaltransferzahlungen an Beteiligungen			
3433	Kapitaltransferzahlungen an Unternehmen (Finanzunternehmen)			
3434	Kapitaltransferzahlungen an Haushalte und Organisationen ohne Erwerbscharakter			
3435	Kapitaltransferzahlungen an das Ausland			
34	**Summe Auszahlungen investive Gebarung**	**243.935,89**	**347.000,00**	**-103.064,11**
SA2	**Saldo (2) Geldfluss aus der Investiven Gebarung (33 – 34)**	**-238.702,65**	**-341.800,00**	**103.097,35**
SA3	**Saldo (3) Nettofinanzierungssaldo (Saldo 1 + Saldo 2)**	**72.605,65**	**-103.700,00**	**176.305,65**
351	**Einzahlungen aus der Aufnahme von Finanzschulden**	**0,00**	**0,00**	**0,00**
3511	Einzahlungen aus empfangenen Darlehen von öffentlichen Körperschaften und Rechtsträgern			
3512	Einzahlungen aus empfangenen Darlehen von Beteiligungen			
3513	Einzahlungen aus empfangenen Darlehen von Unternehmen und privaten Haushalten			
3514	Einzahlungen aus Finanzschulden (Finanzunternehmen)			
353	**Einzahlungen infolge eines Kapitaltausch bei derivativen Finanzinstrumenten mit Grundgeschäft**	**0,00**	**0,00**	**0,00**
3530	Einzahlungen infolge eines Kapitaltausch bei derivativen Finanzinstrumenten mit Grundgeschäft			
355	**Einzahlungen aus dem Abgang von Finanzinstrumenten**	**0,00**	**0,00**	**0,00**
3550	Einzahlungen aus dem Abgang von Finanzinstrumenten			
35	**Summe Einzahlungen aus der Finanzierungstätigkeit**	**0,00**	**0,00**	**0,00**
361	**Auszahlungen aus der Tilgung von Finanzschulden**	**29.666,68**	**29.700,00**	**-33,32**

Straßen- und Wasserbau, Verkehr (Gruppe 6)

MVAG	Mittelverwendungs- und aufbringungsgruppen (1. und 2. Ebene)	RA 2022	VA 2022	RA - VA
3611	Auszahlungen aus empfangenen Darlehen von öffentlichen Körperschaften und Rechtsträgern			
3612	Auszahlungen aus empfangenen Darlehen von Beteiligungen			
3613	Auszahlungen aus empfangenen Darlehen von Unternehmen und privaten Haushalten			
3614	Auszahlungen aus Finanzschulden	29.666,68	29.700,00	-33,32
3615	Auszahlung aus der Rückzahlung von Leasingverbindlichkeiten			
363	**Auszahlungen infolge eines Kapitaltausch bei derivativen Finanzinstrumenten mit Grundgeschäft**	**0,00**	**0,00**	**0,00**
3630	Auszahlungen infolge eines Kapitaltausch bei derivativen Finanzinstrumenten mit Grundgeschäft			
365	**Auszahlungen für den Erwerb von Finanzinstrumenten**	**0,00**	**0,00**	**0,00**
3650	Auszahlungen für den Erwerb von Finanzinstrumenten			
36	**Summe Auszahlungen aus der Finanzierungstätigkeit**	**29.666,68**	**29.700,00**	**-33,32**
SA4	**Saldo (4) Geldfluss aus der Finanzierungstätigkeit (35 – 36)**	**-29.666,68**	**-29.700,00**	**33,32**
SA5	**Saldo (5) Geldfluss aus der voranschlagswirksamen Gebarung (Saldo 3 + Saldo 4)**	**42.938,97**	**-133.400,00**	**176.338,97**

Wirtschaftsförderung (Gruppe 7)

MVAG	Mittelverwendungs- und aufbringungsgruppen (1. und 2. Ebene)	RA 2022	VA 2022	RA - VA
311	**Einzahlungen aus der operativen Verwaltungstätigkeit**	**36.618,57**	**33.800,00**	**2.818,57**
3111	Einzahlungen aus eigenen Abgaben			
3112	Einzahlungen aus Ertragsanteilen			
3113	Einzahlungen aus Gebühren			
3114	Einzahlungen aus Leistungen			
3115	Einzahlungen aus Besitz und wirtschaftlicher Tätigkeit			
3116	Einzahlungen aus Veräußerung von geringwertigen Wirtschaftsgütern (GWG) und sonstige Einzahlungen	36.618,57	33.800,00	2.818,57
312	**Einzahlungen aus Transfers (ohne Kapitaltransfers)**	**9.000,00**	**9.000,00**	**0,00**
3121	Transferzahlungen von Trägern des öffentlichen Rechts	9.000,00	9.000,00	
3122	Transferzahlungen von Beteiligungen			
3123	Transferzahlungen von Unternehmen (inkl. Finanzunternehmen)			
3124	Transferzahlungen von Haushalte und Organisationen ohne Erwerbscharakter			
3125	Transferzahlungen vom Ausland			
3126	Investitions- und Tilgungszuschüsse zwischen Unternehmungen und Betrieben der Gebietskörperschaft und der Gebietskörperschaft			
313	**Einzahlungen aus Finanzerträgen**	**0,00**	**0,00**	**0,00**
3131	Einzahlungen aus Zinserträgen			
3133	Einzahlungen aus Gewinnentnahmen von marktbestimmten Betrieben			
3134	Sonstige Einzahlungen aus Finanzerträgen			
3135	Einzahlungen aus Dividenden/Gewinnausschüttungen			
31	**Summe Einzahlungen operative Gebarung**	**45.618,57**	**42.800,00**	**2.818,57**
321	**Auszahlungen aus Personalaufwand**	**0,00**	**0,00**	**0,00**
3211	Auszahlungen für Personalaufwand Bezüge, Nebengebühren, und Mehrleistungsvergütungen)			
3212	Auszahlungen für gesetzliche und freiwillige Sozialaufwendungen			
3213	Auszahlungen aus sonstigem Personalaufwand			
322	**Auszahlungen aus Sachaufwand (ohne Transferaufwand)**	**61.821,82**	**40.000,00**	**21.821,82**
3221	Auszahlungen für Gebrauchs- und Verbrauchsgüter, Handelswaren	4.730,42	6.600,00	-1.869,58
3222	Auszahlungen für Verwaltungs- und Betriebsaufwand	102,22	100,00	2,22
3223	Auszahlungen für Leasing- und Mietaufwand			
3224	Auszahlungen für Instandhaltung	3.416,46	2.300,00	1.116,46
3225	Sonstige Auszahlungen aus Sachaufwand	53.572,72	31.000,00	22.572,72
323	**Auszahlungen aus Transfers (ohne Kapitaltransfers)**	**10.684,70**	**12.100,00**	**-1.415,30**
3231	Transferzahlungen an Träger des öffentlichen Rechts			
3232	Transferzahlungen an Beteiligungen			
3233	Transferzahlungen an Unternehmen (inkl. Finanzunternehmen)	10.684,70	12.100,00	-1.415,30

Wirtschaftsförderung (Gruppe 7)

MVAG	Mittelverwendungs- und aufbringungsgruppen (1. und 2. Ebene)	RA 2022	VA 2022	RA - VA
3234	Transferzahlungen an Haushalte und Organisationen ohne Erwerbscharakter			
3235	Transferzahlungen an das Ausland			
3236	Investitions- und Tilgungszuschüsse zwischen Unternehmungen und Betrieben der Gebietskörperschaft und der Gebietskörperschaft			
324	**Auszahlungen aus Finanzaufwand**	**0,00**	**0,00**	**0,00**
3241	Auszahlungen für Zinsaufwand, für Finanzierungsleasing, für Forderungskauf, für Finanzschulden und derivative Finanzinstrumente m			
3242	Auszahlungen für Zinsen aus derivativen Finanzinstrumenten ohne Grundgeschäft			
3243	Auszahlung aus Gewinnentnahmen von marktbestimmten Betrieben			
3244	Sonstige Auszahlungen aus Finanzaufwendungen			
32	**Summe Auszahlungen operative Gebarung**	**72.506,52**	**52.100,00**	**20.406,52**
SA1	**Saldo (1) Geldfluss aus der Operativen Gebarung (31 – 32)**	**-26.887,95**	**-9.300,00**	**-17.587,95**
331	**Einzahlungen aus der Investitionstätigkeit**	**0,00**	**0,00**	**0,00**
3311	Einzahlungen aus der Veräußerung von immateriellem Vermögen			
3312	Einzahlungen aus der Veräußerung von Grundstücken und Grundstückeinrichtungen			
3313	Einzahlungen aus der Veräußerung von Gebäuden und Bauten			
3314	Einzahlungen aus der Veräußerung von technischen Anlagen, Fahrzeuge und Maschinen			
3315	Einzahlungen aus der Veräußerung von Amts-, Betriebs- und Geschäftsausstattung			
3316	Einzahlungen aus der Veräußerung von Kulturgütern			
3317	Einzahlungen aus der Veräußerung von Beteiligungen			
332	**Einzahlungen aus der Rückzahlung von Darlehen sowie gewährten Vorschüssen**	**0,00**	**0,00**	**0,00**
3321	Einzahlungen aus Darlehen an Träger des öffentlichen Rechts			
3322	Einzahlungen aus Darlehen an Beteiligungen			
3323	Einzahlungen aus Darlehen an Unternehmen und Haushalte			
3325	Einzahlungen aus Vorschüssen und Anzahlungen			
333	**Einzahlungen aus Kapitaltransfers**	**15.172,50**	**9.800,00**	**5.372,50**
3331	Kapitaltransferzahlungen von Trägern des öffentlichen Rechts	15.172,50	9.000,00	6.172,50
3332	Kapitaltransferzahlungen von Beteiligungen			
3333	Kapitaltransferzahlungen von Unternehmen		800,00	-800,00
3334	Kapitaltransferzahlungen von Haushalten und Organisationen ohne Erwerbscharakter			
3335	Kapitaltransferzahlungen vom Ausland			
33	**Summe Einzahlungen investive Gebarung**	**15.172,50**	**9.800,00**	**5.372,50**
341	**Auszahlungen aus der Investitionstätigkeit**	**53.778,57**	**51.700,00**	**2.078,57**
3411	Auszahlungen für den Erwerb von immateriellem Vermögen			

Wirtschaftsförderung (Gruppe 7)

MVAG	Mittelverwendungs- und aufbringungsgruppen (1. und 2. Ebene)	RA 2022	VA 2022	RA - VA
3412	Auszahlungen für den Erwerb von Grundstücken und Grundstückseinrichtungen	53.778,57	51.700,00	2.078,57
3413	Auszahlungen für den Erwerb von Gebäuden und Bauten			
3414	Auszahlungen für den Erwerb von technischen Anlagen, Fahrzeuge und Maschinen			
3415	Auszahlungen für den Erwerb von Amts-, Betriebs- und Geschäftsausstattung			
3416	Auszahlungen für den Erwerb von Kulturgütern			
3417	Auszahlungen für den Erwerb von Beteiligungen			
342	**Auszahlungen von gewährten Darlehen sowie gewährten Vorschüssen**	**0,00**	**0,00**	**0,00**
3421	Auszahlung von Darlehen an Träger des öffentlichen Rechts			
3422	Auszahlung von Darlehen an Beteiligungen			
3423	Auszahlung von Darlehen an Unternehmen und Haushalte			
3425	Auszahlungen von Vorschüssen und Anzahlungen			
343	**Auszahlungen aus Kapitaltransfers**	**800,00**	**6.000,00**	**-5.200,00**
3431	Kapitaltransferzahlungen an Träger des öffentlichen Rechts			
3432	Kapitaltransferzahlungen an Beteiligungen			
3433	Kapitaltransferzahlungen an Unternehmen (Finanzunternehmen)	800,00	6.000,00	-5.200,00
3434	Kapitaltransferzahlungen an Haushalte und Organisationen ohne Erwerbscharakter			
3435	Kapitaltransferzahlungen an das Ausland			
34	**Summe Auszahlungen investive Gebarung**	**54.578,57**	**57.700,00**	**-3.121,43**
SA2	**Saldo (2) Geldfluss aus der Investiven Gebarung (33 – 34)**	**-39.406,07**	**-47.900,00**	**8.493,93**
SA3	**Saldo (3) Nettofinanzierungssaldo (Saldo 1 + Saldo 2)**	**-66.294,02**	**-57.200,00**	**-9.094,02**
351	**Einzahlungen aus der Aufnahme von Finanzschulden**	**0,00**	**0,00**	**0,00**
3511	Einzahlungen aus empfangenen Darlehen von öffentlichen Körperschaften und Rechtsträgern			
3512	Einzahlungen aus empfangenen Darlehen von Beteiligungen			
3513	Einzahlungen aus empfangenen Darlehen von Unternehmen und privaten Haushalten			
3514	Einzahlungen aus Finanzschulden (Finanzunternehmen)			
353	**Einzahlungen infolge eines Kapitaltausch bei derivativen Finanzinstrumenten mit Grundgeschäft**	**0,00**	**0,00**	**0,00**
3530	Einzahlungen infolge eines Kapitaltausch bei derivativen Finanzinstrumenten mit Grundgeschäft			
355	**Einzahlungen aus dem Abgang von Finanzinstrumenten**	**0,00**	**0,00**	**0,00**
3550	Einzahlungen aus dem Abgang von Finanzinstrumenten			
35	**Summe Einzahlungen aus der Finanzierungstätigkeit**	**0,00**	**0,00**	**0,00**
361	**Auszahlungen aus der Tilgung von Finanzschulden**	**0,00**	**0,00**	**0,00**

Wirtschaftsförderung (Gruppe 7)

MVAG	Mittelverwendungs- und aufbringungsgruppen (1. und 2. Ebene)	RA 2022	VA 2022	RA - VA
3611	Auszahlungen aus empfangenen Darlehen von öffentlichen Körperschaften und Rechtsträgern			
3612	Auszahlungen aus empfangenen Darlehen von Beteiligungen			
3613	Auszahlungen aus empfangenen Darlehen von Unternehmen und privaten Haushalten			
3614	Auszahlungen aus Finanzschulden			
3615	Auszahlung aus der Rückzahlung von Leasingverbindlichkeiten			
363	**Auszahlungen infolge eines Kapitaltausch bei derivativen Finanzinstrumenten mit Grundgeschäft**	**0,00**	**0,00**	**0,00**
3630	Auszahlungen infolge eines Kapitaltausch bei derivativen Finanzinstrumenten mit Grundgeschäft			
365	**Auszahlungen für den Erwerb von Finanzinstrumenten**	**0,00**	**0,00**	**0,00**
3650	Auszahlungen für den Erwerb von Finanzinstrumenten			
36	**Summe Auszahlungen aus der Finanzierungstätigkeit**	**0,00**	**0,00**	**0,00**
SA4	**Saldo (4) Geldfluss aus der Finanzierungstätigkeit (35 – 36)**	**0,00**	**0,00**	**0,00**
SA5	**Saldo (5) Geldfluss aus der voranschlagswirksamen Gebarung (Saldo 3 + Saldo 4)**	**-66.294,02**	**-57.200,00**	**-9.094,02**

Dienstleistungen (Gruppe 8)

MVAG	Mittelverwendungs- und aufbringungsgruppen (1. und 2. Ebene)	RA 2022	VA 2022	RA - VA
311	**Einzahlungen aus der operativen Verwaltungstätigkeit**	**641.051,20**	**630.000,00**	**11.051,20**
3111	Einzahlungen aus eigenen Abgaben			
3112	Einzahlungen aus Ertragsanteilen			
3113	Einzahlungen aus Gebühren	356.915,04	350.600,00	6.315,04
3114	Einzahlungen aus Leistungen	74.025,97	70.900,00	3.125,97
3115	Einzahlungen aus Besitz und wirtschaftlicher Tätigkeit	176.623,94	202.800,00	-26.176,06
3116	Einzahlungen aus Veräußerung von geringwertigen Wirtschaftsgütern (GWG) und sonstige Einzahlungen	33.486,25	5.700,00	27.786,25
312	**Einzahlungen aus Transfers (ohne Kapitaltransfers)**	**136.521,38**	**132.300,00**	**4.221,38**
3121	Transferzahlungen von Trägern des öffentlichen Rechts	136.521,38	132.300,00	4.221,38
3122	Transferzahlungen von Beteiligungen			
3123	Transferzahlungen von Unternehmen (inkl. Finanzunternehmen)			
3124	Transferzahlungen von Haushalte und Organisationen ohne Erwerbscharakter			
3125	Transferzahlungen vom Ausland			
3126	Investitions- und Tilgungszuschüsse zwischen Unternehmungen und Betrieben der Gebietskörperschaft und der Gebietskörperschaft			
313	**Einzahlungen aus Finanzerträgen**	**0,00**	**200,00**	**-200,00**
3131	Einzahlungen aus Zinserträgen		200,00	-200,00
3133	Einzahlungen aus Gewinnentnahmen von marktbestimmten Betrieben			
3134	Sonstige Einzahlungen aus Finanzerträgen			
3135	Einzahlungen aus Dividenden/Gewinnausschüttungen			
31	**Summe Einzahlungen operative Gebarung**	**777.572,58**	**762.500,00**	**15.072,58**
321	**Auszahlungen aus Personalaufwand**	**166.017,97**	**170.700,00**	**-4.682,03**
3211	Auszahlungen für Personalaufwand Bezüge, Nebengebühren, und Mehrleistungsvergütungen)	133.401,18	138.800,00	-5.398,82
3212	Auszahlungen für gesetzliche und freiwillige Sozialaufwendungen	32.616,79	31.900,00	716,79
3213	Auszahlungen aus sonstigem Personalaufwand			
322	**Auszahlungen aus Sachaufwand (ohne Transferaufwand)**	**372.672,31**	**433.700,00**	**-61.027,69**
3221	Auszahlungen für Gebrauchs- und Verbrauchsgüter, Handelswaren	23.538,04	23.300,00	238,04
3222	Auszahlungen für Verwaltungs- und Betriebsaufwand	41.863,30	50.300,00	-8.436,70
3223	Auszahlungen für Leasing- und Mietaufwand	18.989,66	21.600,00	-2.610,34
3224	Auszahlungen für Instandhaltung	139.236,34	205.700,00	-66.463,66
3225	Sonstige Auszahlungen aus Sachaufwand	149.044,97	132.800,00	16.244,97
323	**Auszahlungen aus Transfers (ohne Kapitaltransfers)**	**6.956,90**	**9.400,00**	**-2.443,10**
3231	Transferzahlungen an Träger des öffentlichen Rechts	6.956,90	9.400,00	-2.443,10
3232	Transferzahlungen an Beteiligungen			
3233	Transferzahlungen an Unternehmen (inkl. Finanzunternehmen)			

Dienstleistungen (Gruppe 8)

MVAG	Mittelverwendungs- und aufbringungsgruppen (1. und 2. Ebene)	RA 2022	VA 2022	RA - VA
3234	Transferzahlungen an Haushalte und Organisationen ohne Erwerbscharakter			
3235	Transferzahlungen an das Ausland			
3236	Investitions- und Tilgungszuschüsse zwischen Unternehmungen und Betrieben der Gebietskörperschaft und der Gebietskörperschaft			
324	**Auszahlungen aus Finanzaufwand**	**44.696,76**	**44.600,00**	**96,76**
3241	Auszahlungen für Zinsaufwand, für Finanzierungsleasing, für Forderungskauf, für Finanzschulden und derivative Finanzinstrumente m	44.695,10	44.300,00	395,10
3242	Auszahlungen für Zinsen aus derivativen Finanzinstrumenten ohne Grundgeschäft			
3243	Auszahlung aus Gewinnentnahmen von marktbestimmten Betrieben			
3244	Sonstige Auszahlungen aus Finanzaufwendungen	1,66	300,00	-298,34
32	**Summe Auszahlungen operative Gebarung**	**590.343,94**	**658.400,00**	**-68.056,06**
SA1	**Saldo (1) Geldfluss aus der Operativen Gebarung (31 – 32)**	**187.228,64**	**104.100,00**	**83.128,64**
331	**Einzahlungen aus der Investitionstätigkeit**	**160.157,77**	**72.000,00**	**88.157,77**
3311	Einzahlungen aus der Veräußerung von immateriellem Vermögen			
3312	Einzahlungen aus der Veräußerung von Grundstücken und Grundstückeinrichtungen			
3313	Einzahlungen aus der Veräußerung von Gebäuden und Bauten	160.157,77	72.000,00	88.157,77
3314	Einzahlungen aus der Veräußerung von technischen Anlagen, Fahrzeuge und Maschinen			
3315	Einzahlungen aus der Veräußerung von Amts-, Betriebs- und Geschäftsausstattung			
3316	Einzahlungen aus der Veräußerung von Kulturgütern			
3317	Einzahlungen aus der Veräußerung von Beteiligungen			
332	**Einzahlungen aus der Rückzahlung von Darlehen sowie gewährten Vorschüssen**	**44.460,86**	**0,00**	**44.460,86**
3321	Einzahlungen aus Darlehen an Träger des öffentlichen Rechts			
3322	Einzahlungen aus Darlehen an Beteiligungen			
3323	Einzahlungen aus Darlehen an Unternehmen und Haushalte	44.460,86		44.460,86
3325	Einzahlungen aus Vorschüssen und Anzahlungen			
333	**Einzahlungen aus Kapitaltransfers**	**153.148,67**	**214.100,00**	**-60.951,33**
3331	Kapitaltransferzahlungen von Trägern des öffentlichen Rechts	150.743,19	189.100,00	-38.356,81
3332	Kapitaltransferzahlungen von Beteiligungen			
3333	Kapitaltransferzahlungen von Unternehmen			
3334	Kapitaltransferzahlungen von Haushalten und Organisationen ohne Erwerbscharakter	2.405,48	25.000,00	-22.594,52
3335	Kapitaltransferzahlungen vom Ausland			
33	**Summe Einzahlungen investive Gebarung**	**357.767,30**	**286.100,00**	**71.667,30**
341	**Auszahlungen aus der Investitionstätigkeit**	**674.755,46**	**670.600,00**	**4.155,46**
3411	Auszahlungen für den Erwerb von immateriellem Vermögen	88.375,08	90.000,00	-1.624,92

Dienstleistungen (Gruppe 8)

MVAG	Mittelverwendungs- und aufbringungsgruppen (1. und 2. Ebene)	RA 2022	VA 2022	RA - VA
3412	Auszahlungen für den Erwerb von Grundstücken und Grundstückseinrichtungen			
3413	Auszahlungen für den Erwerb von Gebäuden und Bauten	206.276,21	224.400,00	-18.123,79
3414	Auszahlungen für den Erwerb von technischen Anlagen, Fahrzeuge und Maschinen	368.098,69	344.100,00	23.998,69
3415	Auszahlungen für den Erwerb von Amts-, Betriebs- und Geschäftsausstattung	12.005,48	12.100,00	-94,52
3416	Auszahlungen für den Erwerb von Kulturgütern			
3417	Auszahlungen für den Erwerb von Beteiligungen			
342	**Auszahlungen von gewährten Darlehen sowie gewährten Vorschüssen**	**46.485,29**	**0,00**	**46.485,29**
3421	Auszahlung von Darlehen an Träger des öffentlichen Rechts			
3422	Auszahlung von Darlehen an Beteiligungen			
3423	Auszahlung von Darlehen an Unternehmen und Haushalte	46.485,29		46.485,29
3425	Auszahlungen von Vorschüssen und Anzahlungen			
343	**Auszahlungen aus Kapitaltransfers**	**0,00**	**0,00**	**0,00**
3431	Kapitaltransferzahlungen an Träger des öffentlichen Rechts			
3432	Kapitaltransferzahlungen an Beteiligungen			
3433	Kapitaltransferzahlungen an Unternehmen (Finanzunternehmen)			
3434	Kapitaltransferzahlungen an Haushalte und Organisationen ohne Erwerbscharakter			
3435	Kapitaltransferzahlungen an das Ausland			
34	**Summe Auszahlungen investive Gebarung**	**721.240,75**	**670.600,00**	**50.640,75**
SA2	**Saldo (2) Geldfluss aus der Investiven Gebarung (33 – 34)**	**-363.473,45**	**-384.500,00**	**21.026,55**
SA3	**Saldo (3) Nettofinanzierungssaldo (Saldo 1 + Saldo 2)**	**-176.244,81**	**-280.400,00**	**104.155,19**
351	**Einzahlungen aus der Aufnahme von Finanzschulden**	**300.000,00**	**445.600,00**	**-145.600,00**
3511	Einzahlungen aus empfangenen Darlehen von öffentlichen Körperschaften und Rechtsträgern		145.600,00	-145.600,00
3512	Einzahlungen aus empfangenen Darlehen von Beteiligungen			
3513	Einzahlungen aus empfangenen Darlehen von Unternehmen und privaten Haushalten			
3514	Einzahlungen aus Finanzschulden (Finanzunternehmen)	300.000,00	300.000,00	
353	**Einzahlungen infolge eines Kapitaltausch bei derivativen Finanzinstrumenten mit Grundgeschäft**	**0,00**	**0,00**	**0,00**
3530	Einzahlungen infolge eines Kapitaltausch bei derivativen Finanzinstrumenten mit Grundgeschäft			
355	**Einzahlungen aus dem Abgang von Finanzinstrumenten**	**0,00**	**0,00**	**0,00**
3550	Einzahlungen aus dem Abgang von Finanzinstrumenten			
35	**Summe Einzahlungen aus der Finanzierungstätigkeit**	**300.000,00**	**445.600,00**	**-145.600,00**
361	**Auszahlungen aus der Tilgung von Finanzschulden**	**565.947,76**	**556.700,00**	**9.247,76**

Dienstleistungen (Gruppe 8)

MVAG	Mittelverwendungs- und aufbringungsgruppen (1. und 2. Ebene)	RA 2022	VA 2022	RA - VA
3611	Auszahlungen aus empfangenen Darlehen von öffentlichen Körperschaften und Rechtsträgern	161.127,25	168.100,00	-6.972,75
3612	Auszahlungen aus empfangenen Darlehen von Beteiligungen	28.835,36	47.800,00	-18.964,64
3613	Auszahlungen aus empfangenen Darlehen von Unternehmen und privaten Haushalten			
3614	Auszahlungen aus Finanzschulden	375.985,15	340.800,00	35.185,15
3615	Auszahlung aus der Rückzahlung von Leasingverbindlichkeiten			
363	**Auszahlungen infolge eines Kapitaltausch bei derivativen Finanzinstrumenten mit Grundgeschäft**	**0,00**	**0,00**	**0,00**
3630	Auszahlungen infolge eines Kapitaltausch bei derivativen Finanzinstrumenten mit Grundgeschäft			
365	**Auszahlungen für den Erwerb von Finanzinstrumenten**	**0,00**	**0,00**	**0,00**
3650	Auszahlungen für den Erwerb von Finanzinstrumenten			
36	**Summe Auszahlungen aus der Finanzierungstätigkeit**	**565.947,76**	**556.700,00**	**9.247,76**
SA4	**Saldo (4) Geldfluss aus der Finanzierungstätigkeit (35 – 36)**	**-265.947,76**	**-111.100,00**	**-154.847,76**
SA5	**Saldo (5) Geldfluss aus der voranschlagswirksamen Gebarung (Saldo 3 + Saldo 4)**	**-442.192,57**	**-391.500,00**	**-50.692,57**

Finanzwirtschaft (Gruppe 9)

MVAG	Mittelverwendungs- und aufbringungsgruppen (1. und 2. Ebene)	RA 2022	VA 2022	RA - VA
311	**Einzahlungen aus der operativen Verwaltungstätigkeit**	**2.057.377,78**	**2.025.400,00**	**31.977,78**
3111	Einzahlungen aus eigenen Abgaben	318.467,20	343.900,00	-25.432,80
3112	Einzahlungen aus Ertragsanteilen	1.737.710,58	1.680.000,00	57.710,58
3113	Einzahlungen aus Gebühren			
3114	Einzahlungen aus Leistungen	1.200,00	1.400,00	-200,00
3115	Einzahlungen aus Besitz und wirtschaftlicher Tätigkeit			
3116	Einzahlungen aus Veräußerung von geringwertigen Wirtschaftsgütern (GWG) und sonstige Einzahlungen		100,00	-100,00
312	**Einzahlungen aus Transfers (ohne Kapitaltransfers)**	**373.323,97**	**277.300,00**	**96.023,97**
3121	Transferzahlungen von Trägern des öffentlichen Rechts	373.323,97	277.300,00	96.023,97
3122	Transferzahlungen von Beteiligungen			
3123	Transferzahlungen von Unternehmen (inkl. Finanzunternehmen)			
3124	Transferzahlungen von Haushalte und Organisationen ohne Erwerbscharakter			
3125	Transferzahlungen vom Ausland			
3126	Investitions- und Tilgungszuschüsse zwischen Unternehmungen und Betrieben der Gebietskörperschaft und der Gebietskörperschaft			
313	**Einzahlungen aus Finanzerträgen**	**223,87**	**100,00**	**123,87**
3131	Einzahlungen aus Zinserträgen	223,87	100,00	123,87
3133	Einzahlungen aus Gewinnentnahmen von marktbestimmten Betrieben			
3134	Sonstige Einzahlungen aus Finanzerträgen			
3135	Einzahlungen aus Dividenden/Gewinnausschüttungen			
31	**Summe Einzahlungen operative Gebarung**	**2.430.925,62**	**2.302.800,00**	**128.125,62**
321	**Auszahlungen aus Personalaufwand**	**0,00**	**0,00**	**0,00**
3211	Auszahlungen für Personalaufwand Bezüge, Nebengebühren, und Mehrleistungsvergütungen)			
3212	Auszahlungen für gesetzliche und freiwillige Sozialaufwendungen			
3213	Auszahlungen aus sonstigem Personalaufwand			
322	**Auszahlungen aus Sachaufwand (ohne Transferaufwand)**	**2.455,98**	**2.500,00**	**-44,02**
3221	Auszahlungen für Gebrauchs- und Verbrauchsgüter, Handelswaren			
3222	Auszahlungen für Verwaltungs- und Betriebsaufwand			
3223	Auszahlungen für Leasing- und Mietaufwand	2.400,00	2.400,00	
3224	Auszahlungen für Instandhaltung			
3225	Sonstige Auszahlungen aus Sachaufwand	55,98	100,00	-44,02
323	**Auszahlungen aus Transfers (ohne Kapitaltransfers)**	**3.367,76**	**3.700,00**	**-332,24**
3231	Transferzahlungen an Träger des öffentlichen Rechts	3.367,76	3.700,00	-332,24
3232	Transferzahlungen an Beteiligungen			
3233	Transferzahlungen an Unternehmen (inkl. Finanzunternehmen)			

Finanzwirtschaft (Gruppe 9)

MVAG	Mittelverwendungs- und aufbringungsgruppen (1. und 2. Ebene)	RA 2022	VA 2022	RA - VA
3234	Transferzahlungen an Haushalte und Organisationen ohne Erwerbscharakter			
3235	Transferzahlungen an das Ausland			
3236	Investitions- und Tilgungszuschüsse zwischen Unternehmungen und Betrieben der Gebietskörperschaft und der Gebietskörperschaft			
324	**Auszahlungen aus Finanzaufwand**	**1.365,34**	**1.200,00**	**165,34**
3241	Auszahlungen für Zinsaufwand, für Finanzierungsleasing, für Forderungskauf, für Finanzschulden und derivative Finanzinstrumente m	30,88	200,00	-169,12
3242	Auszahlungen für Zinsen aus derivativen Finanzinstrumenten ohne Grundgeschäft			
3243	Auszahlung aus Gewinnentnahmen von marktbestimmten Betrieben			
3244	Sonstige Auszahlungen aus Finanzaufwendungen	1.334,46	1.000,00	334,46
32	**Summe Auszahlungen operative Gebarung**	**7.189,08**	**7.400,00**	**-210,92**
SA1	**Saldo (1) Geldfluss aus der Operativen Gebarung (31 – 32)**	**2.423.736,54**	**2.295.400,00**	**128.336,54**
331	**Einzahlungen aus der Investitionstätigkeit**	**0,00**	**0,00**	**0,00**
3311	Einzahlungen aus der Veräußerung von immateriellem Vermögen			
3312	Einzahlungen aus der Veräußerung von Grundstücken und Grundstückeinrichtungen			
3313	Einzahlungen aus der Veräußerung von Gebäuden und Bauten			
3314	Einzahlungen aus der Veräußerung von technischen Anlagen, Fahrzeuge und Maschinen			
3315	Einzahlungen aus der Veräußerung von Amts-, Betriebs- und Geschäftsausstattung			
3316	Einzahlungen aus der Veräußerung von Kulturgütern			
3317	Einzahlungen aus der Veräußerung von Beteiligungen			
332	**Einzahlungen aus der Rückzahlung von Darlehen sowie gewährten Vorschüssen**	**0,00**	**0,00**	**0,00**
3321	Einzahlungen aus Darlehen an Träger des öffentlichen Rechts			
3322	Einzahlungen aus Darlehen an Beteiligungen			
3323	Einzahlungen aus Darlehen an Unternehmen und Haushalte			
3325	Einzahlungen aus Vorschüssen und Anzahlungen			
333	**Einzahlungen aus Kapitaltransfers**	**0,00**	**0,00**	**0,00**
3331	Kapitaltransferzahlungen von Trägern des öffentlichen Rechts			
3332	Kapitaltransferzahlungen von Beteiligungen			
3333	Kapitaltransferzahlungen von Unternehmen			
3334	Kapitaltransferzahlungen von Haushalten und Organisationen ohne Erwerbscharakter			
3335	Kapitaltransferzahlungen vom Ausland			
33	**Summe Einzahlungen investive Gebarung**	**0,00**	**0,00**	**0,00**
341	**Auszahlungen aus der Investitionstätigkeit**	**0,00**	**0,00**	**0,00**
3411	Auszahlungen für den Erwerb von immateriellem Vermögen			

Finanzwirtschaft (Gruppe 9)

MVAG	Mittelverwendungs- und aufbringungsgruppen (1. und 2. Ebene)	RA 2022	VA 2022	RA - VA
3412	Auszahlungen für den Erwerb von Grundstücken und Grundstückseinrichtungen			
3413	Auszahlungen für den Erwerb von Gebäuden und Bauten			
3414	Auszahlungen für den Erwerb von technischen Anlagen, Fahrzeuge und Maschinen			
3415	Auszahlungen für den Erwerb von Amts-, Betriebs- und Geschäftsausstattung			
3416	Auszahlungen für den Erwerb von Kulturgütern			
3417	Auszahlungen für den Erwerb von Beteiligungen			
342	**Auszahlungen von gewährten Darlehen sowie gewährten Vorschüssen**	**0,00**	**0,00**	**0,00**
3421	Auszahlung von Darlehen an Träger des öffentlichen Rechts			
3422	Auszahlung von Darlehen an Beteiligungen			
3423	Auszahlung von Darlehen an Unternehmen und Haushalte			
3425	Auszahlungen von Vorschüssen und Anzahlungen			
343	**Auszahlungen aus Kapitaltransfers**	**0,00**	**0,00**	**0,00**
3431	Kapitaltransferzahlungen an Träger des öffentlichen Rechts			
3432	Kapitaltransferzahlungen an Beteiligungen			
3433	Kapitaltransferzahlungen an Unternehmen (Finanzunternehmen)			
3434	Kapitaltransferzahlungen an Haushalte und Organisationen ohne Erwerbscharakter			
3435	Kapitaltransferzahlungen an das Ausland			
34	**Summe Auszahlungen investive Gebarung**	**0,00**	**0,00**	**0,00**
SA2	**Saldo (2) Geldfluss aus der Investiven Gebarung (33 – 34)**	**0,00**	**0,00**	**0,00**
SA3	**Saldo (3) Nettofinanzierungssaldo (Saldo 1 + Saldo 2)**	**2.423.736,54**	**2.295.400,00**	**128.336,54**
351	**Einzahlungen aus der Aufnahme von Finanzschulden**	**0,00**	**0,00**	**0,00**
3511	Einzahlungen aus empfangenen Darlehen von öffentlichen Körperschaften und Rechtsträgern			
3512	Einzahlungen aus empfangenen Darlehen von Beteiligungen			
3513	Einzahlungen aus empfangenen Darlehen von Unternehmen und privaten Haushalten			
3514	Einzahlungen aus Finanzschulden (Finanzunternehmen)			
353	**Einzahlungen infolge eines Kapitaltausch bei derivativen Finanzinstrumenten mit Grundgeschäft**	**0,00**	**0,00**	**0,00**
3530	Einzahlungen infolge eines Kapitaltausch bei derivativen Finanzinstrumenten mit Grundgeschäft			
355	**Einzahlungen aus dem Abgang von Finanzinstrumenten**	**0,00**	**0,00**	**0,00**
3550	Einzahlungen aus dem Abgang von Finanzinstrumenten			
35	**Summe Einzahlungen aus der Finanzierungstätigkeit**	**0,00**	**0,00**	**0,00**
361	**Auszahlungen aus der Tilgung von Finanzschulden**	**0,00**	**0,00**	**0,00**

Finanzwirtschaft (Gruppe 9)

MVAG	Mittelverwendungs- und aufbringungsgruppen (1. und 2. Ebene)	RA 2022	VA 2022	RA - VA
3611	Auszahlungen aus empfangenen Darlehen von öffentlichen Körperschaften und Rechtsträgern			
3612	Auszahlungen aus empfangenen Darlehen von Beteiligungen			
3613	Auszahlungen aus empfangenen Darlehen von Unternehmen und privaten Haushalten			
3614	Auszahlungen aus Finanzschulden			
3615	Auszahlung aus der Rückzahlung von Leasingverbindlichkeiten			
363	**Auszahlungen infolge eines Kapitaltausch bei derivativen Finanzinstrumenten mit Grundgeschäft**	**0,00**	**0,00**	**0,00**
3630	Auszahlungen infolge eines Kapitaltausch bei derivativen Finanzinstrumenten mit Grundgeschäft			
365	**Auszahlungen für den Erwerb von Finanzinstrumenten**	**0,00**	**0,00**	**0,00**
3650	Auszahlungen für den Erwerb von Finanzinstrumenten			
36	**Summe Auszahlungen aus der Finanzierungstätigkeit**	**0,00**	**0,00**	**0,00**
SA4	**Saldo (4) Geldfluss aus der Finanzierungstätigkeit (35 – 36)**	**0,00**	**0,00**	**0,00**
SA5	**Saldo (5) Geldfluss aus der voranschlagswirksamen Gebarung (Saldo 3 + Saldo 4)**	**2.423.736,54**	**2.295.400,00**	**128.336,54**

Vermögenshaushalt (Anlage 1c)

	AKTIVA	Code	Endbestand 31.12.2021	Endbestand 31.12.2022	Veränderung
A	**Langfristiges Vermögen**	**10**	**18.395.488,14**	**18.433.505,58**	**38.017,44**
A.I	**Immaterielle Vermögenswerte**	**101**	**152.990,60**	**229.075,26**	**76.084,66**
A.I.1	Immaterielle Vermögenswerte	1010	152.990,60	229.075,26	76.084,66
A.II	**Sachanlagen**	**102**	**14.772.644,89**	**14.889.615,47**	**116.970,58**
A.II.1	Grundstücke, Grundstückseinrichtungen und Infrastruktur	1021	5.774.025,33	5.702.884,79	-71.140,54
A.II.2	Gebäude und Bauten	1022	2.889.469,85	2.992.465,07	102.995,22
A.II.3	Wasser- und Abwasserbauten und -anlagen	1023	5.285.788,90	5.051.971,26	-233.817,64
A.II.4	Sonderanlagen	1024	33.115,97	35.265,07	2.149,10
A.II.5	Technische Anlagen, Fahrzeuge und Maschinen	1025	544.118,72	508.270,41	-35.848,31
A.II.6	Amts-, Betriebs- und Geschäftsausstattung	1026	43.067,88	45.070,12	2.002,24
A.II.7	Kulturgüter	1027	0,00	0,00	0,00
A.II.8	Geleistete Anzahlungen für Anlagen und Anlagen in Bau	1028	203.058,24	553.688,75	350.630,51
A.III	**Aktive Finanzinstrumente/Langfristiges Finanzvermögen**	**103**	**0,00**	**0,00**	**0,00**
A.III.1	Bis zur Endfälligkeit gehaltene Finanzinstrumente	1031	0,00	0,00	0,00
A.III.2	Zur Veräußerung verfügbare Finanzinstrumente	1032	0,00	0,00	0,00
A.III.3	Partizipations- und Hybridkapital	1033	0,00	0,00	0,00
A.III.4	Derivative Finanzinstrumente ohne Grundgeschäft	1034	0,00	0,00	0,00
A.IV	**Beteiligungen**	**104**	**1.843.025,16**	**1.790.151,11**	**-52.874,05**
A.IV.1	Beteiligungen an verbundenen Unternehmen	1041	1.843.025,16	1.790.151,11	-52.874,05
A.IV.2	Beteiligungen an assoziierten Unternehmen	1042	0,00	0,00	0,00
A.IV.3	Sonstige Beteiligungen	1043	0,00	0,00	0,00
A.IV.4	Verwaltete Einrichtungen, die der Kontrolle unterliegen	1044	0,00	0,00	0,00
A.V	**Langfristige Forderungen**	**106**	**1.626.827,49**	**1.524.663,74**	**-102.163,75**
A.V.1	Langfristige Forderungen aus Lieferungen und Leistungen	1061	1.119.809,43	1.015.621,25	-104.188,18
A.V.2	Langfristige Forderungen aus gewährten Darlehen	1062	507.018,06	509.042,49	2.024,43
A.V.3	Sonstige langfristige Forderungen	1063	0,00	0,00	0,00

	AKTIVA	Code	Endbestand 31.12.2021	Endbestand 31.12.2022	Veränderung
B	**Kurzfristiges Vermögen**	**11**	**829.988,45**	**984.996,60**	**155.008,15**
B.I	**Kurzfristige Forderungen**	**113**	**64.560,53**	**65.378,25**	**817,72**
B.I.1	Kurzfristige Forderungen aus Lieferungen und Leistungen	1131	793,37	1.815,07	1.021,70
B.I.2	Kurzfristige Forderungen aus Abgaben	1132	25.226,97	24.668,93	-558,04
B.I.3	Sonstige kurzfristige Forderungen	1133	0,00	0,00	0,00
B.I.4	Sonstige kurzfristige Forderungen (nicht voranschlagswirksame Gebarung)	1134	38.540,19	38.894,25	354,06
B.II	**Vorräte**	**114**	**0,00**	**0,00**	**0,00**
B.II.1	Vorräte	1141	0,00	0,00	0,00
B.II.2	Gegebene Anzahlungen auf Vorräte	1142	0,00	0,00	0,00
B.III	**Liquide Mittel**	**115**	**765.427,92**	**919.618,35**	**154.190,43**
B.III.1	Kassa, Bankguthaben, Schecks	1151	765.427,92	919.618,35	154.190,43
B.III.2	Zahlungsmittelreserven	1152	0,00	0,00	0,00
B.IV	**Aktive Finanzinstrumente/Kurzfristiges Finanzvermögen**	**116**	**0,00**	**0,00**	**0,00**
B.IV.1	Aktive Finanzinstrumente/Kurzfristiges Finanzvermögen	1160	0,00	0,00	0,00
B.V	**Aktive Rechnungsabgrenzung**	**117**	**0,00**	**0,00**	**0,00**
B.V.1	Aktive Rechnungsabgrenzung	1170	0,00	0,00	0,00
	Summe Aktiva (10 + 11)		**19.225.476,59**	**19.418.502,18**	**193.025,59**

	PASSIVA	Code	Endbestand 31.12.2021	Endbestand 31.12.2022	Veränderung
C	**Nettovermögen (Ausgleichsposten)**	**12**	**5.774.438,40**	**6.424.471,74**	**650.033,34**
C.I	**Saldo der Eröffnungsbilanz**	**121**	**5.098.068,59**	**5.098.068,59**	**0,00**
C.I.1	Saldo der Eröffnungsbilanz	1210	5.098.068,59	5.098.068,59	0,00
C.II	**Kumuliertes Nettoergebnis**	**122**	**740.802,25**	**1.455.151,09**	**714.348,84**
C.II.1	Kumuliertes Nettoergebnis	1220	740.802,25	1.455.151,09	714.348,84
C.III	**Haushaltsrücklagen**	**123**	**0,00**	**0,00**	**0,00**
C.III.1	Haushaltsrücklagen	1230	0,00	0,00	0,00
C.IV	**Neubewertungsrücklagen (Umbewertungskonto)**	**124**	**0,00**	**0,00**	**0,00**
C.IV.1	Neubewertungsrücklagen (Umbewertungskonto)	1240	0,00	0,00	0,00
C.V	**Fremdwährungsumrechnungsrücklagen**	**125**	**-64.432,44**	**-128.747,94**	**-64.315,50**
C.V.1	Fremdwährungsumrechnungsrücklagen	1250	-64.432,44	-128.747,94	-64.315,50
D	**Sonderposten Investitionszuschüsse (Kapitaltransfers)**	**13**	**6.550.483,05**	**6.398.630,65**	**-151.852,40**
D.I	**Investitionszuschüsse**	**131**	**6.550.483,05**	**6.398.630,65**	**-151.852,40**
D.I.1	Investitionszuschüsse von Trägern öffentlichen Rechts	1311	5.153.356,75	5.025.720,33	-127.636,42
D.I.2	Investitionszuschüsse von Beteiligungen	1312	0,00	0,00	0,00
D.I.3	Investitionszuschüsse von übrigen	1313	1.397.126,30	1.372.910,32	-24.215,98
E	**Langfristige Fremdmittel**	**14**	**6.808.034,40**	**6.497.711,24**	**-310.323,16**
E.I	**Langfristige Finanzschulden, netto**	**141**	**6.674.934,40**	**6.392.797,30**	**-282.137,10**
E.I.1	Langfristige Finanzschulden	1411	6.674.934,40	6.392.797,30	-282.137,10
E.I.2	Langfristige Forderungen aus derivativen Finanzinstrumenten mit Grundgeschäft (-)	1412	0,00	0,00	0,00
E.I.3	Langfristige Verbindlichkeiten aus derivativen Finanzinstrumenten mit Grundgeschäft	1413	0,00	0,00	0,00
E.II	**Langfristige Verbindlichkeiten**	**142**	**0,00**	**0,00**	**0,00**
E.II.1	Langfristige Verbindlichkeiten aus Lieferungen und Leistungen	1421	0,00	0,00	0,00
E.II.2	Leasingverbindlichkeiten	1422	0,00	0,00	0,00
E.II.3	Sonstige langfristige Verbindlichkeiten	1423	0,00	0,00	0,00

	PASSIVA	Code	Endbestand 31.12.2021	Endbestand 31.12.2022	Veränderung
E.III	**Langfristige Rückstellungen**	**143**	**133.100,00**	**104.913,94**	**-28.186,06**
E.III.1	Rückstellungen für Abfertigungen	1431	90.600,00	72.542,40	-18.057,60
E.III.2	Rückstellungen für Jubiläumszuwendungen	1432	42.500,00	32.371,54	-10.128,46
E.III.3	Rückstellungen für Haftungen	1433	0,00	0,00	0,00
E.III.4	Rückstellungen für Sanierungen von Altlasten	1434	0,00	0,00	0,00
E.III.5	Rückstellungen für Pensionen	1435	0,00	0,00	0,00
E.III.6	Sonstige langfristige Rückstellungen	1436	0,00	0,00	0,00
F	**Kurzfristige Fremdmittel**	**15**	**92.520,74**	**97.688,55**	**5.167,81**
F.I	**Kurzfristige Finanzschulden, netto**	**151**	**0,00**	**0,00**	**0,00**
F.I.1	Kurzfristige Finanzschulden	1511	0,00	0,00	0,00
F.I.2	Kurzfristige Forderungen aus derivativen Finanzinstrumenten mit Grundgeschäft (-)	1512	0,00	0,00	0,00
F.I.3	Kurzfristige Verbindlichkeiten aus derivativen Finanzinstrumenten mit Grundgeschäft	1513	0,00	0,00	0,00
F.II	**Kurzfristige Verbindlichkeiten**	**152**	**92.520,74**	**97.688,55**	**5.167,81**
F.II.1	Kurzfristige Verbindlichkeiten aus Lieferungen und Leistungen	1521	8.129,59	16.661,12	8.531,53
F.II.2	Kurzfristige Verbindlichkeiten aus Abgaben	1522	0,00	0,00	0,00
F.II.3	Sonstige kurzfristige Verbindlichkeiten	1523	0,00	0,00	0,00
F.II.4	Sonstige kurzfristige Verbindlichkeiten (nicht voranschlagswirksame Gebarung)	1524	84.391,15	81.027,43	-3.363,72
F.III	**Kurzfristige Rückstellungen**	**153**	**0,00**	**0,00**	**0,00**
F.III.1	Rückstellungen für Prozesskosten	1531	0,00	0,00	0,00
F.III.2	Rückstellungen für ausstehende Rechnungen	1532	0,00	0,00	0,00
F.III.3	Rückstellungen für nicht konsumierte Urlaube	1533	0,00	0,00	0,00
F.III.4	Sonstige kurzfristige Rückstellungen	1534	0,00	0,00	0,00
F.IV	**Passive Rechnungsabgrenzung**	**154**	**0,00**	**0,00**	**0,00**
F.IV.1	Passive Rechnungsabgrenzung	1540	0,00	0,00	0,00
	Summe Passiva (12 + 13 + 14 + 15)		**19.225.476,59**	**19.418.502,18**	**193.025,59**

Haushaltspotential

MVAG	Mittelverwendungs- und -aufbringungsgruppen	Mittelaufbringung	Mittelverwendung	Saldo
211	Erträge aus der operativen Verwaltungstätigkeit	3 061 754,96		
212	Erträge aus Transfers	1 155 592,69		
213	Finanzerträge	223,87		
Summe Erträge (SU 21)		**4 217 571,52**		
2117	Nicht finanzierungswirksame operative Erträge	-28 186,06		
	(Auflösung von Rückstellungen und Aktivierte Eigenleistungen)			
2127	Nicht finanzierungswirksamer Transferertrag	-249 218,63		
	(Auflösung von Investitionszuschüssen)			
2136	Sonstige nicht finanzierungswirksame Finanzerträge			
	(Auflösung von RS Bewertung von Beteiligungen und aktiven Finanzinstrumenten)			
Nicht finanzwirksame Erträge		**-277 404,69**		
Finanzwirksame Erträge		**3 940 166,83**		
221	Personalaufwand		611 694,55	
222	Sachaufwand (ohne Transferaufwand)		1 847 989,71	
223	Transferaufwand (laufende Transfers und Kapitaltransfers)		939 423,14	
224	Finanzaufwand		104 115,30	
Summe Aufwendungen (SU 22)			**3 503 222,70**	
2214	Nicht finanzierungswirksamer Personalaufwand			
	(Dotierung RS für Abfertigungen, Jubiläum u. nicht konsumierte Urlaube)			
2226	Nicht finanzierungswirksamer Sachaufwand		-895 628,81	
	(inkl. Abschreibungen, Dotierung von RS Prozess, ausstehende Rechnungen)			
2237	Nicht finanzierungswirksamer Transferaufwand			
	(Dotierungen von RS f. Pensionen)			
2245	Nicht finanzierungswirksamer Finanzaufwand		-52 874,05	
	(Wertberichtigungen zu Finanzinstrumenten, Aufwendungen aus der Bewertung von Beteiligungen)			
Nicht finanzwirksame Aufwendungen			**-948 502,86**	
Finanzwirksame Aufwendungen			**2 554 719,84**	
Finanzwirksames Ergebnis		**3 940 166,83**	**2 554 719,84**	**1 385 446,99**

MVAG	Mittelverwendungs- und -aufbringungsgruppen	Mittelaufbringung	Mittelverwendung	Saldo
332	Einzahlungen aus der Rückzahlung von Darlehen sowie gewährten Vorschüssen	44 460,86		
	(ohne 3325 mit Projektcode - Anzahlungen)			
1141	Vorräte (- Veränderung)			
1142	Gegebene Anzahlungen auf Vorräte (- Veränderung)			
1540	Passive Rechnungsabgrenzung			
	Einzahlungen der Kontengruppe 000-089, die keinem Projekt mit Projektcode 1 zugeordnet sind			
	Einzahlungen der Kontengruppe 30, die keinem Projekt mit Projektcode 1 zugeordnet sind	143 115,05		
	- Erträge der Kontogruppe 80 mit Projektcode 1			
2301	Entnahmen von Rücklagen endfälliger Darlehen (Kontengruppe 893)			
Jährliche wiederkehrende Einzahlungen		**187 575,91**		
36	Auszahlungen aus der Finanzierungstätigkeit (ohne Projektcode 1)		646 452,60	
2401	Zuweisung an Rücklagen endfälliger Darlehen (Kontengruppe 793)			
342	Auszahlungen von gewährten Darlehen sowie gewährten Vorschüssen		46 485,29	
	(ohne 3425 mit Projektcode - Anzahlungen)			
1141	Vorräte (+ Veränderung)			
1142	Gegebene Anzahlungen auf Vorräte (+ Veränderung)			
1170	Aktive Rechnungsabgrenzung			
	Auszahlungen (Investitionen) der Kontengruppe 000-083, die keinem Projekt mit Projektcode 1 zugeordnet sind		136 749,85	
Jährliche wiederkehrende Auszahlungen			**829 687,74**	
	Kontengruppe 871, KT der Ergebnisrechnung, mit Projektcode (BZ)	-339 000,00		
Summe Kapitaltransfers der Ergebnisrechnung		**-339 000,00**		
Jährliches Haushaltspotential		**3 788 742,74**	**3 384 407,58**	**404 335,16**
	Jährliches Haushaltspotential	404 335,16		
	kumuliertes Haushaltspotential zum 31.12.2021 (Vorjahr)	513 416,34		
Verfügbares Haushaltspotential		**917 751,50**		

MVAG	Mittelverwendungs- und -aufbringungsgruppen	Mittelaufbringung	Mittelverwendung	Saldo
informativ	im verfügbaren Haushaltspotential enthaltene Bedarfszuweisungen zur Liquiditätssteigerung			
	aus Kontogruppe 871, KT der Ergebnisrechung ohne Projektcode			
informativ	tatsächlicher Liquiditätsbedarf ohne Rücklagenauflösung (Abgang)	917 751,50		
2401	Zuweisung an Haushaltsrücklagen (Kontengruppe 794)			
2401	Zuweisung an Haushaltsrücklagen (Kontengruppe 795)			
Jährliche Aufwände für Rücklagen			**0,00**	
2301	Entnahmen von Haushaltsrücklagen (Kontengruppe 894)			
2301	Entnahmen von Haushaltsrücklagen (Kontengruppe 895)			
Jährliche RL-Erträge f. Investitionen (finanzw.)		**0,00**		
Endbestand kumuliertes Haushaltspotential		**917 751,50**	**0,00**	**917 751,50**
	- Zuweisungen und Umbuchungen an investive Vorhaben			48 778,57
	+ Rückführungen und Umbuchungen von investiven Vorhaben			18 153,79
Endstand kumuliertes Haushaltspotential nach Berücksichtigung von Zuweisungen und Rückführungen investive Vorhaben				**887 126,72**

Ergebnis- und Finanzierungsrechnung Detailnachweis

		MVAG EH	MVAG FH	VC	QU	Abt.	Ergebnisrechnung RA 2022	Ergebnisrechnung VA 2022	Ergebnisrechnung RA - VA	Finanzierungsrechnung RA 2022	Finanzierungsrechnung VA 2022	Finanzierungsrechnung RA - VA
0	**Vertretungskörper und allgemeine Verwaltung**											
00	**Gewählte Gemeindeorgane**											
000	**Gewählte Gemeindeorgane**											
000000	**Gewählte Gemeindeorgane**											
Operative Gebarung												
SU 21 / 31	**Summe Erträge / Einzahlungen operative Gebarung**						**0,00**	**0,00**	**0,00**	**0,00**	**0,00**	**0,00**
1/000000-670000	Versicherungen u. Dgb.BVA.GR.	2222	3222		24		2.083,27	2.100,00	-16,73	2.083,27	2.100,00	-16,73
1/000000-721000	Bezüge der Organe	2225	3225		22		118.809,41	119.600,00	-790,59	118.809,41	119.600,00	-790,59
1/000000-721100	Diäten,Reisegebühren	2225	3225		22		1.332,24	1.500,00	-167,76	1.332,24	1.500,00	-167,76
1/000000-723000	Amtspauschalien u. Repräsentationsausgaben	2225	3225		24		423,93	800,00	-376,07	423,93	800,00	-376,07
1/000000-752000	Transfers an Gemeinden, Gemeindeverbände (ohne marktbestimmte Tätigkeit) und Gemeindefonds	2231	3231		26		8.047,94	1.300,00	6.747,94	8.047,94	1.300,00	6.747,94
1/000000-757000	Schulung der Gemeindefunktionäre	2234	3234		27		4.932,84	5.700,00	-767,16	4.932,84	5.700,00	-767,16
1/000000-760000	Bürgermeisterpensionen	2234	3234		21			5.700,00	-5.700,00		5.700,00	-5.700,00
SU 22 / 32	**Summe Aufwendungen / Auszahlungen operative Gebarung**						**135.629,63**	**136.700,00**	**-1.070,37**	**135.629,63**	**136.700,00**	**-1.070,37**
SA 0 / SA 1	**(0) Nettoergebnis (21 - 22) / (1) Geldfluss operative Gebarung (31 – 32)**						**-135.629,63**	**-136.700,00**	**1.070,37**	**-135.629,63**	**-136.700,00**	**1.070,37**
SU 23	**Summe Haushaltsrücklagen**						**0,00**	**0,00**	**0,00**	**0,00**	**0,00**	**0,00**
SA00	**Nettoergebnis nach Zuw./Entn. Haushaltsrücklagen (Saldo 0 +/- SU23)**						**-135.629,63**	**-136.700,00**	**1.070,37**			
Investive Gebarung												
SU 33	**Summe Einzahlungen investive Gebarung**									**0,00**	**0,00**	**0,00**
SU 34	**Summe Auszahlungen investive Gebarung**									**0,00**	**0,00**	**0,00**
SA2	**Saldo (2) Geldfluss aus der Investiven Gebarung (33 – 34)**									**0,00**	**0,00**	**0,00**
SA3	**Saldo (3) Nettofinanzierungssaldo (Saldo 1 + Saldo 2)**									**-135.629,63**	**-136.700,00**	**1.070,37**
Finanzierungstätigkeit												
SU 35	**Summe Einzahlungen aus der Finanzierungstätigkeit**									**0,00**	**0,00**	**0,00**
SU 36	**Summe Auszahlungen aus der Finanzierungstätigkeit**									**0,00**	**0,00**	**0,00**
SA4	**Saldo (4) Geldfluss aus der Finanzierungstätigkeit (35 – 36)**									**0,00**	**0,00**	**0,00**
SA5	**Saldo (5) Geldfluss aus der voranschlagswirksamen Gebarung (Saldo 3 + Saldo 4)**									**-135.629,63**	**-136.700,00**	**1.070,37**

		MVAG EH	MVAG FH	VC	QU	Abt.	Ergebnisrechnung RA 2022	Ergebnisrechnung VA 2022	Ergebnisrechnung RA - VA	Finanzierungsrechnung RA 2022	Finanzierungsrechnung VA 2022	Finanzierungsrechnung RA - VA
01	**Hauptverwaltung**											
010	**Zentralamt**											
010000	**Zentralamt**											
Operative Gebarung												
2/010000+813000	Erträge aus der Auflösung von Investitionszuschüssen (Kapitaltransfers)	2127					7.861,11	4.500,00	3.361,11			
2/010000+816000	Vergütungen Personalkosten - Verw	2114	3114	13			18.697,50	16.600,00	2.097,50	18.697,50	16.600,00	2.097,50
2/010000+817000	Erträge aus der Auflösung von sonstigen Rückstellungen	2117					7.182,00		7.182,00			
2/010000+828000	Rückersätze von Ausgaben	2116	3116	18			407,93	1.500,00	-1.092,07	407,93	1.500,00	-1.092,07
2/010000+861100	Zinsenzuschüsse des Landes	2121	3121	15			1.012,33	800,00	212,33	1.012,33	800,00	212,33
2/010000+863000	Erstattung Entgeltfortzahlung KV	2121	3121	15			252,44		252,44	252,44		252,44
SU 21 / 31	**Summe Erträge / Einzahlungen operative Gebarung**						**35.413,31**	**23.400,00**	**12.013,31**	**20.370,20**	**18.900,00**	**1.470,20**
1/010000-400000	Geringwertige Wirtschaftsgüter (GWG)	2221	3221	23				200,00	-200,00		200,00	-200,00
1/010000-451000	Beheizung	2221	3221	23			4.072,68	3.500,00	572,68	4.072,68	3.500,00	572,68
1/010000-454000	Reinigungsmittel	2221	3221	23			160,08	500,00	-339,92	160,08	500,00	-339,92
1/010000-456000	Schreib-, Zeichen- u. Sonst. Büromittel	2221	3221	23			1.639,56	1.200,00	439,56	1.639,56	1.200,00	439,56
1/010000-457000	Druckwerke	2221	3221	23			4.518,24	3.300,00	1.218,24	4.395,14	3.300,00	1.095,14
1/010000-458000	Ärztliche Betreuung+Gesundheitsvorsorge	2221	3221	23			612,82	500,00	112,82	612,82	500,00	112,82
1/010000-510000	Bezüge für VB der Besoldungsgruppe I	2211	3211	20			98.598,57	91.100,00	7.498,57	98.598,57	91.100,00	7.498,57
1/010000-511000	Bezüge für VB der Besoldungsgruppe II	2211	3211	20			12.728,19	12.700,00	28,19	12.728,19	12.700,00	28,19
1/010000-565000	Mehrleistungsvergütungen	2211	3211	20				100,00	-100,00		100,00	-100,00
1/010000-566000	Zuwendungen aus Anlass von Dienstjubiläen	2212	3212	20			7.182,00		7.182,00	7.182,00		7.182,00
1/010000-569000	Sonstige Nebengebühren	2211	3211	20			175,00	1.000,00	-825,00	175,00	1.000,00	-825,00
1/010000-580000	Dgb zum Ausgleichfond für VB	2212	3212	20			4.616,92	4.200,00	416,92	4.616,92	4.200,00	416,92
1/010000-582000	Dgb Sozialversicherung VB	2212	3212	20			24.033,16	18.900,00	5.133,16	24.033,16	18.900,00	5.133,16
1/010000-582900	Abfertigung-Mitarbeitervorsorge	2212	3212	20			1.187,78	1.000,00	187,78	1.187,78	1.000,00	187,78
1/010000-592000	Dotierung von Rückstellungen für Jubiläumszuwendungen	2214						3.600,00	-3.600,00			
1/010000-600000	Strom	2222	3222	24			1.826,68	1.500,00	326,68	1.826,68	1.500,00	326,68
1/010000-614000	Instandhaltung von Gebäuden	2224	3224	24			143,33	2.500,00	-2.356,67	143,33	2.500,00	-2.356,67
1/010000-616000	Instandhaltung v.Maschinen u. Masch.Anl.	2224	3224	24			2.846,53	3.500,00	-653,47	2.846,53	3.500,00	-653,47
1/010000-618000	Instandhaltung von Sonst. Anlagen	2224	3224	24			4.832,37	1.500,00	3.332,37	4.832,37	1.500,00	3.332,37
1/010000-630000	Porto	2222	3222	24			3.078,25	2.600,00	478,25	3.078,25	2.600,00	478,25
1/010000-631000	Telefon, Telegraf, Telex	2222	3222	24			3.541,57	2.900,00	641,57	3.541,57	2.900,00	641,57
1/010000-640000	Beratungskosten	2222	3222	24			3.764,56	5.000,00	-1.235,44	3.764,56	5.000,00	-1.235,44

		MVAG EH	MVAG FH	VC	QU	Abt.	Ergebnisrechnung RA 2022	Ergebnisrechnung VA 2022	Ergebnisrechnung RA - VA	Finanzierungsrechnung RA 2022	Finanzierungsrechnung VA 2022	Finanzierungsrechnung RA - VA
1/010000-650000	Kreditzinsen	2241	3241		25		834,44	800,00	34,44	834,44	800,00	34,44
1/010000-670000	Versicherungen	2222	3222		24		3.418,02	1.600,00	1.818,02	3.418,02	1.600,00	1.818,02
1/010000-680000	Planmäßige Abschreibung	2226					2.471,60	1.700,00	771,60			
1/010000-700000	Miete an Kommunal KG	2223	3223		24		13.093,58	13.500,00	-406,42	13.093,58	13.500,00	-406,42
1/010000-711000	Öffentliche Abgaben	2225	3225		24		3.883,21	4.000,00	-116,79	3.883,21	4.000,00	-116,79
1/010000-724000	Reisegebühren	2225	3225		24		82,32	500,00	-417,68	82,32	500,00	-417,68
1/010000-725000	Bibliothekserfordernisse	2225	3225		24			200,00	-200,00		200,00	-200,00
1/010000-728000	Entgelte für Sonst.Leistungen (Firmen)	2225	3225		24		16.192,06	13.800,00	2.392,06	16.192,06	13.800,00	2.392,06
1/010000-729000	Sonstige Ausgaben	2225	3225		24			300,00	-300,00		300,00	-300,00
SU 22 / 32	**Summe Aufwendungen / Auszahlungen operative Gebarung**						**219.533,52**	**197.700,00**	**21.833,52**	**216.938,82**	**192.400,00**	**24.538,82**
SA 0 / SA 1	**(0) Nettoergebnis (21 - 22) / (1) Geldfluss operative Gebarung (31 – 32)**						**-184.120,21**	**-174.300,00**	**-9.820,21**	**-196.568,62**	**-173.500,00**	**-23.068,62**
SU 23	**Summe Haushaltsrücklagen**						**0,00**	**0,00**	**0,00**	**0,00**	**0,00**	**0,00**
SA00	**Nettoergebnis nach Zuw./Entn. Haushaltsrücklagen (Saldo 0 +/- SU23)**						**-184.120,21**	**-174.300,00**	**-9.820,21**			
Investive Gebarung												
2/010000+305000	Transferrückzahlung KommunKG		3333		34					28.000,00	30.000,00	-2.000,00
SU 33	**Summe Einzahlungen investive Gebarung**									**28.000,00**	**30.000,00**	**-2.000,00**
1/010000-020000	Ankauf von Maschinen		3414	2	41					1.972,82	2.000,00	-27,18
1/010000-070000	Aktivierungsfähige Rechte (immaterielle Vermögenswerte) Lizenzen		3411	2	42					370,80		370,80
SU 34	**Summe Auszahlungen investive Gebarung**									**2.343,62**	**2.000,00**	**343,62**
SA2	**Saldo (2) Geldfluss aus der Investiven Gebarung (33 – 34)**									**25.656,38**	**28.000,00**	**-2.343,62**
SA3	**Saldo (3) Nettofinanzierungssaldo (Saldo 1 + Saldo 2)**									**-170.912,24**	**-145.500,00**	**-25.412,24**
Finanzierungstätigkeit												
SU 35	**Summe Einzahlungen aus der Finanzierungstätigkeit**									**0,00**	**0,00**	**0,00**
1/010000-346000	Tilgung von Bankdarlehen		3614		65					9.722,22	9.700,00	22,22
SU 36	**Summe Auszahlungen aus der Finanzierungstätigkeit**									**9.722,22**	**9.700,00**	**22,22**
SA4	**Saldo (4) Geldfluss aus der Finanzierungstätigkeit (35 – 36)**									**-9.722,22**	**-9.700,00**	**-22,22**
SA5	**Saldo (5) Geldfluss aus der voranschlagswirksamen Gebarung (Saldo 3 + Saldo 4)**									**-180.634,46**	**-155.200,00**	**-25.434,46**
019	**Repräsentation**											
019000	**Repräsentation**											
Operative Gebarung												
SU 21 / 31	**Summe Erträge / Einzahlungen operative Gebarung**						**0,00**	**0,00**	**0,00**	**0,00**	**0,00**	**0,00**
1/019000-723000	Repräsentationsausgaben	2225	3225		24		7.439,45	7.500,00	-60,55	7.439,45	7.500,00	-60,55
SU 22 / 32	**Summe Aufwendungen / Auszahlungen operative Gebarung**						**7.439,45**	**7.500,00**	**-60,55**	**7.439,45**	**7.500,00**	**-60,55**
SA 0 / SA 1	**(0) Nettoergebnis (21 - 22) / (1) Geldfluss operative Gebarung (31 – 32)**						**-7.439,45**	**-7.500,00**	**60,55**	**-7.439,45**	**-7.500,00**	**60,55**
SU 23	**Summe Haushaltsrücklagen**						**0,00**	**0,00**	**0,00**	**0,00**	**0,00**	**0,00**
SA00	**Nettoergebnis nach Zuw./Entn. Haushaltsrücklagen (Saldo 0 +/- SU23)**						**-7.439,45**	**-7.500,00**	**60,55**			

		MVAG EH	MVAG FH	VC	QU	Abt.	Ergebnisrechnung RA 2022	Ergebnisrechnung VA 2022	Ergebnisrechnung RA - VA	Finanzierungsrechnung RA 2022	Finanzierungsrechnung VA 2022	Finanzierungsrechnung RA - VA
Investive Gebarung												
SU 33	**Summe Einzahlungen investive Gebarung**									**0,00**	**0,00**	**0,00**
SU 34	**Summe Auszahlungen investive Gebarung**									**0,00**	**0,00**	**0,00**
SA2	**Saldo (2) Geldfluss aus der Investiven Gebarung (33 – 34)**									**0,00**	**0,00**	**0,00**
SA3	**Saldo (3) Nettofinanzierungssaldo (Saldo 1 + Saldo 2)**									**-7.439,45**	**-7.500,00**	**60,55**
Finanzierungstätigkeit												
SU 35	**Summe Einzahlungen aus der Finanzierungstätigkeit**									**0,00**	**0,00**	**0,00**
SU 36	**Summe Auszahlungen aus der Finanzierungstätigkeit**									**0,00**	**0,00**	**0,00**
SA4	**Saldo (4) Geldfluss aus der Finanzierungstätigkeit (35 – 36)**									**0,00**	**0,00**	**0,00**
SA5	**Saldo (5) Geldfluss aus der voranschlagswirksamen Gebarung (Saldo 3 + Saldo 4)**									**-7.439,45**	**-7.500,00**	**60,55**
02	**Hauptverwaltung**											
021	**Statistisches Amt**											
021000	**Statistisches Amt**											
Operative Gebarung												
2/021000+816000	Ersatz für Statistische Erhebungen	2114	3114		13		149,10	500,00	-350,90	149,10	500,00	-350,90
SU 21 / 31	**Summe Erträge / Einzahlungen operative Gebarung**						**149,10**	**500,00**	**-350,90**	**149,10**	**500,00**	**-350,90**
1/021000-728000	Statistische Erhebungen	2225	3225		24			100,00	-100,00		100,00	-100,00
SU 22 / 32	**Summe Aufwendungen / Auszahlungen operative Gebarung**						**0,00**	**100,00**	**-100,00**	**0,00**	**100,00**	**-100,00**
SA 0 / SA 1	**(0) Nettoergebnis (21 - 22) / (1) Geldfluss operative Gebarung (31 – 32)**						**149,10**	**400,00**	**-250,90**	**149,10**	**400,00**	**-250,90**
SU 23	**Summe Haushaltsrücklagen**						**0,00**	**0,00**	**0,00**	**0,00**	**0,00**	**0,00**
SA00	**Nettoergebnis nach Zuw./Entn. Haushaltsrücklagen (Saldo 0 +/- SU23)**						**149,10**	**400,00**	**-250,90**			
Investive Gebarung												
SU 33	**Summe Einzahlungen investive Gebarung**									**0,00**	**0,00**	**0,00**
SU 34	**Summe Auszahlungen investive Gebarung**									**0,00**	**0,00**	**0,00**
SA2	**Saldo (2) Geldfluss aus der Investiven Gebarung (33 – 34)**									**0,00**	**0,00**	**0,00**
SA3	**Saldo (3) Nettofinanzierungssaldo (Saldo 1 + Saldo 2)**									**149,10**	**400,00**	**-250,90**
Finanzierungstätigkeit												
SU 35	**Summe Einzahlungen aus der Finanzierungstätigkeit**									**0,00**	**0,00**	**0,00**
SU 36	**Summe Auszahlungen aus der Finanzierungstätigkeit**									**0,00**	**0,00**	**0,00**
SA4	**Saldo (4) Geldfluss aus der Finanzierungstätigkeit (35 – 36)**									**0,00**	**0,00**	**0,00**
SA5	**Saldo (5) Geldfluss aus der voranschlagswirksamen Gebarung (Saldo 3 + Saldo 4)**									**149,10**	**400,00**	**-250,90**

		MVAG EH	MVAG FH	VC	QU	Abt.	Ergebnisrechnung RA 2022	Ergebnisrechnung VA 2022	Ergebnisrechnung RA - VA	Finanzierungsrechnung RA 2022	Finanzierungsrechnung VA 2022	Finanzierungsrechnung RA - VA
022	**Standesamt**											
022000	**Standesamt**											
Operative Gebarung												
SU 21 / 31	**Summe Erträge / Einzahlungen operative Gebarung**						**0,00**	**0,00**	**0,00**	**0,00**	**0,00**	**0,00**
1/022000-456000	Schreib-, Zeichen- u. Sonst. Büromittel	2221	3221	23			80,00	200,00	-120,00	80,00	200,00	-120,00
1/022000-457000	Druckwerke	2221	3221	23				300,00	-300,00		300,00	-300,00
1/022000-510000	Bezüge für VB der Besoldungsgruppe I	2211	3211	20			10.871,16	10.500,00	371,16	10.871,16	10.500,00	371,16
1/022000-569000	Sonstige Nebengebühren	2211	3211	20			25,00	200,00	-175,00	25,00	200,00	-175,00
1/022000-580000	Dgb zum Ausgleichfond für VB	2212	3212	20			424,89	400,00	24,89	424,89	400,00	24,89
1/022000-582000	Dgb Sozialversicherung - VB	2212	3212	20			2.170,17	2.100,00	70,17	2.170,17	2.100,00	70,17
1/022000-582900	Abfertigung-Mitarbeitervorsorge	2212	3212	20			166,32	200,00	-33,68	166,32	200,00	-33,68
1/022000-630000	Porto	2222	3222	24			5,26	100,00	-94,74	5,26	100,00	-94,74
1/022000-631000	Telefon, Telegraf, Telex	2222	3222	24				200,00	-200,00		200,00	-200,00
1/022000-724000	Reisegebühren	2225	3225	24				200,00	-200,00		200,00	-200,00
1/022000-726000	Mitgliedsbeiträge an Institutionen	2225	3225	24			444,00	400,00	44,00	444,00	400,00	44,00
1/022000-728000	Entgelte für Sonst.Leistungen (Firmen)	2225	3225	24			390,53	1.000,00	-609,47	390,53	1.000,00	-609,47
SU 22 / 32	**Summe Aufwendungen / Auszahlungen operative Gebarung**						**14.577,33**	**15.800,00**	**-1.222,67**	**14.577,33**	**15.800,00**	**-1.222,67**
SA 0 / SA 1	**(0) Nettoergebnis (21 - 22) / (1) Geldfluss operative Gebarung (31 – 32)**						**-14.577,33**	**-15.800,00**	**1.222,67**	**-14.577,33**	**-15.800,00**	**1.222,67**
SU 23	**Summe Haushaltsrücklagen**						**0,00**	**0,00**	**0,00**	**0,00**	**0,00**	**0,00**
SA00	**Nettoergebnis nach Zuw./Entn. Haushaltsrücklagen (Saldo 0 +/- SU23)**						**-14.577,33**	**-15.800,00**	**1.222,67**			
Investive Gebarung												
SU 33	**Summe Einzahlungen investive Gebarung**									**0,00**	**0,00**	**0,00**
SU 34	**Summe Auszahlungen investive Gebarung**									**0,00**	**0,00**	**0,00**
SA2	**Saldo (2) Geldfluss aus der Investiven Gebarung (33 – 34)**									**0,00**	**0,00**	**0,00**
SA3	**Saldo (3) Nettofinanzierungssaldo (Saldo 1 + Saldo 2)**									**-14.577,33**	**-15.800,00**	**1.222,67**
Finanzierungstätigkeit												
SU 35	**Summe Einzahlungen aus der Finanzierungstätigkeit**									**0,00**	**0,00**	**0,00**
SU 36	**Summe Auszahlungen aus der Finanzierungstätigkeit**									**0,00**	**0,00**	**0,00**
SA4	**Saldo (4) Geldfluss aus der Finanzierungstätigkeit (35 – 36)**									**0,00**	**0,00**	**0,00**
SA5	**Saldo (5) Geldfluss aus der voranschlagswirksamen Gebarung (Saldo 3 + Saldo 4)**									**-14.577,33**	**-15.800,00**	**1.222,67**
024	**Wahlamt**											
024000	**Wahlamt**											
Operative Gebarung												
2/024000+816000	Kostenbeiträge für Wahlen	2114	3114	13			1.597,27	3.500,00	-1.902,73	1.597,27	3.500,00	-1.902,73
SU 21 / 31	**Summe Erträge / Einzahlungen operative Gebarung**						**1.597,27**	**3.500,00**	**-1.902,73**	**1.597,27**	**3.500,00**	**-1.902,73**
1/024000-728000	Kosten der Wahlen	2225	3225	24			2.256,66	2.800,00	-543,34	2.256,66	2.800,00	-543,34
SU 22 / 32	**Summe Aufwendungen / Auszahlungen operative Gebarung**						**2.256,66**	**2.800,00**	**-543,34**	**2.256,66**	**2.800,00**	**-543,34**

		MVAG EH	MVAG FH	VC	QU	Abt.	Ergebnisrechnung RA 2022	Ergebnisrechnung VA 2022	Ergebnisrechnung RA - VA	Finanzierungsrechnung RA 2022	Finanzierungsrechnung VA 2022	Finanzierungsrechnung RA - VA
SA 0 / SA 1	**(0) Nettoergebnis (21 - 22) / (1) Geldfluss operative Gebarung (31 – 32)**						**-659,39**	**700,00**	**-1.359,39**	**-659,39**	**700,00**	**-1.359,39**
SU 23	**Summe Haushaltsrücklagen**						**0,00**	**0,00**	**0,00**	**0,00**	**0,00**	**0,00**
SA00	**Nettoergebnis nach Zuw./Entn. Haushaltsrücklagen (Saldo 0 +/- SU23)**						**-659,39**	**700,00**	**-1.359,39**			
Investive Gebarung												
SU 33	**Summe Einzahlungen investive Gebarung**									**0,00**	**0,00**	**0,00**
SU 34	**Summe Auszahlungen investive Gebarung**									**0,00**	**0,00**	**0,00**
SA2	**Saldo (2) Geldfluss aus der Investiven Gebarung (33 – 34)**									**0,00**	**0,00**	**0,00**
SA3	**Saldo (3) Nettofinanzierungssaldo (Saldo 1 + Saldo 2)**									**-659,39**	**700,00**	**-1.359,39**
Finanzierungstätigkeit												
SU 35	**Summe Einzahlungen aus der Finanzierungstätigkeit**									**0,00**	**0,00**	**0,00**
SU 36	**Summe Auszahlungen aus der Finanzierungstätigkeit**									**0,00**	**0,00**	**0,00**
SA4	**Saldo (4) Geldfluss aus der Finanzierungstätigkeit (35 – 36)**									**0,00**	**0,00**	**0,00**
SA5	**Saldo (5) Geldfluss aus der voranschlagswirksamen Gebarung (Saldo 3 + Saldo 4)**									**-659,39**	**700,00**	**-1.359,39**
025	**Staatsbürgerschaft**											
025000	**Staatsbürgerschaft**											
Operative Gebarung												
2/025000+816000	Kostenersätze	2114	3114		13		352,00	400,00	-48,00	352,00	400,00	-48,00
SU 21 / 31	**Summe Erträge / Einzahlungen operative Gebarung**						**352,00**	**400,00**	**-48,00**	**352,00**	**400,00**	**-48,00**
SU 22 / 32	**Summe Aufwendungen / Auszahlungen operative Gebarung**						**0,00**	**0,00**	**0,00**	**0,00**	**0,00**	**0,00**
SA 0 / SA 1	**(0) Nettoergebnis (21 - 22) / (1) Geldfluss operative Gebarung (31 – 32)**						**352,00**	**400,00**	**-48,00**	**352,00**	**400,00**	**-48,00**
SU 23	**Summe Haushaltsrücklagen**						**0,00**	**0,00**	**0,00**	**0,00**	**0,00**	**0,00**
SA00	**Nettoergebnis nach Zuw./Entn. Haushaltsrücklagen (Saldo 0 +/- SU23)**						**352,00**	**400,00**	**-48,00**			
Investive Gebarung												
SU 33	**Summe Einzahlungen investive Gebarung**									**0,00**	**0,00**	**0,00**
SU 34	**Summe Auszahlungen investive Gebarung**									**0,00**	**0,00**	**0,00**
SA2	**Saldo (2) Geldfluss aus der Investiven Gebarung (33 – 34)**									**0,00**	**0,00**	**0,00**
SA3	**Saldo (3) Nettofinanzierungssaldo (Saldo 1 + Saldo 2)**									**352,00**	**400,00**	**-48,00**
Finanzierungstätigkeit												
SU 35	**Summe Einzahlungen aus der Finanzierungstätigkeit**									**0,00**	**0,00**	**0,00**
SU 36	**Summe Auszahlungen aus der Finanzierungstätigkeit**									**0,00**	**0,00**	**0,00**
SA4	**Saldo (4) Geldfluss aus der Finanzierungstätigkeit (35 – 36)**									**0,00**	**0,00**	**0,00**
SA5	**Saldo (5) Geldfluss aus der voranschlagswirksamen Gebarung (Saldo 3 + Saldo 4)**									**352,00**	**400,00**	**-48,00**

		MVAG EH	MVAG FH	VC	QU	Abt.	Ergebnisrechnung RA 2022	Ergebnisrechnung VA 2022	Ergebnisrechnung RA - VA	Finanzierungsrechnung RA 2022	Finanzierungsrechnung VA 2022	Finanzierungsrechnung RA - VA
029	**Amtsgebäude**											
029000	**Amtsgebäude**											
Operative Gebarung												
2/029000+811000	Mieten und Betriebskostenersätze	2115	3115		14		1.275,00	1.300,00	-25,00	1.275,00	1.300,00	-25,00
2/029000+813000	Erträge aus der Auflösung von Investitionszuschüssen (Kapitaltransfers)	2127					202,02	200,00	2,02			
2/029000+828000	Rückersätze von Ausgaben	2116	3116		18			100,00	-100,00		100,00	-100,00
SU 21 / 31	**Summe Erträge / Einzahlungen operative Gebarung**						**1.477,02**	**1.600,00**	**-122,98**	**1.275,00**	**1.400,00**	**-125,00**
1/029000-451000	Beheizung	2221	3221		23		2.984,21	1.800,00	1.184,21	2.984,21	1.800,00	1.184,21
1/029000-454000	Reinigungsmittel	2221	3221		23		7,26		7,26	7,26		7,26
1/029000-459000	Sonstige Verbrauchsgüter	2221	3221		23		99,49		99,49	99,49		99,49
1/029000-600000	Strom	2222	3222		24		379,76	700,00	-320,24	379,76	700,00	-320,24
1/029000-614000	Instandhaltung von Gebäuden	2224	3224		24		582,22	2.000,00	-1.417,78	582,22	2.000,00	-1.417,78
1/029000-670000	Versicherungen	2222	3222		24		440,81	400,00	40,81	440,81	400,00	40,81
1/029000-680000	Planmäßige Abschreibung	2226					8.773,86	8.600,00	173,86			
1/029000-711000	Öffentliche Abgaben	2225	3225		24		1.026,13	1.100,00	-73,87	1.026,13	1.100,00	-73,87
1/029000-720100	Vergütungen Personalkosten Gdearb.Pl	2225	3225		24			300,00	-300,00		300,00	-300,00
SU 22 / 32	**Summe Aufwendungen / Auszahlungen operative Gebarung**						**14.293,74**	**14.900,00**	**-606,26**	**5.519,88**	**6.300,00**	**-780,12**
SA 0 / SA 1	**(0) Nettoergebnis (21 - 22) / (1) Geldfluss operative Gebarung (31 – 32)**						**-12.816,72**	**-13.300,00**	**483,28**	**-4.244,88**	**-4.900,00**	**655,12**
SU 23	**Summe Haushaltsrücklagen**						**0,00**	**0,00**	**0,00**	**0,00**	**0,00**	**0,00**
SA00	**Nettoergebnis nach Zuw./Entn. Haushaltsrücklagen (Saldo 0 +/- SU23)**						**-12.816,72**	**-13.300,00**	**483,28**			
Investive Gebarung												
SU 33	**Summe Einzahlungen investive Gebarung**									**0,00**	**0,00**	**0,00**
SU 34	**Summe Auszahlungen investive Gebarung**									**0,00**	**0,00**	**0,00**
SA2	**Saldo (2) Geldfluss aus der Investiven Gebarung (33 – 34)**									**0,00**	**0,00**	**0,00**
SA3	**Saldo (3) Nettofinanzierungssaldo (Saldo 1 + Saldo 2)**									**-4.244,88**	**-4.900,00**	**655,12**
Finanzierungstätigkeit												
SU 35	**Summe Einzahlungen aus der Finanzierungstätigkeit**									**0,00**	**0,00**	**0,00**
SU 36	**Summe Auszahlungen aus der Finanzierungstätigkeit**									**0,00**	**0,00**	**0,00**
SA4	**Saldo (4) Geldfluss aus der Finanzierungstätigkeit (35 – 36)**									**0,00**	**0,00**	**0,00**
SA5	**Saldo (5) Geldfluss aus der voranschlagswirksamen Gebarung (Saldo 3 + Saldo 4)**									**-4.244,88**	**-4.900,00**	**655,12**
03	**Bauverwaltung**											
032	**Vermessungsamt**											
032000	**Vermessungsamt**											
Operative Gebarung												
SU 21 / 31	**Summe Erträge / Einzahlungen operative Gebarung**						**0,00**	**0,00**	**0,00**	**0,00**	**0,00**	**0,00**

		MVAG EH	MVAG FH	VC	QU	Abt.	Ergebnisrechnung RA 2022	Ergebnisrechnung VA 2022	Ergebnisrechnung RA - VA	Finanzierungsrechnung RA 2022	Finanzierungsrechnung VA 2022	Finanzierungsrechnung RA - VA
1/032000-680000	Planmäßige Abschreibung	2226					3.167,52	2.300,00	867,52			
1/032000-728000	Vermarkung d.Gdegebietes-Flächenwidmgsplan	2225	3225		24		15.046,17	15.100,00	-53,83	15.046,17	15.100,00	-53,83
SU 22 / 32	**Summe Aufwendungen / Auszahlungen operative Gebarung**						**18.213,69**	**17.400,00**	**813,69**	**15.046,17**	**15.100,00**	**-53,83**
SA 0 / SA 1	**(0) Nettoergebnis (21 - 22) / (1) Geldfluss operative Gebarung (31 – 32)**						**-18.213,69**	**-17.400,00**	**-813,69**	**-15.046,17**	**-15.100,00**	**53,83**
SU 23	**Summe Haushaltsrücklagen**						**0,00**	**0,00**	**0,00**	**0,00**	**0,00**	**0,00**
SA00	**Nettoergebnis nach Zuw./Entn. Haushaltsrücklagen (Saldo 0 +/- SU23)**						**-18.213,69**	**-17.400,00**	**-813,69**			
Investive Gebarung												
SU 33	**Summe Einzahlungen investive Gebarung**									**0,00**	**0,00**	**0,00**
SU 34	**Summe Auszahlungen investive Gebarung**									**0,00**	**0,00**	**0,00**
SA2	**Saldo (2) Geldfluss aus der Investiven Gebarung (33 – 34)**									**0,00**	**0,00**	**0,00**
SA3	**Saldo (3) Nettofinanzierungssaldo (Saldo 1 + Saldo 2)**									**-15.046,17**	**-15.100,00**	**53,83**
Finanzierungstätigkeit												
SU 35	**Summe Einzahlungen aus der Finanzierungstätigkeit**									**0,00**	**0,00**	**0,00**
SU 36	**Summe Auszahlungen aus der Finanzierungstätigkeit**									**0,00**	**0,00**	**0,00**
SA4	**Saldo (4) Geldfluss aus der Finanzierungstätigkeit (35 – 36)**									**0,00**	**0,00**	**0,00**
SA5	**Saldo (5) Geldfluss aus der voranschlagswirksamen Gebarung (Saldo 3 + Saldo 4)**									**-15.046,17**	**-15.100,00**	**53,83**
06	**Sonstige Maßnahmen**											
060	**Beiträge an Verbände, Vereine oder sonstige Organisationen**											
060000	**Beiträge an Verb., Vereine u. Sonst.Org.**											
Operative Gebarung												
SU 21 / 31	**Summe Erträge / Einzahlungen operative Gebarung**						**0,00**	**0,00**	**0,00**	**0,00**	**0,00**	**0,00**
1/060000-726000	Beiträge an Verbände,Vereine (Gem.Vv.)	2225	3225		24		10.341,07	13.600,00	-3.258,93	10.341,07	13.600,00	-3.258,93
SU 22 / 32	**Summe Aufwendungen / Auszahlungen operative Gebarung**						**10.341,07**	**13.600,00**	**-3.258,93**	**10.341,07**	**13.600,00**	**-3.258,93**
SA 0 / SA 1	**(0) Nettoergebnis (21 - 22) / (1) Geldfluss operative Gebarung (31 – 32)**						**-10.341,07**	**-13.600,00**	**3.258,93**	**-10.341,07**	**-13.600,00**	**3.258,93**
SU 23	**Summe Haushaltsrücklagen**						**0,00**	**0,00**	**0,00**	**0,00**	**0,00**	**0,00**
SA00	**Nettoergebnis nach Zuw./Entn. Haushaltsrücklagen (Saldo 0 +/- SU23)**						**-10.341,07**	**-13.600,00**	**3.258,93**			
Investive Gebarung												
SU 33	**Summe Einzahlungen investive Gebarung**									**0,00**	**0,00**	**0,00**
SU 34	**Summe Auszahlungen investive Gebarung**									**0,00**	**0,00**	**0,00**
SA2	**Saldo (2) Geldfluss aus der Investiven Gebarung (33 – 34)**									**0,00**	**0,00**	**0,00**
SA3	**Saldo (3) Nettofinanzierungssaldo (Saldo 1 + Saldo 2)**									**-10.341,07**	**-13.600,00**	**3.258,93**
Finanzierungstätigkeit												
SU 35	**Summe Einzahlungen aus der Finanzierungstätigkeit**									**0,00**	**0,00**	**0,00**
SU 36	**Summe Auszahlungen aus der Finanzierungstätigkeit**									**0,00**	**0,00**	**0,00**
SA4	**Saldo (4) Geldfluss aus der Finanzierungstätigkeit (35 – 36)**									**0,00**	**0,00**	**0,00**

		MVAG EH	MVAG FH	VC	QU	Abt.	Ergebnisrechnung RA 2022	Ergebnisrechnung VA 2022	Ergebnisrechnung RA - VA	Finanzierungsrechnung RA 2022	Finanzierungsrechnung VA 2022	Finanzierungsrechnung RA - VA
SA5	**Saldo (5) Geldfluss aus der voranschlagswirksamen Gebarung (Saldo 3 + Saldo 4)**									**-10.341,07**	**-13.600,00**	**3.258,93**
062	**Ehrungen und Auszeichnungen**											
062000	**Ehrungen und auszeichnungen**											
Operative Gebarung												
SU 21 / 31	**Summe Erträge / Einzahlungen operative Gebarung**						**0,00**	**0,00**	**0,00**	**0,00**	**0,00**	**0,00**
1/062000-728000	Ehrungen und Auszeichnungen	2225	3225		24		5.878,83	8.400,00	-2.521,17	5.878,83	8.400,00	-2.521,17
SU 22 / 32	**Summe Aufwendungen / Auszahlungen operative Gebarung**						**5.878,83**	**8.400,00**	**-2.521,17**	**5.878,83**	**8.400,00**	**-2.521,17**
SA 0 / SA 1	**(0) Nettoergebnis (21 - 22) / (1) Geldfluss operative Gebarung (31 – 32)**						**-5.878,83**	**-8.400,00**	**2.521,17**	**-5.878,83**	**-8.400,00**	**2.521,17**
SU 23	**Summe Haushaltsrücklagen**						**0,00**	**0,00**	**0,00**	**0,00**	**0,00**	**0,00**
SA00	**Nettoergebnis nach Zuw./Entn. Haushaltsrücklagen (Saldo 0 +/- SU23)**						**-5.878,83**	**-8.400,00**	**2.521,17**			
Investive Gebarung												
SU 33	**Summe Einzahlungen investive Gebarung**									**0,00**	**0,00**	**0,00**
SU 34	**Summe Auszahlungen investive Gebarung**									**0,00**	**0,00**	**0,00**
SA2	**Saldo (2) Geldfluss aus der Investiven Gebarung (33 – 34)**									**0,00**	**0,00**	**0,00**
SA3	**Saldo (3) Nettofinanzierungssaldo (Saldo 1 + Saldo 2)**									**-5.878,83**	**-8.400,00**	**2.521,17**
Finanzierungstätigkeit												
SU 35	**Summe Einzahlungen aus der Finanzierungstätigkeit**									**0,00**	**0,00**	**0,00**
SU 36	**Summe Auszahlungen aus der Finanzierungstätigkeit**									**0,00**	**0,00**	**0,00**
SA4	**Saldo (4) Geldfluss aus der Finanzierungstätigkeit (35 – 36)**									**0,00**	**0,00**	**0,00**
SA5	**Saldo (5) Geldfluss aus der voranschlagswirksamen Gebarung (Saldo 3 + Saldo 4)**									**-5.878,83**	**-8.400,00**	**2.521,17**
09	**Personalbetreuung**											
091	**Personalausbildung und Personalfortbildung**											
091000	**Personalausbildung und Personalfortbild.**											
Operative Gebarung												
SU 21 / 31	**Summe Erträge / Einzahlungen operative Gebarung**						**0,00**	**0,00**	**0,00**	**0,00**	**0,00**	**0,00**
1/091000-728000	Schulung der Bediensteten	2225	3225		24		2.221,77	2.100,00	121,77	2.221,77	2.100,00	121,77
SU 22 / 32	**Summe Aufwendungen / Auszahlungen operative Gebarung**						**2.221,77**	**2.100,00**	**121,77**	**2.221,77**	**2.100,00**	**121,77**
SA 0 / SA 1	**(0) Nettoergebnis (21 - 22) / (1) Geldfluss operative Gebarung (31 – 32)**						**-2.221,77**	**-2.100,00**	**-121,77**	**-2.221,77**	**-2.100,00**	**-121,77**
SU 23	**Summe Haushaltsrücklagen**						**0,00**	**0,00**	**0,00**	**0,00**	**0,00**	**0,00**
SA00	**Nettoergebnis nach Zuw./Entn. Haushaltsrücklagen (Saldo 0 +/- SU23)**						**-2.221,77**	**-2.100,00**	**-121,77**			
Investive Gebarung												
SU 33	**Summe Einzahlungen investive Gebarung**									**0,00**	**0,00**	**0,00**
SU 34	**Summe Auszahlungen investive Gebarung**									**0,00**	**0,00**	**0,00**
SA2	**Saldo (2) Geldfluss aus der Investiven Gebarung (33 – 34)**									**0,00**	**0,00**	**0,00**
SA3	**Saldo (3) Nettofinanzierungssaldo (Saldo 1 + Saldo 2)**									**-2.221,77**	**-2.100,00**	**-121,77**

		MVAG EH	MVAG FH	VC	QU	Abt.	Ergebnisrechnung RA 2022	Ergebnisrechnung VA 2022	Ergebnisrechnung RA - VA	Finanzierungsrechnung RA 2022	Finanzierungsrechnung VA 2022	Finanzierungsrechnung RA - VA
Finanzierungstätigkeit												
SU 35	**Summe Einzahlungen aus der Finanzierungstätigkeit**									**0,00**	**0,00**	**0,00**
SU 36	**Summe Auszahlungen aus der Finanzierungstätigkeit**									**0,00**	**0,00**	**0,00**
SA4	**Saldo (4) Geldfluss aus der Finanzierungstätigkeit (35 – 36)**									**0,00**	**0,00**	**0,00**
SA5	**Saldo (5) Geldfluss aus der voranschlagswirksamen Gebarung (Saldo 3 + Saldo 4)**									**-2.221,77**	**-2.100,00**	**-121,77**
094	**Gemeinschaftspflege**											
094000	**Gemeinschaftspflege**											
Operative Gebarung												
SU 21 / 31	**Summe Erträge / Einzahlungen operative Gebarung**						**0,00**	**0,00**	**0,00**	**0,00**	**0,00**	**0,00**
1/094000-728000	Betriebsausflüge	2225	3225		24			1.800,00	-1.800,00		1.800,00	-1.800,00
SU 22 / 32	**Summe Aufwendungen / Auszahlungen operative Gebarung**						**0,00**	**1.800,00**	**-1.800,00**	**0,00**	**1.800,00**	**-1.800,00**
SA 0 / SA 1	**(0) Nettoergebnis (21 - 22) / (1) Geldfluss operative Gebarung (31 – 32)**						**0,00**	**-1.800,00**	**1.800,00**	**0,00**	**-1.800,00**	**1.800,00**
SU 23	**Summe Haushaltsrücklagen**						**0,00**	**0,00**	**0,00**	**0,00**	**0,00**	**0,00**
SA00	**Nettoergebnis nach Zuw./Entn. Haushaltsrücklagen (Saldo 0 +/- SU23)**						**0,00**	**-1.800,00**	**1.800,00**			
Investive Gebarung												
SU 33	**Summe Einzahlungen investive Gebarung**									**0,00**	**0,00**	**0,00**
SU 34	**Summe Auszahlungen investive Gebarung**									**0,00**	**0,00**	**0,00**
SA2	**Saldo (2) Geldfluss aus der Investiven Gebarung (33 – 34)**									**0,00**	**0,00**	**0,00**
SA3	**Saldo (3) Nettofinanzierungssaldo (Saldo 1 + Saldo 2)**									**0,00**	**-1.800,00**	**1.800,00**
Finanzierungstätigkeit												
SU 35	**Summe Einzahlungen aus der Finanzierungstätigkeit**									**0,00**	**0,00**	**0,00**
SU 36	**Summe Auszahlungen aus der Finanzierungstätigkeit**									**0,00**	**0,00**	**0,00**
SA4	**Saldo (4) Geldfluss aus der Finanzierungstätigkeit (35 – 36)**									**0,00**	**0,00**	**0,00**
SA5	**Saldo (5) Geldfluss aus der voranschlagswirksamen Gebarung (Saldo 3 + Saldo 4)**									**0,00**	**-1.800,00**	**1.800,00**

		MVAG EH	MVAG FH	VC	QU	Abt.	Ergebnisrechnung RA 2022	Ergebnisrechnung VA 2022	Ergebnisrechnung RA - VA	Finanzierungsrechnung RA 2022	Finanzierungsrechnung VA 2022	Finanzierungsrechnung RA - VA
1	**Öffentliche Ordnung und Sicherheit**											
13	**Sonderpolizei**											
131	**Bau- und Feuerpolizei**											
131000	**Bau- und Feuerpolizei**											
Operative Gebarung												
2/131000+816000	Ersatz der Sachverständigenhonorare	2114	3114		13		4.608,90	2.800,00	1.808,90	4.608,90	2.800,00	1.808,90
SU 21 / 31	**Summe Erträge / Einzahlungen operative Gebarung**						**4.608,90**	**2.800,00**	**1.808,90**	**4.608,90**	**2.800,00**	**1.808,90**
1/131000-640000	Sachverständigenhonorare	2222	3222		24		5.442,06	3.800,00	1.642,06	5.442,06	3.800,00	1.642,06
1/131000-728000	Feuerbeschau	2225	3225		24			700,00	-700,00		700,00	-700,00
SU 22 / 32	**Summe Aufwendungen / Auszahlungen operative Gebarung**						**5.442,06**	**4.500,00**	**942,06**	**5.442,06**	**4.500,00**	**942,06**
SA 0 / SA 1	**(0) Nettoergebnis (21 - 22) / (1) Geldfluss operative Gebarung (31 – 32)**						**-833,16**	**-1.700,00**	**866,84**	**-833,16**	**-1.700,00**	**866,84**
SU 23	**Summe Haushaltsrücklagen**						**0,00**	**0,00**	**0,00**	**0,00**	**0,00**	**0,00**
SA00	**Nettoergebnis nach Zuw./Entn. Haushaltsrücklagen (Saldo 0 +/- SU23)**						**-833,16**	**-1.700,00**	**866,84**			
Investive Gebarung												
SU 33	**Summe Einzahlungen investive Gebarung**									**0,00**	**0,00**	**0,00**
SU 34	**Summe Auszahlungen investive Gebarung**									**0,00**	**0,00**	**0,00**
SA2	**Saldo (2) Geldfluss aus der Investiven Gebarung (33 – 34)**									**0,00**	**0,00**	**0,00**
SA3	**Saldo (3) Nettofinanzierungssaldo (Saldo 1 + Saldo 2)**									**-833,16**	**-1.700,00**	**866,84**
Finanzierungstätigkeit												
SU 35	**Summe Einzahlungen aus der Finanzierungstätigkeit**									**0,00**	**0,00**	**0,00**
SU 36	**Summe Auszahlungen aus der Finanzierungstätigkeit**									**0,00**	**0,00**	**0,00**
SA4	**Saldo (4) Geldfluss aus der Finanzierungstätigkeit (35 – 36)**									**0,00**	**0,00**	**0,00**
SA5	**Saldo (5) Geldfluss aus der voranschlagswirksamen Gebarung (Saldo 3 + Saldo 4)**									**-833,16**	**-1.700,00**	**866,84**
133	**Veterinärpolizei**											
133000	**Veterinärpolizei**											
Operative Gebarung												
2/133000+808000	Erlöse für Hundemarken	2116	3116		16		9,35	100,00	-90,65	9,35	100,00	-90,65
SU 21 / 31	**Summe Erträge / Einzahlungen operative Gebarung**						**9,35**	**100,00**	**-90,65**	**9,35**	**100,00**	**-90,65**
1/133000-413000	Hundemarken	2221	3221		23			100,00	-100,00		100,00	-100,00
SU 22 / 32	**Summe Aufwendungen / Auszahlungen operative Gebarung**						**0,00**	**100,00**	**-100,00**	**0,00**	**100,00**	**-100,00**
SA 0 / SA 1	**(0) Nettoergebnis (21 - 22) / (1) Geldfluss operative Gebarung (31 – 32)**						**9,35**	**0,00**	**9,35**	**9,35**	**0,00**	**9,35**
SU 23	**Summe Haushaltsrücklagen**						**0,00**	**0,00**	**0,00**	**0,00**	**0,00**	**0,00**
SA00	**Nettoergebnis nach Zuw./Entn. Haushaltsrücklagen (Saldo 0 +/- SU23)**						**9,35**	**0,00**	**9,35**			
Investive Gebarung												
SU 33	**Summe Einzahlungen investive Gebarung**									**0,00**	**0,00**	**0,00**

		MVAG EH	MVAG FH	VC	QU	Abt.	Ergebnisrechnung RA 2022	Ergebnisrechnung VA 2022	Ergebnisrechnung RA - VA	Finanzierungsrechnung RA 2022	Finanzierungsrechnung VA 2022	Finanzierungsrechnung RA - VA
SU 34	**Summe Auszahlungen investive Gebarung**									**0,00**	**0,00**	**0,00**
SA2	**Saldo (2) Geldfluss aus der Investiven Gebarung (33 – 34)**									**0,00**	**0,00**	**0,00**
SA3	**Saldo (3) Nettofinanzierungssaldo (Saldo 1 + Saldo 2)**									**9,35**	**0,00**	**9,35**
Finanzierungstätigkeit												
SU 35	**Summe Einzahlungen aus der Finanzierungstätigkeit**									**0,00**	**0,00**	**0,00**
SU 36	**Summe Auszahlungen aus der Finanzierungstätigkeit**									**0,00**	**0,00**	**0,00**
SA4	**Saldo (4) Geldfluss aus der Finanzierungstätigkeit (35 – 36)**									**0,00**	**0,00**	**0,00**
SA5	**Saldo (5) Geldfluss aus der voranschlagswirksamen Gebarung (Saldo 3 + Saldo 4)**									**9,35**	**0,00**	**9,35**
16	**Feuerwehrwesen**											
163	**Freiwillige Feuerwehren**											
163000	**Freiwillige Feuerwehr**											
Operative Gebarung												
2/163000+813000	Erträge aus der Auflösung von Investitionszuschüssen (Kapitaltransfers)	2127					24.905,90	20.400,00	4.505,90			
SU 21 / 31	**Summe Erträge / Einzahlungen operative Gebarung**						**24.905,90**	**20.400,00**	**4.505,90**	**0,00**	**0,00**	**0,00**
1/163000-650000	Zinsen für Finanzschulden in Euro	2241	3241		25		415,63	400,00	15,63	415,63	400,00	15,63
1/163000-680000	Planmäßige Abschreibung	2226					11.071,86	23.900,00	-12.828,14			
1/163000-754000	Subventionen an Freiwillige Feuerwehren	2231	3231		26		16.730,00	17.000,00	-270,00	16.730,00	17.000,00	-270,00
SU 22 / 32	**Summe Aufwendungen / Auszahlungen operative Gebarung**						**28.217,49**	**41.300,00**	**-13.082,51**	**17.145,63**	**17.400,00**	**-254,37**
SA 0 / SA 1	**(0) Nettoergebnis (21 - 22) / (1) Geldfluss operative Gebarung (31 – 32)**						**-3.311,59**	**-20.900,00**	**17.588,41**	**-17.145,63**	**-17.400,00**	**254,37**
SU 23	**Summe Haushaltsrücklagen**						**0,00**	**0,00**	**0,00**	**0,00**	**0,00**	**0,00**
SA00	**Nettoergebnis nach Zuw./Entn. Haushaltsrücklagen (Saldo 0 +/- SU23)**						**-3.311,59**	**-20.900,00**	**17.588,41**			
Investive Gebarung												
SU 33	**Summe Einzahlungen investive Gebarung**									**0,00**	**0,00**	**0,00**
SU 34	**Summe Auszahlungen investive Gebarung**									**0,00**	**0,00**	**0,00**
SA2	**Saldo (2) Geldfluss aus der Investiven Gebarung (33 – 34)**									**0,00**	**0,00**	**0,00**
SA3	**Saldo (3) Nettofinanzierungssaldo (Saldo 1 + Saldo 2)**									**-17.145,63**	**-17.400,00**	**254,37**
Finanzierungstätigkeit												
SU 35	**Summe Einzahlungen aus der Finanzierungstätigkeit**									**0,00**	**0,00**	**0,00**
1/163000-346000	Investitionsdarlehen von Finanzunternehmen		3614		65					5.000,00	5.000,00	
SU 36	**Summe Auszahlungen aus der Finanzierungstätigkeit**									**5.000,00**	**5.000,00**	**0,00**
SA4	**Saldo (4) Geldfluss aus der Finanzierungstätigkeit (35 – 36)**									**-5.000,00**	**-5.000,00**	**0,00**
SA5	**Saldo (5) Geldfluss aus der voranschlagswirksamen Gebarung (Saldo 3 + Saldo 4)**									**-22.145,63**	**-22.400,00**	**254,37**

		MVAG EH	MVAG FH	VC	QU	Abt.	Ergebnisrechnung RA 2022	Ergebnisrechnung VA 2022	Ergebnisrechnung RA - VA	Finanzierungsrechnung RA 2022	Finanzierungsrechnung VA 2022	Finanzierungsrechnung RA - VA
164	**Förderung der Brandbekämpfung und Brandverhütung**											
164000	**Förderung d.Brandbek.u.Brandverh.**											
Operative Gebarung												
SU 21 / 31	**Summe Erträge / Einzahlungen operative Gebarung**						**0,00**	**0,00**	**0,00**	**0,00**	**0,00**	**0,00**
1/164000-600000	Strom	2222	3222		24		1.629,04		1.629,04	1.629,04		1.629,04
1/164000-614000	Instandhaltung von Gebäuden	2224	3224		24		2.980,24	31.100,00	-28.119,76	2.980,24	31.100,00	-28.119,76
1/164000-617000	Instandhaltung von Fahrzeugen	2224	3224		24			1.500,00	-1.500,00		1.500,00	-1.500,00
1/164000-670000	Versicherungen	2222	3222		24		4.503,20	5.000,00	-496,80	4.503,20	5.000,00	-496,80
1/164000-680000	Planmäßige Abschreibung	2226					43.381,98	42.300,00	1.081,98			
1/164000-700000	Miete an Kommunal KG	2223	3223		24		15.408,52	15.400,00	8,52	15.408,52	15.400,00	8,52
1/164000-700100	Beheizung FF-Haus LB	2223	3223		24		1.741,23	1.800,00	-58,77	1.741,23	1.800,00	-58,77
1/164000-711000	Öffentliche Abgaben	2225	3225		24		2.587,72	2.600,00	-12,28	2.587,72	2.600,00	-12,28
1/164000-720200	Vergütungen Personalkosten Gdearb.Pl	2225	3225		24		1.826,32	1.100,00	726,32	1.826,32	1.100,00	726,32
SU 22 / 32	**Summe Aufwendungen / Auszahlungen operative Gebarung**						**74.058,25**	**100.800,00**	**-26.741,75**	**30.676,27**	**58.500,00**	**-27.823,73**
SA 0 / SA 1	**(0) Nettoergebnis (21 - 22) / (1) Geldfluss operative Gebarung (31 – 32)**						**-74.058,25**	**-100.800,00**	**26.741,75**	**-30.676,27**	**-58.500,00**	**27.823,73**
SU 23	**Summe Haushaltsrücklagen**						**0,00**	**0,00**	**0,00**	**0,00**	**0,00**	**0,00**
SA00	**Nettoergebnis nach Zuw./Entn. Haushaltsrücklagen (Saldo 0 +/- SU23)**						**-74.058,25**	**-100.800,00**	**26.741,75**			
Investive Gebarung												
SU 33	**Summe Einzahlungen investive Gebarung**									**0,00**	**0,00**	**0,00**
1/164000-004000	Hydranten/Sirenen		3412	2	40					6.840,00	5.000,00	1.840,00
1/164000-050000	Instandsetzung Löschteich Rappoltenreith		3412	2	40					30.260,89		30.260,89
SU 34	**Summe Auszahlungen investive Gebarung**									**37.100,89**	**5.000,00**	**32.100,89**
SA2	**Saldo (2) Geldfluss aus der Investiven Gebarung (33 – 34)**									**-37.100,89**	**-5.000,00**	**-32.100,89**
SA3	**Saldo (3) Nettofinanzierungssaldo (Saldo 1 + Saldo 2)**									**-67.777,16**	**-63.500,00**	**-4.277,16**
Finanzierungstätigkeit												
SU 35	**Summe Einzahlungen aus der Finanzierungstätigkeit**									**0,00**	**0,00**	**0,00**
SU 36	**Summe Auszahlungen aus der Finanzierungstätigkeit**									**0,00**	**0,00**	**0,00**
SA4	**Saldo (4) Geldfluss aus der Finanzierungstätigkeit (35 – 36)**									**0,00**	**0,00**	**0,00**
SA5	**Saldo (5) Geldfluss aus der voranschlagswirksamen Gebarung (Saldo 3 + Saldo 4)**									**-67.777,16**	**-63.500,00**	**-4.277,16**
17	**Katastrophendienst**											
179	**Sonstige Einrichtungen und Maßnahmen**											
179000	**Sonstige Einrichtungen und Maßnahmen**											
Operative Gebarung												
SU 21 / 31	**Summe Erträge / Einzahlungen operative Gebarung**						**0,00**	**0,00**	**0,00**	**0,00**	**0,00**	**0,00**
1/179000-611000	Instandhaltung von Straßenbauten UWS	2224	3224		24		6.180,17		6.180,17	6.180,17		6.180,17

		MVAG EH	MVAG FH	VC	QU	Abt.	Ergebnisrechnung RA 2022	Ergebnisrechnung VA 2022	Ergebnisrechnung RA - VA	Finanzierungsrechnung RA 2022	Finanzierungsrechnung VA 2022	Finanzierungsrechnung RA - VA
1/179000-768000	Katastrophenhilfsdienst	2234	3234		27			200,00	-200,00		200,00	-200,00
SU 22 / 32	**Summe Aufwendungen / Auszahlungen operative Gebarung**						**6.180,17**	**200,00**	**5.980,17**	**6.180,17**	**200,00**	**5.980,17**
SA 0 / SA 1	**(0) Nettoergebnis (21 - 22) / (1) Geldfluss operative Gebarung (31 – 32)**						**-6.180,17**	**-200,00**	**-5.980,17**	**-6.180,17**	**-200,00**	**-5.980,17**
SU 23	**Summe Haushaltsrücklagen**						**0,00**	**0,00**	**0,00**	**0,00**	**0,00**	**0,00**
SA00	**Nettoergebnis nach Zuw./Entn. Haushaltsrücklagen (Saldo 0 +/- SU23)**						**-6.180,17**	**-200,00**	**-5.980,17**			
Investive Gebarung												
SU 33	**Summe Einzahlungen investive Gebarung**									**0,00**	**0,00**	**0,00**
SU 34	**Summe Auszahlungen investive Gebarung**									**0,00**	**0,00**	**0,00**
SA2	**Saldo (2) Geldfluss aus der Investiven Gebarung (33 – 34)**									**0,00**	**0,00**	**0,00**
SA3	**Saldo (3) Nettofinanzierungssaldo (Saldo 1 + Saldo 2)**									**-6.180,17**	**-200,00**	**-5.980,17**
Finanzierungstätigkeit												
SU 35	**Summe Einzahlungen aus der Finanzierungstätigkeit**									**0,00**	**0,00**	**0,00**
SU 36	**Summe Auszahlungen aus der Finanzierungstätigkeit**									**0,00**	**0,00**	**0,00**
SA4	**Saldo (4) Geldfluss aus der Finanzierungstätigkeit (35 – 36)**									**0,00**	**0,00**	**0,00**
SA5	**Saldo (5) Geldfluss aus der voranschlagswirksamen Gebarung (Saldo 3 + Saldo 4)**									**-6.180,17**	**-200,00**	**-5.980,17**
18	**Landesverteidigung**											
180	**Zivilschutz**											
180000	**Zivilschutz**											
Operative Gebarung												
SU 21 / 31	**Summe Erträge / Einzahlungen operative Gebarung**						**0,00**	**0,00**	**0,00**	**0,00**	**0,00**	**0,00**
1/180000-726000	Mitgliedsbeitrag - Zivilschutz	2225	3225		24		350,70	300,00	50,70	350,70	300,00	50,70
SU 22 / 32	**Summe Aufwendungen / Auszahlungen operative Gebarung**						**350,70**	**300,00**	**50,70**	**350,70**	**300,00**	**50,70**
SA 0 / SA 1	**(0) Nettoergebnis (21 - 22) / (1) Geldfluss operative Gebarung (31 – 32)**						**-350,70**	**-300,00**	**-50,70**	**-350,70**	**-300,00**	**-50,70**
SU 23	**Summe Haushaltsrücklagen**						**0,00**	**0,00**	**0,00**	**0,00**	**0,00**	**0,00**
SA00	**Nettoergebnis nach Zuw./Entn. Haushaltsrücklagen (Saldo 0 +/- SU23)**						**-350,70**	**-300,00**	**-50,70**			
Investive Gebarung												
SU 33	**Summe Einzahlungen investive Gebarung**									**0,00**	**0,00**	**0,00**
SU 34	**Summe Auszahlungen investive Gebarung**									**0,00**	**0,00**	**0,00**
SA2	**Saldo (2) Geldfluss aus der Investiven Gebarung (33 – 34)**									**0,00**	**0,00**	**0,00**
SA3	**Saldo (3) Nettofinanzierungssaldo (Saldo 1 + Saldo 2)**									**-350,70**	**-300,00**	**-50,70**
Finanzierungstätigkeit												
SU 35	**Summe Einzahlungen aus der Finanzierungstätigkeit**									**0,00**	**0,00**	**0,00**
SU 36	**Summe Auszahlungen aus der Finanzierungstätigkeit**									**0,00**	**0,00**	**0,00**
SA4	**Saldo (4) Geldfluss aus der Finanzierungstätigkeit (35 – 36)**									**0,00**	**0,00**	**0,00**
SA5	**Saldo (5) Geldfluss aus der voranschlagswirksamen Gebarung (Saldo 3 + Saldo 4)**									**-350,70**	**-300,00**	**-50,70**

		MVAG EH	MVAG FH	VC	QU	Abt.	Ergebnisrechnung RA 2022	Ergebnisrechnung VA 2022	Ergebnisrechnung RA - VA	Finanzierungsrechnung RA 2022	Finanzierungsrechnung VA 2022	Finanzierungsrechnung RA - VA
2	**Unterricht, Erziehung, Sport und Wissenschaft**											
21	**Allgemeinbildender Unterricht**											
210	**Allgemeinbildende Pflichtschulen, gemeinsame Kosten**											
210000	**Allgemeinbildende Pflichtsch.,Gem. Kosten**											
Operative Gebarung												
SU 21 / 31	**Summe Erträge / Einzahlungen operative Gebarung**						**0,00**	**0,00**	**0,00**	**0,00**	**0,00**	**0,00**
1/210000-728000	Entschädigung für Matrikenführung	2225	3225		24		81,40	100,00	-18,60	81,40	100,00	-18,60
SU 22 / 32	**Summe Aufwendungen / Auszahlungen operative Gebarung**						**81,40**	**100,00**	**-18,60**	**81,40**	**100,00**	**-18,60**
SA 0 / SA 1	**(0) Nettoergebnis (21 - 22) / (1) Geldfluss operative Gebarung (31 – 32)**						**-81,40**	**-100,00**	**18,60**	**-81,40**	**-100,00**	**18,60**
SU 23	**Summe Haushaltsrücklagen**						**0,00**	**0,00**	**0,00**	**0,00**	**0,00**	**0,00**
SA00	**Nettoergebnis nach Zuw./Entn. Haushaltsrücklagen (Saldo 0 +/- SU23)**						**-81,40**	**-100,00**	**18,60**			
Investive Gebarung												
SU 33	**Summe Einzahlungen investive Gebarung**									**0,00**	**0,00**	**0,00**
SU 34	**Summe Auszahlungen investive Gebarung**									**0,00**	**0,00**	**0,00**
SA2	**Saldo (2) Geldfluss aus der Investiven Gebarung (33 – 34)**									**0,00**	**0,00**	**0,00**
SA3	**Saldo (3) Nettofinanzierungssaldo (Saldo 1 + Saldo 2)**									**-81,40**	**-100,00**	**18,60**
Finanzierungstätigkeit												
SU 35	**Summe Einzahlungen aus der Finanzierungstätigkeit**									**0,00**	**0,00**	**0,00**
SU 36	**Summe Auszahlungen aus der Finanzierungstätigkeit**									**0,00**	**0,00**	**0,00**
SA4	**Saldo (4) Geldfluss aus der Finanzierungstätigkeit (35 – 36)**									**0,00**	**0,00**	**0,00**
SA5	**Saldo (5) Geldfluss aus der voranschlagswirksamen Gebarung (Saldo 3 + Saldo 4)**									**-81,40**	**-100,00**	**18,60**
210100	**Allgemeinbildende Pflichtsch.,Gem. Kosten**											
Operative Gebarung												
SU 21 / 31	**Summe Erträge / Einzahlungen operative Gebarung**						**0,00**	**0,00**	**0,00**	**0,00**	**0,00**	**0,00**
1/210100-728000	Entschädigung für Matrikenführung	2225	3225		24		60,50	100,00	-39,50	60,50	100,00	-39,50
SU 22 / 32	**Summe Aufwendungen / Auszahlungen operative Gebarung**						**60,50**	**100,00**	**-39,50**	**60,50**	**100,00**	**-39,50**
SA 0 / SA 1	**(0) Nettoergebnis (21 - 22) / (1) Geldfluss operative Gebarung (31 – 32)**						**-60,50**	**-100,00**	**39,50**	**-60,50**	**-100,00**	**39,50**
SU 23	**Summe Haushaltsrücklagen**						**0,00**	**0,00**	**0,00**	**0,00**	**0,00**	**0,00**
SA00	**Nettoergebnis nach Zuw./Entn. Haushaltsrücklagen (Saldo 0 +/- SU23)**						**-60,50**	**-100,00**	**39,50**			
Investive Gebarung												
SU 33	**Summe Einzahlungen investive Gebarung**									**0,00**	**0,00**	**0,00**
SU 34	**Summe Auszahlungen investive Gebarung**									**0,00**	**0,00**	**0,00**
SA2	**Saldo (2) Geldfluss aus der Investiven Gebarung (33 – 34)**									**0,00**	**0,00**	**0,00**
SA3	**Saldo (3) Nettofinanzierungssaldo (Saldo 1 + Saldo 2)**									**-60,50**	**-100,00**	**39,50**

		MVAG EH	MVAG FH	VC	QU	Abt.	Ergebnisrechnung RA 2022	Ergebnisrechnung VA 2022	Ergebnisrechnung RA - VA	Finanzierungsrechnung RA 2022	Finanzierungsrechnung VA 2022	Finanzierungsrechnung RA - VA
Finanzierungstätigkeit												
SU 35	**Summe Einzahlungen aus der Finanzierungstätigkeit**									**0,00**	**0,00**	**0,00**
SU 36	**Summe Auszahlungen aus der Finanzierungstätigkeit**									**0,00**	**0,00**	**0,00**
SA4	**Saldo (4) Geldfluss aus der Finanzierungstätigkeit (35 – 36)**									**0,00**	**0,00**	**0,00**
SA5	**Saldo (5) Geldfluss aus der voranschlagswirksamen Gebarung (Saldo 3 + Saldo 4)**									**-60,50**	**-100,00**	**39,50**
211	**Volksschulen**											
211000	**Volksschule MR**											
Operative Gebarung												
2/211000+810000	Erträge aus Leistungen	2114	3114		13		25,00	300,00	-275,00	25,00	300,00	-275,00
2/211000+813000	Erträge aus der Auflösung von Investitionszuschüssen (Kapitaltransfers)	2127					2.978,99	3.000,00	-21,01			
2/211000+829000	Sonstige Einnahmen	2116	3116		18		420,00		420,00	420,00		420,00
SU 21 / 31	**Summe Erträge / Einzahlungen operative Gebarung**						**3.423,99**	**3.300,00**	**123,99**	**445,00**	**300,00**	**145,00**
1/211000-400000	Geringwertige Wirtschaftsgüter (GWG)	2221	3221		23		226,00	300,00	-74,00	226,00	300,00	-74,00
1/211000-451000	Beheizung	2221	3221		23		10.939,53	6.500,00	4.439,53	10.939,53	6.500,00	4.439,53
1/211000-454000	Reinigungsmittel	2221	3221		23		853,33	1.500,00	-646,67	853,33	1.500,00	-646,67
1/211000-456000	Schreib-, Zeichen- u. Sonst. Büromittel	2221	3221		23		123,31	300,00	-176,69	81,59	300,00	-218,41
1/211000-457000	Druckwerke	2221	3221		23		63,38	300,00	-236,62	63,38	300,00	-236,62
1/211000-459000	Sonstige Verbrauchsgüter	2221	3221		23		307,71	300,00	7,71	307,71	300,00	7,71
1/211000-511000	Bezüge für VB der Besoldungsgruppe II	2211	3211		20		27.054,12	30.000,00	-2.945,88	27.054,12	30.000,00	-2.945,88
1/211000-523000	Bezüge Arbeiter, Nicht ganzj. Beschäft.	2211	3211		20			500,00	-500,00		500,00	-500,00
1/211000-569000	Sonstige Nebengebühren	2211	3211		20			200,00	-200,00		200,00	-200,00
1/211000-580000	Dgb zum Ausgleichfonds für VB	2212	3212		20		1.055,14	900,00	155,14	1.055,14	900,00	155,14
1/211000-582000	Dgb Sozialversicherung - VB	2212	3212		20		5.388,23	4.600,00	788,23	5.388,23	4.600,00	788,23
1/211000-582900	Abfertigung - Mitarbeitervorsorge	2212	3212		20		410,89	400,00	10,89	410,89	400,00	10,89
1/211000-600000	Strom	2222	3222		24		1.194,04	1.200,00	-5,96	1.194,04	1.200,00	-5,96
1/211000-614000	Instandhaltung von Gebäuden	2224	3224		24		1.472,47	4.700,00	-3.227,53	1.472,47	4.700,00	-3.227,53
1/211000-618000	Instandhaltung von Sonst. Anlagen	2224	3224		24		3.973,78	1.700,00	2.273,78	3.973,78	1.700,00	2.273,78
1/211000-630000	Porto	2222	3222		24			100,00	-100,00		100,00	-100,00
1/211000-631000	Telefon, Telegraf, Telex	2222	3222		24		1.439,03	1.300,00	139,03	1.439,03	1.300,00	139,03
1/211000-650000	Kreditzinsen	2241	3241		25			200,00	-200,00		200,00	-200,00
1/211000-670000	Versicherungen	2222	3222		24		1.762,36	1.500,00	262,36	1.762,36	1.500,00	262,36
1/211000-680000	Planmäßige Abschreibung	2226					9.369,54	8.600,00	769,54			
1/211000-711000	Öffentliche Abgaben	2225	3225		24		3.614,22	3.700,00	-85,78	3.614,22	3.700,00	-85,78
1/211000-720000	Vergütungen Personalkosten-Gdearb.K	2225	3225		24		462,47	200,00	262,47	462,47	200,00	262,47
1/211000-720100	Vergütungen Personalkosten Gdearb.Pl	2225	3225		24			200,00	-200,00		200,00	-200,00
1/211000-724000	Reisegebühren	2225	3225		24			100,00	-100,00		100,00	-100,00
1/211000-725000	Bibliothekserfordernisse	2225	3225		24			300,00	-300,00		300,00	-300,00

		MVAG EH	MVAG FH	VC	QU	Abt.	Ergebnisrechnung RA 2022	Ergebnisrechnung VA 2022	Ergebnisrechnung RA - VA	Finanzierungsrechnung RA 2022	Finanzierungsrechnung VA 2022	Finanzierungsrechnung RA - VA
1/211000-728000	Unterrichtsfilmbeitrag	2225	3225		24		277,75	300,00	-22,25	277,75	300,00	-22,25
1/211000-768000	Beistellung von Unterrichtsmaterial	2234	3234		27		56,87	700,00	-643,13	56,87	700,00	-643,13
SU 22 / 32	**Summe Aufwendungen / Auszahlungen operative Gebarung**						**70.044,17**	**70.600,00**	**-555,83**	**60.632,91**	**62.000,00**	**-1.367,09**
SA 0 / SA 1	**(0) Nettoergebnis (21 - 22) / (1) Geldfluss operative Gebarung (31 – 32)**						**-66.620,18**	**-67.300,00**	**679,82**	**-60.187,91**	**-61.700,00**	**1.512,09**
SU 23	**Summe Haushaltsrücklagen**						**0,00**	**0,00**	**0,00**	**0,00**	**0,00**	**0,00**
SA00	**Nettoergebnis nach Zuw./Entn. Haushaltsrücklagen (Saldo 0 +/- SU23)**						**-66.620,18**	**-67.300,00**	**679,82**			
Investive Gebarung												
SU 33	**Summe Einzahlungen investive Gebarung**									**0,00**	**0,00**	**0,00**
1/211000-042000	Schulmöbel,Lehrm.,Betriebsausstatt		3415	2	41						3.100,00	-3.100,00
SU 34	**Summe Auszahlungen investive Gebarung**									**0,00**	**3.100,00**	**-3.100,00**
SA2	**Saldo (2) Geldfluss aus der Investiven Gebarung (33 – 34)**									**0,00**	**-3.100,00**	**3.100,00**
SA3	**Saldo (3) Nettofinanzierungssaldo (Saldo 1 + Saldo 2)**									**-60.187,91**	**-64.800,00**	**4.612,09**
Finanzierungstätigkeit												
SU 35	**Summe Einzahlungen aus der Finanzierungstätigkeit**									**0,00**	**0,00**	**0,00**
1/211000-344000	Tilgung von Darlehen Schulbaufonds		3611		64					2.415,94	2.400,00	15,94
SU 36	**Summe Auszahlungen aus der Finanzierungstätigkeit**									**2.415,94**	**2.400,00**	**15,94**
SA4	**Saldo (4) Geldfluss aus der Finanzierungstätigkeit (35 – 36)**									**-2.415,94**	**-2.400,00**	**-15,94**
SA5	**Saldo (5) Geldfluss aus der voranschlagswirksamen Gebarung (Saldo 3 + Saldo 4)**									**-62.603,85**	**-67.200,00**	**4.596,15**
211001	**Volksschulen**											
Operative Gebarung												
SU 21 / 31	**Summe Erträge / Einzahlungen operative Gebarung**						**0,00**	**0,00**	**0,00**	**0,00**	**0,00**	**0,00**
1/211001-752000	Transfers an Gemeinden, Gemeindeverbände/VS-Gde.Persenbeug	2231	3231		26		20,07		20,07	20,07		20,07
SU 22 / 32	**Summe Aufwendungen / Auszahlungen operative Gebarung**						**20,07**	**0,00**	**20,07**	**20,07**	**0,00**	**20,07**
SA 0 / SA 1	**(0) Nettoergebnis (21 - 22) / (1) Geldfluss operative Gebarung (31 – 32)**						**-20,07**	**0,00**	**-20,07**	**-20,07**	**0,00**	**-20,07**
SU 23	**Summe Haushaltsrücklagen**						**0,00**	**0,00**	**0,00**	**0,00**	**0,00**	**0,00**
SA00	**Nettoergebnis nach Zuw./Entn. Haushaltsrücklagen (Saldo 0 +/- SU23)**						**-20,07**	**0,00**	**-20,07**			
Investive Gebarung												
SU 33	**Summe Einzahlungen investive Gebarung**									**0,00**	**0,00**	**0,00**
SU 34	**Summe Auszahlungen investive Gebarung**									**0,00**	**0,00**	**0,00**
SA2	**Saldo (2) Geldfluss aus der Investiven Gebarung (33 – 34)**									**0,00**	**0,00**	**0,00**
SA3	**Saldo (3) Nettofinanzierungssaldo (Saldo 1 + Saldo 2)**									**-20,07**	**0,00**	**-20,07**
Finanzierungstätigkeit												
SU 35	**Summe Einzahlungen aus der Finanzierungstätigkeit**									**0,00**	**0,00**	**0,00**
SU 36	**Summe Auszahlungen aus der Finanzierungstätigkeit**									**0,00**	**0,00**	**0,00**
SA4	**Saldo (4) Geldfluss aus der Finanzierungstätigkeit (35 – 36)**									**0,00**	**0,00**	**0,00**

		MVAG EH	MVAG FH	VC	QU	Abt.	Ergebnisrechnung RA 2022	Ergebnisrechnung VA 2022	Ergebnisrechnung RA - VA	Finanzierungsrechnung RA 2022	Finanzierungsrechnung VA 2022	Finanzierungsrechnung RA - VA
SA5	**Saldo (5) Geldfluss aus der voranschlagswirksamen Gebarung (Saldo 3 + Saldo 4)**									**-20,07**	**0,00**	**-20,07**
211100	**Volksschule LB**											
Operative Gebarung												
2/211100+810000	Erträge aus Leistungen	2114	3114	13				200,00	-200,00		200,00	-200,00
2/211100+816000	Kostenersätze Polyt.Schule Laimbach	2114	3114	13			66.576,47	62.000,00	4.576,47	66.576,47	62.000,00	4.576,47
2/211100+829000	Sonstige Einnahmen	2116	3116	18			280,00		280,00	280,00		280,00
2/211100+861100	Zinsenzuschüsse des Landes	2121	3121	15			2.989,35	3.000,00	-10,65	2.989,35	3.000,00	-10,65
SU 21 / 31	**Summe Erträge / Einzahlungen operative Gebarung**						**69.845,82**	**65.200,00**	**4.645,82**	**69.845,82**	**65.200,00**	**4.645,82**
1/211100-400000	Geringwertige Wirtschaftsgüter (GWG)	2221	3221	23			701,47	300,00	401,47	701,47	300,00	401,47
1/211100-454000	Reinigungsmaterial	2221	3221	23			1.310,90	1.500,00	-189,10	1.310,90	1.500,00	-189,10
1/211100-456000	Büromaterial	2221	3221	23			462,45	300,00	162,45	462,45	300,00	162,45
1/211100-457000	Gesetzblätter, Zeitschriften, Formulare	2221	3221	23			117,09	300,00	-182,91	117,09	300,00	-182,91
1/211100-459000	Sonstige Verbrauchsgüter	2221	3221	23			108,36	300,00	-191,64	108,36	300,00	-191,64
1/211100-511000	Bezüge VB Schema II	2211	3211	20			36.573,12	37.000,00	-426,88	36.573,12	37.000,00	-426,88
1/211100-523000	Bezüge Sonstige Arbeiter	2211	3211	20				700,00	-700,00		700,00	-700,00
1/211100-569000	Sonstige Nebengebühren	2211	3211	20				200,00	-200,00		200,00	-200,00
1/211100-580000	Dgb zum Ausgleichfonds für VB	2212	3212	20			1.426,33	1.500,00	-73,67	1.426,33	1.500,00	-73,67
1/211100-582000	Dgb-Sozialversicherung - VB	2212	3212	20			7.283,97	7.500,00	-216,03	7.283,97	7.500,00	-216,03
1/211100-582900	Abfertigung-Mitarbeitervorsorge	2212	3212	20			559,51	500,00	59,51	559,51	500,00	59,51
1/211100-600000	Strom	2222	3222	24			3.007,75	2.500,00	507,75	3.007,75	2.500,00	507,75
1/211100-614000	Instandhaltung der Gebäude	2224	3224	24			27.502,27	18.000,00	9.502,27	27.502,27	18.000,00	9.502,27
1/211100-618000	Instandhaltung der Einrichtung-Maschinen	2224	3224	24			2.348,58	3.000,00	-651,42	2.348,58	3.000,00	-651,42
1/211100-619000	Instandhaltung Sport-u.Turnplätze	2224	3224	24				200,00	-200,00		200,00	-200,00
1/211100-630000	Portogebühren	2222	3222	24			2,75	100,00	-97,25	2,75	100,00	-97,25
1/211100-631000	Telefongebühren	2222	3222	24			1.396,70	500,00	896,70	1.396,70	500,00	896,70
1/211100-650000	Kreditzinsen	2241	3241	25			491,16	500,00	-8,84	491,16	500,00	-8,84
1/211100-670000	Versicherungen	2222	3222	24			2.556,69	2.100,00	456,69	2.556,69	2.100,00	456,69
1/211100-680000	Planmäßige Abschreibung	2226					1.258,05	400,00	858,05			
1/211100-700000	Verr.Beheizung VS.LB	2223	3223	24			14.729,03	14.800,00	-70,97	14.729,03	14.800,00	-70,97
1/211100-711000	Öffentliche Abgaben	2225	3225	24			6.038,02	5.900,00	138,02	6.038,02	5.900,00	138,02
1/211100-720000	Vergütungen Personalkosten-Gdearb.K	2225	3225	24			83,56	300,00	-216,44	83,56	300,00	-216,44
1/211100-720100	Vergütungen Personalkosten Gdearb.P	2225	3225	24			539,50	800,00	-260,50	539,50	800,00	-260,50
1/211100-722000	Rückersätze von Einnahmen	2225	3225	24				3.000,00	-3.000,00		3.000,00	-3.000,00
1/211100-724000	Reisegebühren	2225	3225	24				100,00	-100,00		100,00	-100,00
1/211100-725000	Lehrer- und Schülerbücherei	2225	3225	24			93,85	200,00	-106,15	93,85	200,00	-106,15
1/211100-728000	Unterrichtsfilmbeitrag	2225	3225	24			277,75	200,00	77,75	277,75	200,00	77,75

		MVAG EH	MVAG FH	VC	QU	Abt.	Ergebnisrechnung RA 2022	Ergebnisrechnung VA 2022	Ergebnisrechnung RA - VA	Finanzierungsrechnung RA 2022	Finanzierungsrechnung VA 2022	Finanzierungsrechnung RA - VA
1/211100-768000	Beistellung von Unterrichtsmaterial	2234	3234		27			300,00	-300,00		300,00	-300,00
SU 22 / 32	**Summe Aufwendungen / Auszahlungen operative Gebarung**						**108.868,86**	**103.000,00**	**5.868,86**	**107.610,81**	**102.600,00**	**5.010,81**
SA 0 / SA 1	**(0) Nettoergebnis (21 - 22) / (1) Geldfluss operative Gebarung (31 – 32)**						**-39.023,04**	**-37.800,00**	**-1.223,04**	**-37.764,99**	**-37.400,00**	**-364,99**
SU 23	**Summe Haushaltsrücklagen**						**0,00**	**0,00**	**0,00**	**0,00**	**0,00**	**0,00**
SA00	**Nettoergebnis nach Zuw./Entn. Haushaltsrücklagen (Saldo 0 +/- SU23)**						**-39.023,04**	**-37.800,00**	**-1.223,04**			
Investive Gebarung												
SU 33	**Summe Einzahlungen investive Gebarung**									**0,00**	**0,00**	**0,00**
1/211100-042000	Schulmöbel,Lehrm.,Betriebsausst.		3415	2	41					484,74	2.600,00	-2.115,26
SU 34	**Summe Auszahlungen investive Gebarung**									**484,74**	**2.600,00**	**-2.115,26**
SA2	**Saldo (2) Geldfluss aus der Investiven Gebarung (33 – 34)**									**-484,74**	**-2.600,00**	**2.115,26**
SA3	**Saldo (3) Nettofinanzierungssaldo (Saldo 1 + Saldo 2)**									**-38.249,73**	**-40.000,00**	**1.750,27**
Finanzierungstätigkeit												
SU 35	**Summe Einzahlungen aus der Finanzierungstätigkeit**									**0,00**	**0,00**	**0,00**
1/211100-346000	Tilgung von Bankdarlehen		3614		65					8.500,00	8.500,00	
SU 36	**Summe Auszahlungen aus der Finanzierungstätigkeit**									**8.500,00**	**8.500,00**	**0,00**
SA4	**Saldo (4) Geldfluss aus der Finanzierungstätigkeit (35 – 36)**									**-8.500,00**	**-8.500,00**	**0,00**
SA5	**Saldo (5) Geldfluss aus der voranschlagswirksamen Gebarung (Saldo 3 + Saldo 4)**									**-46.749,73**	**-48.500,00**	**1.750,27**
211200	**Volksschulen**											
Operative Gebarung												
SU 21 / 31	**Summe Erträge / Einzahlungen operative Gebarung**						**0,00**	**0,00**	**0,00**	**0,00**	**0,00**	**0,00**
1/211200-752000	Transfers an Gemeinden, Gemeindeverbände/VS.Pöggstall Nachmitt.Betr.	2231	3231		26		1.000,00		1.000,00	1.000,00		1.000,00
SU 22 / 32	**Summe Aufwendungen / Auszahlungen operative Gebarung**						**1.000,00**	**0,00**	**1.000,00**	**1.000,00**	**0,00**	**1.000,00**
SA 0 / SA 1	**(0) Nettoergebnis (21 - 22) / (1) Geldfluss operative Gebarung (31 – 32)**						**-1.000,00**	**0,00**	**-1.000,00**	**-1.000,00**	**0,00**	**-1.000,00**
SU 23	**Summe Haushaltsrücklagen**						**0,00**	**0,00**	**0,00**	**0,00**	**0,00**	**0,00**
SA00	**Nettoergebnis nach Zuw./Entn. Haushaltsrücklagen (Saldo 0 +/- SU23)**						**-1.000,00**	**0,00**	**-1.000,00**			
Investive Gebarung												
SU 33	**Summe Einzahlungen investive Gebarung**									**0,00**	**0,00**	**0,00**
SU 34	**Summe Auszahlungen investive Gebarung**									**0,00**	**0,00**	**0,00**
SA2	**Saldo (2) Geldfluss aus der Investiven Gebarung (33 – 34)**									**0,00**	**0,00**	**0,00**
SA3	**Saldo (3) Nettofinanzierungssaldo (Saldo 1 + Saldo 2)**									**-1.000,00**	**0,00**	**-1.000,00**
Finanzierungstätigkeit												
SU 35	**Summe Einzahlungen aus der Finanzierungstätigkeit**									**0,00**	**0,00**	**0,00**
SU 36	**Summe Auszahlungen aus der Finanzierungstätigkeit**									**0,00**	**0,00**	**0,00**
SA4	**Saldo (4) Geldfluss aus der Finanzierungstätigkeit (35 – 36)**									**0,00**	**0,00**	**0,00**

		MVAG EH	MVAG FH	VC	QU	Abt.	Ergebnisrechnung RA 2022	Ergebnisrechnung VA 2022	Ergebnisrechnung RA - VA	Finanzierungsrechnung RA 2022	Finanzierungsrechnung VA 2022	Finanzierungsrechnung RA - VA
SA5	**Saldo (5) Geldfluss aus der voranschlagswirksamen Gebarung (Saldo 3 + Saldo 4)**									**-1.000,00**	**0,00**	**-1.000,00**
212	**Hauptschulen**											
212000	**Hauptschulen**											
Operative Gebarung												
SU 21 / 31	**Summe Erträge / Einzahlungen operative Gebarung**						**0,00**	**0,00**	**0,00**	**0,00**	**0,00**	**0,00**
1/212000-752000	Transfers an Gemeinden, Gemeindeverbände/ NMS Pöggstall	2231	3231		26		97.600,00	97.600,00		97.600,00	97.600,00	
1/212000-752100	Transfers an Gemeinden, Gemeindeverbände/ NMS Ybbs/Donau	2231	3231		26		-721,52		-721,52	-721,52		-721,52
SU 22 / 32	**Summe Aufwendungen / Auszahlungen operative Gebarung**						**96.878,48**	**97.600,00**	**-721,52**	**96.878,48**	**97.600,00**	**-721,52**
SA 0 / SA 1	**(0) Nettoergebnis (21 - 22) / (1) Geldfluss operative Gebarung (31 – 32)**						**-96.878,48**	**-97.600,00**	**721,52**	**-96.878,48**	**-97.600,00**	**721,52**
SU 23	**Summe Haushaltsrücklagen**						**0,00**	**0,00**	**0,00**	**0,00**	**0,00**	**0,00**
SA00	**Nettoergebnis nach Zuw./Entn. Haushaltsrücklagen (Saldo 0 +/- SU23)**						**-96.878,48**	**-97.600,00**	**721,52**			
Investive Gebarung												
SU 33	**Summe Einzahlungen investive Gebarung**									**0,00**	**0,00**	**0,00**
SU 34	**Summe Auszahlungen investive Gebarung**									**0,00**	**0,00**	**0,00**
SA2	**Saldo (2) Geldfluss aus der Investiven Gebarung (33 – 34)**									**0,00**	**0,00**	**0,00**
SA3	**Saldo (3) Nettofinanzierungssaldo (Saldo 1 + Saldo 2)**									**-96.878,48**	**-97.600,00**	**721,52**
Finanzierungstätigkeit												
SU 35	**Summe Einzahlungen aus der Finanzierungstätigkeit**									**0,00**	**0,00**	**0,00**
SU 36	**Summe Auszahlungen aus der Finanzierungstätigkeit**									**0,00**	**0,00**	**0,00**
SA4	**Saldo (4) Geldfluss aus der Finanzierungstätigkeit (35 – 36)**									**0,00**	**0,00**	**0,00**
SA5	**Saldo (5) Geldfluss aus der voranschlagswirksamen Gebarung (Saldo 3 + Saldo 4)**									**-96.878,48**	**-97.600,00**	**721,52**
213	**Sonderschulen**											
213000	**Sonderschulen**											
Operative Gebarung												
SU 21 / 31	**Summe Erträge / Einzahlungen operative Gebarung**						**0,00**	**0,00**	**0,00**	**0,00**	**0,00**	**0,00**
1/213000-752000	Transfers an Gemeinden, Gemeindeverbände/ Sondersch.Ybbs/Donau	2231	3231		26		5.632,42	5.400,00	232,42	5.632,42	5.400,00	232,42
SU 22 / 32	**Summe Aufwendungen / Auszahlungen operative Gebarung**						**5.632,42**	**5.400,00**	**232,42**	**5.632,42**	**5.400,00**	**232,42**
SA 0 / SA 1	**(0) Nettoergebnis (21 - 22) / (1) Geldfluss operative Gebarung (31 – 32)**						**-5.632,42**	**-5.400,00**	**-232,42**	**-5.632,42**	**-5.400,00**	**-232,42**
SU 23	**Summe Haushaltsrücklagen**						**0,00**	**0,00**	**0,00**	**0,00**	**0,00**	**0,00**
SA00	**Nettoergebnis nach Zuw./Entn. Haushaltsrücklagen (Saldo 0 +/- SU23)**						**-5.632,42**	**-5.400,00**	**-232,42**			
Investive Gebarung												
SU 33	**Summe Einzahlungen investive Gebarung**									**0,00**	**0,00**	**0,00**
SU 34	**Summe Auszahlungen investive Gebarung**									**0,00**	**0,00**	**0,00**

		MVAG EH	MVAG FH	VC	QU	Abt.	Ergebnisrechnung RA 2022	Ergebnisrechnung VA 2022	Ergebnisrechnung RA - VA	Finanzierungsrechnung RA 2022	Finanzierungsrechnung VA 2022	Finanzierungsrechnung RA - VA
SA2	**Saldo (2) Geldfluss aus der Investiven Gebarung (33 – 34)**									**0,00**	**0,00**	**0,00**
SA3	**Saldo (3) Nettofinanzierungssaldo (Saldo 1 + Saldo 2)**									**-5.632,42**	**-5.400,00**	**-232,42**
Finanzierungstätigkeit												
SU 35	**Summe Einzahlungen aus der Finanzierungstätigkeit**									**0,00**	**0,00**	**0,00**
SU 36	**Summe Auszahlungen aus der Finanzierungstätigkeit**									**0,00**	**0,00**	**0,00**
SA4	**Saldo (4) Geldfluss aus der Finanzierungstätigkeit (35 – 36)**									**0,00**	**0,00**	**0,00**
SA5	**Saldo (5) Geldfluss aus der voranschlagswirksamen Gebarung (Saldo 3 + Saldo 4)**									**-5.632,42**	**-5.400,00**	**-232,42**
214	**Polytechnische Schulen**											
214000	**Schulen der Polytechn. Lehrgange**											
Operative Gebarung												
SU 21 / 31	**Summe Erträge / Einzahlungen operative Gebarung**						**0,00**	**0,00**	**0,00**	**0,00**	**0,00**	**0,00**
1/214000-752000	Transfers an Gemeinden, Gemeindeverbände/ Polyt.Schulgde.LB.		2231	3231		26	14.400,00	14.400,00		14.400,00	14.400,00	
SU 22 / 32	**Summe Aufwendungen / Auszahlungen operative Gebarung**						**14.400,00**	**14.400,00**	**0,00**	**14.400,00**	**14.400,00**	**0,00**
SA 0 / SA 1	**(0) Nettoergebnis (21 - 22) / (1) Geldfluss operative Gebarung (31 – 32)**						**-14.400,00**	**-14.400,00**	**0,00**	**-14.400,00**	**-14.400,00**	**0,00**
SU 23	**Summe Haushaltsrücklagen**						**0,00**	**0,00**	**0,00**	**0,00**	**0,00**	**0,00**
SA00	**Nettoergebnis nach Zuw./Entn. Haushaltsrücklagen (Saldo 0 +/- SU23)**						**-14.400,00**	**-14.400,00**	**0,00**			
Investive Gebarung												
SU 33	**Summe Einzahlungen investive Gebarung**									**0,00**	**0,00**	**0,00**
SU 34	**Summe Auszahlungen investive Gebarung**									**0,00**	**0,00**	**0,00**
SA2	**Saldo (2) Geldfluss aus der Investiven Gebarung (33 – 34)**									**0,00**	**0,00**	**0,00**
SA3	**Saldo (3) Nettofinanzierungssaldo (Saldo 1 + Saldo 2)**									**-14.400,00**	**-14.400,00**	**0,00**
Finanzierungstätigkeit												
SU 35	**Summe Einzahlungen aus der Finanzierungstätigkeit**									**0,00**	**0,00**	**0,00**
SU 36	**Summe Auszahlungen aus der Finanzierungstätigkeit**									**0,00**	**0,00**	**0,00**
SA4	**Saldo (4) Geldfluss aus der Finanzierungstätigkeit (35 – 36)**									**0,00**	**0,00**	**0,00**
SA5	**Saldo (5) Geldfluss aus der voranschlagswirksamen Gebarung (Saldo 3 + Saldo 4)**									**-14.400,00**	**-14.400,00**	**0,00**
22	**Berufsbildender Unterricht; Anstalten der Lehrer- und Erzieherbildung**											
220	**Berufsbildende Pflichtschulen**											
220000	**Berufsbildende Pflichtschulen**											
Operative Gebarung												
SU 21 / 31	**Summe Erträge / Einzahlungen operative Gebarung**						**0,00**	**0,00**	**0,00**	**0,00**	**0,00**	**0,00**
1/220000-751000	Berufsschulerhaltungsbeitrag		2231	3231		26	6.360,00	6.000,00	360,00	6.360,00	6.000,00	360,00
SU 22 / 32	**Summe Aufwendungen / Auszahlungen operative Gebarung**						**6.360,00**	**6.000,00**	**360,00**	**6.360,00**	**6.000,00**	**360,00**
SA 0 / SA 1	**(0) Nettoergebnis (21 - 22) / (1) Geldfluss operative Gebarung (31 – 32)**						**-6.360,00**	**-6.000,00**	**-360,00**	**-6.360,00**	**-6.000,00**	**-360,00**

		MVAG EH	MVAG FH	VC	QU	Abt.	Ergebnisrechnung RA 2022	Ergebnisrechnung VA 2022	Ergebnisrechnung RA - VA	Finanzierungsrechnung RA 2022	Finanzierungsrechnung VA 2022	Finanzierungsrechnung RA - VA
SU 23	**Summe Haushaltsrücklagen**						**0,00**	**0,00**	**0,00**	**0,00**	**0,00**	**0,00**
SA00	**Nettoergebnis nach Zuw./Entn. Haushaltsrücklagen (Saldo 0 +/- SU23)**						**-6.360,00**	**-6.000,00**	**-360,00**			
Investive Gebarung												
SU 33	**Summe Einzahlungen investive Gebarung**									**0,00**	**0,00**	**0,00**
SU 34	**Summe Auszahlungen investive Gebarung**									**0,00**	**0,00**	**0,00**
SA2	**Saldo (2) Geldfluss aus der Investiven Gebarung (33 – 34)**									**0,00**	**0,00**	**0,00**
SA3	**Saldo (3) Nettofinanzierungssaldo (Saldo 1 + Saldo 2)**									**-6.360,00**	**-6.000,00**	**-360,00**
Finanzierungstätigkeit												
SU 35	**Summe Einzahlungen aus der Finanzierungstätigkeit**									**0,00**	**0,00**	**0,00**
SU 36	**Summe Auszahlungen aus der Finanzierungstätigkeit**									**0,00**	**0,00**	**0,00**
SA4	**Saldo (4) Geldfluss aus der Finanzierungstätigkeit (35 – 36)**									**0,00**	**0,00**	**0,00**
SA5	**Saldo (5) Geldfluss aus der voranschlagswirksamen Gebarung (Saldo 3 + Saldo 4)**									**-6.360,00**	**-6.000,00**	**-360,00**
23	**Förderung des Unterrichts**											
232	**Schülerbetreuung**											
232000	**Schülerbetreuung**											
Operative Gebarung												
2/232000+810000	Elternbeiträge - Schulbus	2114	3114		13		4.158,00	3.000,00	1.158,00	4.158,00	3.000,00	1.158,00
2/232000+828000	Rückersätze von Aufwendungen	2116	3116		18		33,56		33,56	33,56		33,56
2/232000+860000	Kostenersätze des Bundes - Schulbus	2121	3121		15		17.651,40	16.300,00	1.351,40	17.651,40	16.300,00	1.351,40
SU 21 / 31	**Summe Erträge / Einzahlungen operative Gebarung**						**21.842,96**	**19.300,00**	**2.542,96**	**21.842,96**	**19.300,00**	**2.542,96**
1/232000-452000	Treibstoffe Schulbusse	2221	3221		23		7.448,83	4.400,00	3.048,83	7.448,83	4.400,00	3.048,83
1/232000-511000	Bezüge der Schulbusfahrer	2211	3211		20		8.870,19	8.900,00	-29,81	8.870,19	8.900,00	-29,81
1/232000-521000	Bezüge Sonst.Bed.Schulbusfahrer	2211	3211		20		7.495,23	7.400,00	95,23	7.495,23	7.400,00	95,23
1/232000-580000	Dgb zum Ausgleichfonds-Schulbusfahrer	2212	3212		20		638,25	700,00	-61,75	638,25	700,00	-61,75
1/232000-582000	Dgb Sozialversicherung- Schulbusfahrer	2212	3212		20		3.351,41	3.300,00	51,41	3.351,41	3.300,00	51,41
1/232000-582900	Abfertigung-Mitarbeitervorsorge	2212	3212		20		114,71	100,00	14,71	114,71	100,00	14,71
1/232000-617000	Instandhaltung der Fahrzeuge	2224	3224		24		15.386,70	16.100,00	-713,30	14.306,75	16.100,00	-1.793,25
1/232000-620000	Transportkosten Volksschüler	2222	3222		24			300,00	-300,00		300,00	-300,00
1/232000-670000	Versicherungen Schulbusse	2222	3222		24		3.815,42	3.800,00	15,42	3.815,42	3.800,00	15,42
1/232000-680000	Planmäßige Abschreibung	2226					4.273,17	8.300,00	-4.026,83			
SU 22 / 32	**Summe Aufwendungen / Auszahlungen operative Gebarung**						**51.393,91**	**53.300,00**	**-1.906,09**	**46.040,79**	**45.000,00**	**1.040,79**
SA 0 / SA 1	**(0) Nettoergebnis (21 - 22) / (1) Geldfluss operative Gebarung (31 – 32)**						**-29.550,95**	**-34.000,00**	**4.449,05**	**-24.197,83**	**-25.700,00**	**1.502,17**
SU 23	**Summe Haushaltsrücklagen**						**0,00**	**0,00**	**0,00**	**0,00**	**0,00**	**0,00**
SA00	**Nettoergebnis nach Zuw./Entn. Haushaltsrücklagen (Saldo 0 +/- SU23)**						**-29.550,95**	**-34.000,00**	**4.449,05**			

		MVAG EH	MVAG FH	VC	QU	Abt.	Ergebnisrechnung RA 2022	Ergebnisrechnung VA 2022	Ergebnisrechnung RA - VA	Finanzierungsrechnung RA 2022	Finanzierungsrechnung VA 2022	Finanzierungsrechnung RA - VA
Investive Gebarung												
SU 33	**Summe Einzahlungen investive Gebarung**									**0,00**	**0,00**	**0,00**
SU 34	**Summe Auszahlungen investive Gebarung**									**0,00**	**0,00**	**0,00**
SA2	**Saldo (2) Geldfluss aus der Investiven Gebarung (33 – 34)**									**0,00**	**0,00**	**0,00**
SA3	**Saldo (3) Nettofinanzierungssaldo (Saldo 1 + Saldo 2)**									**-24.197,83**	**-25.700,00**	**1.502,17**
Finanzierungstätigkeit												
SU 35	**Summe Einzahlungen aus der Finanzierungstätigkeit**									**0,00**	**0,00**	**0,00**
SU 36	**Summe Auszahlungen aus der Finanzierungstätigkeit**									**0,00**	**0,00**	**0,00**
SA4	**Saldo (4) Geldfluss aus der Finanzierungstätigkeit (35 – 36)**									**0,00**	**0,00**	**0,00**
SA5	**Saldo (5) Geldfluss aus der voranschlagswirksamen Gebarung (Saldo 3 + Saldo 4)**									**-24.197,83**	**-25.700,00**	**1.502,17**
24	**Vorschulische Erziehung**											
240	**Kindergärten**											
240000	**Kindergarten MR**											
Operative Gebarung												
2/240000+810000	Elternbeiträge MR+LB	2114	3114		13		7.319,00	6.300,00	1.019,00	7.230,68	6.200,00	1.030,68
2/240000+813000	Erträge aus der Auflösung von Investitionszuschüssen (Kapitaltransfers)	2127					3.637,30	3.600,00	37,30			
2/240000+816200	Fahrtkostenbeiträge MR+LB	2114	3114		13		3.578,75	3.000,00	578,75	3.693,30	3.000,00	693,30
2/240000+816300	Nachmittagsbetreuung MR+LB	2114	3114		13		5.867,55	4.500,00	1.367,55	6.026,85	4.500,00	1.526,85
2/240000+816400	Ferienbetreuung MR+LB	2114	3114		13		2.056,14	1.500,00	556,14	2.056,14	1.500,00	556,14
2/240000+816500	Mittagessen	2114	3114		13		1.192,74	1.000,00	192,74	1.316,81	1.000,00	316,81
2/240000+817000	Erträge aus der Auflösung von sonstigen Rückstellungen	2117					18.057,60		18.057,60			
2/240000+828000	Rückersätze von Aufwendungen	2116	3116		18			900,00	-900,00		900,00	-900,00
2/240000+861100	Zuschüsse des Landes	2121	3121		15		901,21	900,00	1,21	901,21	900,00	1,21
2/240000+863000	Entgeltfortzahlung Erstattung KV	2121	3121		15		3.924,97		3.924,97	3.924,97		3.924,97
SU 21 / 31	**Summe Erträge / Einzahlungen operative Gebarung**						**46.535,26**	**21.700,00**	**24.835,26**	**25.149,96**	**18.000,00**	**7.149,96**
1/240000-400000	Spielmaterial	2221	3221		23		2.380,28	2.500,00	-119,72	2.380,28	2.500,00	-119,72
1/240000-451000	Beheizung	2221	3221		23		5.916,43	3.700,00	2.216,43	5.916,43	3.700,00	2.216,43
1/240000-454000	Reinigungsmittel	2221	3221		23		637,93	700,00	-62,07	662,78	700,00	-37,22
1/240000-456000	Schreib-, Zeichen- u. Sonst. Büromittel	2221	3221		23		362,05	500,00	-137,95	362,05	500,00	-137,95
1/240000-459000	Sonstige Verbrauchsgüter	2221	3221		23		1.628,18	1.300,00	328,18	1.588,95	1.300,00	288,95
1/240000-511000	Bezüge für VB der Besoldungsgruppe II	2211	3211		20		78.373,98	53.300,00	25.073,98	78.373,98	53.300,00	25.073,98
1/240000-521000	Bezüge Sonstige Bedienstete	2211	3211		20		795,98	1.300,00	-504,02	795,98	1.300,00	-504,02
1/240000-523000	Bezüge Arbeiter, Nicht ganzj. Beschäft.	2211	3211		20		335,92	500,00	-164,08	335,92	500,00	-164,08
1/240000-569000	Sonstige Nebengebühren	2211	3211		20		1.560,80	1.400,00	160,80	1.560,80	1.400,00	160,80
1/240000-580000	Dgb zum Ausgleichfonds für VB	2212	3212		20		2.457,32	2.200,00	257,32	2.457,32	2.200,00	257,32

		MVAG EH	MVAG FH	VC	QU	Abt.	Ergebnisrechnung RA 2022	Ergebnisrechnung VA 2022	Ergebnisrechnung RA - VA	Finanzierungsrechnung RA 2022	Finanzierungsrechnung VA 2022	Finanzierungsrechnung RA - VA
1/240000-582000	Dgb Sozialversicherung - VB	2212	3212	20			11.595,08	11.800,00	-204,92	11.595,08	11.800,00	-204,92
1/240000-582900	Abfertigung-Mitarbeitervorsorge	2212	3212	20			392,19	300,00	92,19	392,19	300,00	92,19
1/240000-591000	Dotierung von Rückstellungen für Abfertigungen	2214						23.900,00	-23.900,00			
1/240000-600000	Strom	2222	3222	24			828,32	900,00	-71,68	828,32	900,00	-71,68
1/240000-614000	Instandhaltung von Gebäuden	2224	3224	24			1.323,71	1.000,00	323,71	1.323,71	1.000,00	323,71
1/240000-618000	Instandhaltung der Einrichtung	2224	3224	24			1.750,04	1.800,00	-49,96	1.750,04	1.800,00	-49,96
1/240000-620000	Transportkosten Nö.Lds.Kdg.	2222	3222	24			3.570,00	2.200,00	1.370,00	3.570,00	2.200,00	1.370,00
1/240000-630000	Porto	2222	3222	24			3,40	100,00	-96,60	3,40	100,00	-96,60
1/240000-631000	Telefon, Telegraf, Telex	2222	3222	24			320,85	400,00	-79,15	320,85	400,00	-79,15
1/240000-670000	Versicherungen	2222	3222	24			1.037,60	1.000,00	37,60	1.037,60	1.000,00	37,60
1/240000-680000	Planmäßige Abschreibung	2226					18.402,05	14.900,00	3.502,05			
1/240000-711000	Öffentliche Abgaben	2225	3225	24			2.014,62	2.100,00	-85,38	2.014,62	2.100,00	-85,38
1/240000-720100	Vergütungen Personalkosten Gdearb.K	2225	3225	24			1.745,65	700,00	1.045,65	1.745,65	700,00	1.045,65
1/240000-720200	Vergütungen Personalkosten Gdearb.Pl	2225	3225	24			21,58	100,00	-78,42	21,58	100,00	-78,42
1/240000-724000	Reisegebühren	2225	3225	24				600,00	-600,00		600,00	-600,00
1/240000-729000	Sonstige Ausgaben	2225	3225	24				200,00	-200,00		200,00	-200,00
SU 22 / 32	**Summe Aufwendungen / Auszahlungen operative Gebarung**						**137.453,96**	**129.400,00**	**8.053,96**	**119.037,53**	**90.600,00**	**28.437,53**
SA 0 / SA 1	**(0) Nettoergebnis (21 - 22) / (1) Geldfluss operative Gebarung (31 – 32)**						**-90.918,70**	**-107.700,00**	**16.781,30**	**-93.887,57**	**-72.600,00**	**-21.287,57**
SU 23	**Summe Haushaltsrücklagen**						**0,00**	**0,00**	**0,00**	**0,00**	**0,00**	**0,00**
SA00	**Nettoergebnis nach Zuw./Entn. Haushaltsrücklagen (Saldo 0 +/- SU23)**						**-90.918,70**	**-107.700,00**	**16.781,30**			
Investive Gebarung												
SU 33	**Summe Einzahlungen investive Gebarung**									**0,00**	**0,00**	**0,00**
1/240000-042000	Einrichtung und Ausstattung		3415	2	41					1.019,13	3.000,00	-1.980,87
SU 34	**Summe Auszahlungen investive Gebarung**									**1.019,13**	**3.000,00**	**-1.980,87**
SA2	**Saldo (2) Geldfluss aus der Investiven Gebarung (33 – 34)**									**-1.019,13**	**-3.000,00**	**1.980,87**
SA3	**Saldo (3) Nettofinanzierungssaldo (Saldo 1 + Saldo 2)**									**-94.906,70**	**-75.600,00**	**-19.306,70**
Finanzierungstätigkeit												
SU 35	**Summe Einzahlungen aus der Finanzierungstätigkeit**									**0,00**	**0,00**	**0,00**
SU 36	**Summe Auszahlungen aus der Finanzierungstätigkeit**									**0,00**	**0,00**	**0,00**
SA4	**Saldo (4) Geldfluss aus der Finanzierungstätigkeit (35 – 36)**									**0,00**	**0,00**	**0,00**
SA5	**Saldo (5) Geldfluss aus der voranschlagswirksamen Gebarung (Saldo 3 + Saldo 4)**									**-94.906,70**	**-75.600,00**	**-19.306,70**
240100	**Kindergarten LB**											
Operative Gebarung												
2/240100+813000	Erträge aus der Auflösung von Investitionszuschüssen (Kapitaltransfers)	2127					7.560,00	7.600,00	-40,00			
2/240100+817000	Erträge aus der Auflösung von sonstigen Rückstellungen	2117					2.946,46		2.946,46			

		MVAG EH	MVAG FH	VC	QU	Abt.	Ergebnisrechnung RA 2022	Ergebnisrechnung VA 2022	Ergebnisrechnung RA - VA	Finanzierungsrechnung RA 2022	Finanzierungsrechnung VA 2022	Finanzierungsrechnung RA - VA
2/240100+828000	Rückersätze von Ausgaben	2116	3116	18			166,65	2.500,00	-2.333,35	166,65	2.500,00	-2.333,35
2/240100+829000	Sonstige Einnahmen	2116	3116	18				200,00	-200,00		200,00	-200,00
2/240100+861100	Zinsenzuschüsse des Landes	2121	3121	15			4.145,75	4.500,00	-354,25	4.145,75	4.500,00	-354,25
SU 21 / 31	**Summe Erträge / Einzahlungen operative Gebarung**						**14.818,86**	**14.800,00**	**18,86**	**4.312,40**	**7.200,00**	**-2.887,60**
1/240100-400000	Spielmaterial	2221	3221	23			3.368,69	3.000,00	368,69	3.368,69	3.000,00	368,69
1/240100-451000	Beheizung	2221	3221	23				3.000,00	-3.000,00		3.000,00	-3.000,00
1/240100-454000	Reinigungsmaterial	2221	3221	23			450,12	1.300,00	-849,88	450,12	1.300,00	-849,88
1/240100-456000	Büromaterial	2221	3221	23			266,74	1.000,00	-733,26	266,74	1.000,00	-733,26
1/240100-459000	Sonstige Verbrauchsgüter	2221	3221	23			577,69	400,00	177,69	577,69	400,00	177,69
1/240100-511000	Bezüge VB Schema II	2211	3211	20			54.300,28	50.200,00	4.100,28	54.300,28	50.200,00	4.100,28
1/240100-521000	Bezüge Arb.ganzj.Besch.	2211	3211	20			8.147,18	5.100,00	3.047,18	8.147,18	5.100,00	3.047,18
1/240100-523000	Bezüge Sonstige Arbeiter	2211	3211	20			977,87	700,00	277,87	977,87	700,00	277,87
1/240100-566000	Dienstjubiläen	2212	3212	20			2.946,46		2.946,46	2.946,46		2.946,46
1/240100-569000	Sonstige Nebengebühren	2211	3211	20				100,00	-100,00		100,00	-100,00
1/240100-580000	Dgb zum Ausgleichfond für VB	2212	3212	20			2.588,52	2.200,00	388,52	2.588,52	2.200,00	388,52
1/240100-582000	Dgb Sozialversicherung - VB	2212	3212	20			12.843,91	11.000,00	1.843,91	12.843,91	11.000,00	1.843,91
1/240100-582900	Abfertigung-Mitarbeitervorsorge	2212	3212	20			654,80	600,00	54,80	654,80	600,00	54,80
1/240100-592000	Dotierung von Rückstellungen für Jubiläumszuwendungen	2214						2.900,00	-2.900,00			
1/240100-600000	Strom	2222	3222	24			1.040,42	2.000,00	-959,58	1.040,42	2.000,00	-959,58
1/240100-614000	Instandhaltung der Gebäude	2224	3224	24			2.066,72	1.500,00	566,72	2.062,21	1.500,00	562,21
1/240100-618000	Instandhaltung der Einrichtung	2224	3224	24			1.564,46	2.000,00	-435,54	1.564,46	2.000,00	-435,54
1/240100-630000	Portogebühren	2222	3222	24			8,65	100,00	-91,35	8,65	100,00	-91,35
1/240100-631000	Telefongebühren	2222	3222	24			321,81	300,00	21,81	321,81	300,00	21,81
1/240100-650000	Kreditzinsen	2241	3241	25			686,07	900,00	-213,93	686,07	900,00	-213,93
1/240100-670000	Versicherungen	2222	3222	24			1.171,06	1.100,00	71,06	1.171,06	1.100,00	71,06
1/240100-680000	Planmäßige Abschreibung	2226					17.601,27	15.900,00	1.701,27			
1/240100-700000	Verr.Beheizung Kdg.LB	2223	3223	24			3.150,52	3.200,00	-49,48	3.150,52	3.200,00	-49,48
1/240100-711000	Öffentliche Abgaben	2225	3225	24			1.698,60	1.700,00	-1,40	1.698,60	1.700,00	-1,40
1/240100-720000	Vergütungen Personalkosten Gdearb.K	2225	3225	24			531,14	300,00	231,14	531,14	300,00	231,14
1/240100-720100	Vergütungen Personalkosten Gdearb.P	2225	3225	24			863,20	1.300,00	-436,80	863,20	1.300,00	-436,80
1/240100-724000	Reisegebühren	2225	3225	24				100,00	-100,00		100,00	-100,00
1/240100-729000	Sonstige Ausgaben	2225	3225	24			816,00	1.000,00	-184,00	816,00	1.000,00	-184,00
SU 22 / 32	**Summe Aufwendungen / Auszahlungen operative Gebarung**						**118.642,18**	**112.900,00**	**5.742,18**	**101.036,40**	**94.100,00**	**6.936,40**
SA 0 / SA 1	**(0) Nettoergebnis (21 - 22) / (1) Geldfluss operative Gebarung (31 – 32)**						**-103.823,32**	**-98.100,00**	**-5.723,32**	**-96.724,00**	**-86.900,00**	**-9.824,00**
SU 23	**Summe Haushaltsrücklagen**						**0,00**	**0,00**	**0,00**	**0,00**	**0,00**	**0,00**
SA00	**Nettoergebnis nach Zuw./Entn. Haushaltsrücklagen (Saldo 0 +/- SU23)**						**-103.823,32**	**-98.100,00**	**-5.723,32**			
Investive Gebarung												
SU 33	**Summe Einzahlungen investive Gebarung**									**0,00**	**0,00**	**0,00**

		MVAG EH	MVAG FH	VC	QU	Abt.	Ergebnisrechnung RA 2022	Ergebnisrechnung VA 2022	Ergebnisrechnung RA - VA	Finanzierungsrechnung RA 2022	Finanzierungsrechnung VA 2022	Finanzierungsrechnung RA - VA
1/240100-042000	Einrichtung und Ausstattung		3415	2	41					942,40	2.500,00	-1.557,60
SU 34	**Summe Auszahlungen investive Gebarung**									**942,40**	**2.500,00**	**-1.557,60**
SA2	**Saldo (2) Geldfluss aus der Investiven Gebarung (33 – 34)**									**-942,40**	**-2.500,00**	**1.557,60**
SA3	**Saldo (3) Nettofinanzierungssaldo (Saldo 1 + Saldo 2)**									**-97.666,40**	**-89.400,00**	**-8.266,40**
Finanzierungstätigkeit												
SU 35	**Summe Einzahlungen aus der Finanzierungstätigkeit**									**0,00**	**0,00**	**0,00**
1/240100-346000	Tilgung von Bankdarlehen		3614		65					25.200,00	25.200,00	
SU 36	**Summe Auszahlungen aus der Finanzierungstätigkeit**									**25.200,00**	**25.200,00**	**0,00**
SA4	**Saldo (4) Geldfluss aus der Finanzierungstätigkeit (35 – 36)**									**-25.200,00**	**-25.200,00**	**0,00**
SA5	**Saldo (5) Geldfluss aus der voranschlagswirksamen Gebarung (Saldo 3 + Saldo 4)**									**-122.866,40**	**-114.600,00**	**-8.266,40**
25	**Außerschulische Jugenderziehung**											
259	**Sonstige Einrichtungen und Maßnahmen**											
259000	**Jugendeinrichtungen**											
Operative Gebarung												
SU 21 / 31	**Summe Erträge / Einzahlungen operative Gebarung**						**0,00**	**0,00**	**0,00**	**0,00**	**0,00**	**0,00**
1/259000-614000	Instandhaltung Jugendraum MR.	2224	3224		24		1.000,00	1.000,00		1.000,00	1.000,00	
SU 22 / 32	**Summe Aufwendungen / Auszahlungen operative Gebarung**						**1.000,00**	**1.000,00**	**0,00**	**1.000,00**	**1.000,00**	**0,00**
SA 0 / SA 1	**(0) Nettoergebnis (21 - 22) / (1) Geldfluss operative Gebarung (31 – 32)**						**-1.000,00**	**-1.000,00**	**0,00**	**-1.000,00**	**-1.000,00**	**0,00**
SU 23	**Summe Haushaltsrücklagen**						**0,00**	**0,00**	**0,00**	**0,00**	**0,00**	**0,00**
SA00	**Nettoergebnis nach Zuw./Entn. Haushaltsrücklagen (Saldo 0 +/- SU23)**						**-1.000,00**	**-1.000,00**	**0,00**			
Investive Gebarung												
SU 33	**Summe Einzahlungen investive Gebarung**									**0,00**	**0,00**	**0,00**
SU 34	**Summe Auszahlungen investive Gebarung**									**0,00**	**0,00**	**0,00**
SA2	**Saldo (2) Geldfluss aus der Investiven Gebarung (33 – 34)**									**0,00**	**0,00**	**0,00**
SA3	**Saldo (3) Nettofinanzierungssaldo (Saldo 1 + Saldo 2)**									**-1.000,00**	**-1.000,00**	**0,00**
Finanzierungstätigkeit												
SU 35	**Summe Einzahlungen aus der Finanzierungstätigkeit**									**0,00**	**0,00**	**0,00**
SU 36	**Summe Auszahlungen aus der Finanzierungstätigkeit**									**0,00**	**0,00**	**0,00**
SA4	**Saldo (4) Geldfluss aus der Finanzierungstätigkeit (35 – 36)**									**0,00**	**0,00**	**0,00**
SA5	**Saldo (5) Geldfluss aus der voranschlagswirksamen Gebarung (Saldo 3 + Saldo 4)**									**-1.000,00**	**-1.000,00**	**0,00**

		MVAG EH	MVAG FH	VC	QU	Abt.	Ergebnisrechnung RA 2022	Ergebnisrechnung VA 2022	Ergebnisrechnung RA - VA	Finanzierungsrechnung RA 2022	Finanzierungsrechnung VA 2022	Finanzierungsrechnung RA - VA
26	**Sport und außerschulische Leibeserziehung**											
262	**Sportplätze**											
262000	**Sportplätze**											
Operative Gebarung												
2/262000+816000	Benützungsbeitrag Poly Laimbach	2114	3114		13		5.000,00	5.000,00		5.000,00	5.000,00	
SU 21 / 31	**Summe Erträge / Einzahlungen operative Gebarung**						**5.000,00**	**5.000,00**	**0,00**	**5.000,00**	**5.000,00**	**0,00**
1/262000-420000	Roh-, Hilfs- und Baustoffe	2221	3221		23		4.683,12	4.700,00	-16,88	4.683,12	4.700,00	-16,88
1/262000-613000	Instandhaltung v.Sonst. Grundstückseinr.	2224	3224		24		3.300,00	3.000,00	300,00	3.300,00	3.000,00	300,00
1/262000-614000	Instandhaltung von Gebäuden	2224	3224		24		6.500,01	5.300,00	1.200,01	6.500,01	5.300,00	1.200,01
1/262000-700000	Miete an Kommunal KG Sportpl.LB.	2223	3223		24		3.751,36	3.600,00	151,36	3.751,36	3.600,00	151,36
1/262000-711000	Öffentliche Abgaben Sportplatz LB	2225	3225		24		755,40	1.200,00	-444,60	755,40	1.200,00	-444,60
1/262000-711100	Öffentliche Abgaben Sportplatz MR	2225	3225		24		502,52	700,00	-197,48	502,52	700,00	-197,48
SU 22 / 32	**Summe Aufwendungen / Auszahlungen operative Gebarung**						**19.492,41**	**18.500,00**	**992,41**	**19.492,41**	**18.500,00**	**992,41**
SA 0 / SA 1	**(0) Nettoergebnis (21 - 22) / (1) Geldfluss operative Gebarung (31 – 32)**						**-14.492,41**	**-13.500,00**	**-992,41**	**-14.492,41**	**-13.500,00**	**-992,41**
SU 23	**Summe Haushaltsrücklagen**						**0,00**	**0,00**	**0,00**	**0,00**	**0,00**	**0,00**
SA00	**Nettoergebnis nach Zuw./Entn. Haushaltsrücklagen (Saldo 0 +/- SU23)**						**-14.492,41**	**-13.500,00**	**-992,41**			
Investive Gebarung												
SU 33	**Summe Einzahlungen investive Gebarung**									**0,00**	**0,00**	**0,00**
SU 34	**Summe Auszahlungen investive Gebarung**									**0,00**	**0,00**	**0,00**
SA2	**Saldo (2) Geldfluss aus der Investiven Gebarung (33 – 34)**									**0,00**	**0,00**	**0,00**
SA3	**Saldo (3) Nettofinanzierungssaldo (Saldo 1 + Saldo 2)**									**-14.492,41**	**-13.500,00**	**-992,41**
Finanzierungstätigkeit												
SU 35	**Summe Einzahlungen aus der Finanzierungstätigkeit**									**0,00**	**0,00**	**0,00**
SU 36	**Summe Auszahlungen aus der Finanzierungstätigkeit**									**0,00**	**0,00**	**0,00**
SA4	**Saldo (4) Geldfluss aus der Finanzierungstätigkeit (35 – 36)**									**0,00**	**0,00**	**0,00**
SA5	**Saldo (5) Geldfluss aus der voranschlagswirksamen Gebarung (Saldo 3 + Saldo 4)**									**-14.492,41**	**-13.500,00**	**-992,41**
265	**Tennisplätze und –hallen**											
265000	**Tennisplätze u. -Hallen**											
Operative Gebarung												
SU 21 / 31	**Summe Erträge / Einzahlungen operative Gebarung**						**0,00**	**0,00**	**0,00**	**0,00**	**0,00**	**0,00**
1/265000-618000	Instandhaltung von Sonstigen Anlagen	2224	3224		24		1.920,20	1.000,00	920,20	1.920,20	1.000,00	920,20
1/265000-711000	Öffentliche Abgaben	2225	3225		24		363,00	500,00	-137,00	363,00	500,00	-137,00
SU 22 / 32	**Summe Aufwendungen / Auszahlungen operative Gebarung**						**2.283,20**	**1.500,00**	**783,20**	**2.283,20**	**1.500,00**	**783,20**
SA 0 / SA 1	**(0) Nettoergebnis (21 - 22) / (1) Geldfluss operative Gebarung (31 – 32)**						**-2.283,20**	**-1.500,00**	**-783,20**	**-2.283,20**	**-1.500,00**	**-783,20**
SU 23	**Summe Haushaltsrücklagen**						**0,00**	**0,00**	**0,00**	**0,00**	**0,00**	**0,00**
SA00	**Nettoergebnis nach Zuw./Entn. Haushaltsrücklagen (Saldo 0 +/- SU23)**						**-2.283,20**	**-1.500,00**	**-783,20**			

		MVAG EH	MVAG FH	VC	QU	Abt.	Ergebnisrechnung RA 2022	Ergebnisrechnung VA 2022	Ergebnisrechnung RA - VA	Finanzierungsrechnung RA 2022	Finanzierungsrechnung VA 2022	Finanzierungsrechnung RA - VA
Investive Gebarung												
SU 33	**Summe Einzahlungen investive Gebarung**									**0,00**	**0,00**	**0,00**
SU 34	**Summe Auszahlungen investive Gebarung**									**0,00**	**0,00**	**0,00**
SA2	**Saldo (2) Geldfluss aus der Investiven Gebarung (33 – 34)**									**0,00**	**0,00**	**0,00**
SA3	**Saldo (3) Nettofinanzierungssaldo (Saldo 1 + Saldo 2)**									**-2.283,20**	**-1.500,00**	**-783,20**
Finanzierungstätigkeit												
SU 35	**Summe Einzahlungen aus der Finanzierungstätigkeit**									**0,00**	**0,00**	**0,00**
SU 36	**Summe Auszahlungen aus der Finanzierungstätigkeit**									**0,00**	**0,00**	**0,00**
SA4	**Saldo (4) Geldfluss aus der Finanzierungstätigkeit (35 – 36)**									**0,00**	**0,00**	**0,00**
SA5	**Saldo (5) Geldfluss aus der voranschlagswirksamen Gebarung (Saldo 3 + Saldo 4)**									**-2.283,20**	**-1.500,00**	**-783,20**
28	**Forschung und Wissenschaft**											
282	**Studienbeihilfen**											
282000	**STUDIENBEIHILFE**											
Operative Gebarung												
SU 21 / 31	**Summe Erträge / Einzahlungen operative Gebarung**						**0,00**	**0,00**	**0,00**	**0,00**	**0,00**	**0,00**
1/282000-768000	Semesterticket	2234	3234		27		400,00	700,00	-300,00	400,00	700,00	-300,00
SU 22 / 32	**Summe Aufwendungen / Auszahlungen operative Gebarung**						**400,00**	**700,00**	**-300,00**	**400,00**	**700,00**	**-300,00**
SA 0 / SA 1	**(0) Nettoergebnis (21 - 22) / (1) Geldfluss operative Gebarung (31 – 32)**						**-400,00**	**-700,00**	**300,00**	**-400,00**	**-700,00**	**300,00**
SU 23	**Summe Haushaltsrücklagen**						**0,00**	**0,00**	**0,00**	**0,00**	**0,00**	**0,00**
SA00	**Nettoergebnis nach Zuw./Entn. Haushaltsrücklagen (Saldo 0 +/- SU23)**						**-400,00**	**-700,00**	**300,00**			
Investive Gebarung												
SU 33	**Summe Einzahlungen investive Gebarung**									**0,00**	**0,00**	**0,00**
SU 34	**Summe Auszahlungen investive Gebarung**									**0,00**	**0,00**	**0,00**
SA2	**Saldo (2) Geldfluss aus der Investiven Gebarung (33 – 34)**									**0,00**	**0,00**	**0,00**
SA3	**Saldo (3) Nettofinanzierungssaldo (Saldo 1 + Saldo 2)**									**-400,00**	**-700,00**	**300,00**
Finanzierungstätigkeit												
SU 35	**Summe Einzahlungen aus der Finanzierungstätigkeit**									**0,00**	**0,00**	**0,00**
SU 36	**Summe Auszahlungen aus der Finanzierungstätigkeit**									**0,00**	**0,00**	**0,00**
SA4	**Saldo (4) Geldfluss aus der Finanzierungstätigkeit (35 – 36)**									**0,00**	**0,00**	**0,00**
SA5	**Saldo (5) Geldfluss aus der voranschlagswirksamen Gebarung (Saldo 3 + Saldo 4)**									**-400,00**	**-700,00**	**300,00**

		MVAG EH	MVAG FH	VC	QU	Abt.	Ergebnisrechnung RA 2022	Ergebnisrechnung VA 2022	Ergebnisrechnung RA - VA	Finanzierungsrechnung RA 2022	Finanzierungsrechnung VA 2022	Finanzierungsrechnung RA - VA
3	**Kunst, Kultur und Kultus**											
32	**Musik und darstellende Kunst**											
320	**Ausbildung in Musik und darstellender Kunst**											
320000	**Ausbildung in Musik u. Darst. Kunst**											
Operative Gebarung												
SU 21 / 31	**Summe Erträge / Einzahlungen operative Gebarung**						**0,00**	**0,00**	**0,00**	**0,00**	**0,00**	**0,00**
1/320000-752000	Transfers an Gemeinden,Gemeindeverbände/Musikvereine	2231	3231		26		24.629,70	29.000,00	-4.370,30	24.629,70	29.000,00	-4.370,30
SU 22 / 32	**Summe Aufwendungen / Auszahlungen operative Gebarung**						**24.629,70**	**29.000,00**	**-4.370,30**	**24.629,70**	**29.000,00**	**-4.370,30**
SA 0 / SA 1	**(0) Nettoergebnis (21 - 22) / (1) Geldfluss operative Gebarung (31 – 32)**						**-24.629,70**	**-29.000,00**	**4.370,30**	**-24.629,70**	**-29.000,00**	**4.370,30**
SU 23	**Summe Haushaltsrücklagen**						**0,00**	**0,00**	**0,00**	**0,00**	**0,00**	**0,00**
SA00	**Nettoergebnis nach Zuw./Entn. Haushaltsrücklagen (Saldo 0 +/- SU23)**						**-24.629,70**	**-29.000,00**	**4.370,30**			
Investive Gebarung												
SU 33	**Summe Einzahlungen investive Gebarung**									**0,00**	**0,00**	**0,00**
SU 34	**Summe Auszahlungen investive Gebarung**									**0,00**	**0,00**	**0,00**
SA2	**Saldo (2) Geldfluss aus der Investiven Gebarung (33 – 34)**									**0,00**	**0,00**	**0,00**
SA3	**Saldo (3) Nettofinanzierungssaldo (Saldo 1 + Saldo 2)**									**-24.629,70**	**-29.000,00**	**4.370,30**
Finanzierungstätigkeit												
SU 35	**Summe Einzahlungen aus der Finanzierungstätigkeit**									**0,00**	**0,00**	**0,00**
SU 36	**Summe Auszahlungen aus der Finanzierungstätigkeit**									**0,00**	**0,00**	**0,00**
SA4	**Saldo (4) Geldfluss aus der Finanzierungstätigkeit (35 – 36)**									**0,00**	**0,00**	**0,00**
SA5	**Saldo (5) Geldfluss aus der voranschlagswirksamen Gebarung (Saldo 3 + Saldo 4)**									**-24.629,70**	**-29.000,00**	**4.370,30**
321	**Einrichtungen der Musikpflege**											
321000	**Einrichtungen der Musikpflege**											
Operative Gebarung												
SU 21 / 31	**Summe Erträge / Einzahlungen operative Gebarung**						**0,00**	**0,00**	**0,00**	**0,00**	**0,00**	**0,00**
1/321000-600000	Strom	2222	3222		24		2.495,65	2.800,00	-304,35	2.495,65	2.800,00	-304,35
1/321000-670000	Versicherungen Musikheim	2222	3222		24		520,32	500,00	20,32	520,32	500,00	20,32
1/321000-700000	Beheizung Musikverein LB	2223	3223		24		1.080,86	1.100,00	-19,14	1.080,86	1.100,00	-19,14
1/321000-757000	Lfd. Zuschüsse an Musikver.+Musikk.	2234	3234		27		8.049,97	6.000,00	2.049,97	8.049,97	6.000,00	2.049,97
SU 22 / 32	**Summe Aufwendungen / Auszahlungen operative Gebarung**						**12.146,80**	**10.400,00**	**1.746,80**	**12.146,80**	**10.400,00**	**1.746,80**
SA 0 / SA 1	**(0) Nettoergebnis (21 - 22) / (1) Geldfluss operative Gebarung (31 – 32)**						**-12.146,80**	**-10.400,00**	**-1.746,80**	**-12.146,80**	**-10.400,00**	**-1.746,80**
SU 23	**Summe Haushaltsrücklagen**						**0,00**	**0,00**	**0,00**	**0,00**	**0,00**	**0,00**
SA00	**Nettoergebnis nach Zuw./Entn. Haushaltsrücklagen (Saldo 0 +/- SU23)**						**-12.146,80**	**-10.400,00**	**-1.746,80**			

		MVAG EH	MVAG FH	VC	QU	Abt.	Ergebnisrechnung RA 2022	Ergebnisrechnung VA 2022	Ergebnisrechnung RA - VA	Finanzierungsrechnung RA 2022	Finanzierungsrechnung VA 2022	Finanzierungsrechnung RA - VA
Investive Gebarung												
SU 33	**Summe Einzahlungen investive Gebarung**									**0,00**	**0,00**	**0,00**
SU 34	**Summe Auszahlungen investive Gebarung**									**0,00**	**0,00**	**0,00**
SA2	**Saldo (2) Geldfluss aus der Investiven Gebarung (33 – 34)**									**0,00**	**0,00**	**0,00**
SA3	**Saldo (3) Nettofinanzierungssaldo (Saldo 1 + Saldo 2)**									**-12.146,80**	**-10.400,00**	**-1.746,80**
Finanzierungstätigkeit												
SU 35	**Summe Einzahlungen aus der Finanzierungstätigkeit**									**0,00**	**0,00**	**0,00**
SU 36	**Summe Auszahlungen aus der Finanzierungstätigkeit**									**0,00**	**0,00**	**0,00**
SA4	**Saldo (4) Geldfluss aus der Finanzierungstätigkeit (35 – 36)**									**0,00**	**0,00**	**0,00**
SA5	**Saldo (5) Geldfluss aus der voranschlagswirksamen Gebarung (Saldo 3 + Saldo 4)**									**-12.146,80**	**-10.400,00**	**-1.746,80**
36	**Heimatpflege**											
369	**Sonstige Einrichtungen und Maßnahmen**											
369000	**Sonstige Einrichtungen und Maßnahmen**											
Operative Gebarung												
SU 21 / 31	**Summe Erträge / Einzahlungen operative Gebarung**						**0,00**	**0,00**	**0,00**	**0,00**	**0,00**	**0,00**
1/369000-729000	Brauchtumspflege	2225	3225		24		1.301,90	500,00	801,90	1.301,90	500,00	801,90
SU 22 / 32	**Summe Aufwendungen / Auszahlungen operative Gebarung**						**1.301,90**	**500,00**	**801,90**	**1.301,90**	**500,00**	**801,90**
SA 0 / SA 1	**(0) Nettoergebnis (21 - 22) / (1) Geldfluss operative Gebarung (31 – 32)**						**-1.301,90**	**-500,00**	**-801,90**	**-1.301,90**	**-500,00**	**-801,90**
SU 23	**Summe Haushaltsrücklagen**						**0,00**	**0,00**	**0,00**	**0,00**	**0,00**	**0,00**
SA00	**Nettoergebnis nach Zuw./Entn. Haushaltsrücklagen (Saldo 0 +/- SU23)**						**-1.301,90**	**-500,00**	**-801,90**			
Investive Gebarung												
SU 33	**Summe Einzahlungen investive Gebarung**									**0,00**	**0,00**	**0,00**
SU 34	**Summe Auszahlungen investive Gebarung**									**0,00**	**0,00**	**0,00**
SA2	**Saldo (2) Geldfluss aus der Investiven Gebarung (33 – 34)**									**0,00**	**0,00**	**0,00**
SA3	**Saldo (3) Nettofinanzierungssaldo (Saldo 1 + Saldo 2)**									**-1.301,90**	**-500,00**	**-801,90**
Finanzierungstätigkeit												
SU 35	**Summe Einzahlungen aus der Finanzierungstätigkeit**									**0,00**	**0,00**	**0,00**
SU 36	**Summe Auszahlungen aus der Finanzierungstätigkeit**									**0,00**	**0,00**	**0,00**
SA4	**Saldo (4) Geldfluss aus der Finanzierungstätigkeit (35 – 36)**									**0,00**	**0,00**	**0,00**
SA5	**Saldo (5) Geldfluss aus der voranschlagswirksamen Gebarung (Saldo 3 + Saldo 4)**									**-1.301,90**	**-500,00**	**-801,90**

		MVAG EH	MVAG FH	VC	QU	Abt.	Ergebnisrechnung RA 2022	Ergebnisrechnung VA 2022	Ergebnisrechnung RA - VA	Finanzierungsrechnung RA 2022	Finanzierungsrechnung VA 2022	Finanzierungsrechnung RA - VA
39	**Kultus**											
390	**Kirchliche Angelegenheiten**											
390000	**Kirchliche angelegenheiten**											
Operative Gebarung												
2/390000+811000	Mieten und Betriebskostenersaetze	2115	3115		14		1.147,80	2.100,00	-952,20	1.147,80	2.100,00	-952,20
2/390000+812000	Gebühren für Aufbahrungshalle	2114	3114		13		560,00	300,00	260,00	560,00	300,00	260,00
SU 21 / 31	**Summe Erträge / Einzahlungen operative Gebarung**						**1.707,80**	**2.400,00**	**-692,20**	**1.707,80**	**2.400,00**	**-692,20**
1/390000-451000	Brennstoffe Pfarrhof LB.	2221	3221		23			900,00	-900,00		900,00	-900,00
1/390000-600000	Strom	2222	3222		24			1.000,00	-1.000,00		1.000,00	-1.000,00
1/390000-670000	Versicherungen	2222	3222		24		297,44		297,44	297,44		297,44
1/390000-680000	Planmäßige Abschreibung	2226					1.417,12	1.300,00	117,12			
1/390000-700000	Miete	2223	3223		24		4.560,00	5.100,00	-540,00	4.560,00	5.100,00	-540,00
1/390000-700100	Verr.Beheizung Pfarrheim LB	2223	3223		24		1.377,36	1.400,00	-22,64	1.377,36	1.400,00	-22,64
1/390000-711000	Öffentliche Abgaben	2225	3225		24		1.129,03	1.000,00	129,03	1.129,03	1.000,00	129,03
1/390000-720100	Vergütungen Personalkosten Gdearb.	2225	3225		24		2.373,43		2.373,43	2.373,43		2.373,43
1/390000-729000	Aufwendungen für Kirchen,Kapellen	2225	3225		24		829,71	1.000,00	-170,29	829,71	1.000,00	-170,29
SU 22 / 32	**Summe Aufwendungen / Auszahlungen operative Gebarung**						**11.984,09**	**11.700,00**	**284,09**	**10.566,97**	**10.400,00**	**166,97**
SA 0 / SA 1	**(0) Nettoergebnis (21 - 22) / (1) Geldfluss operative Gebarung (31 – 32)**						**-10.276,29**	**-9.300,00**	**-976,29**	**-8.859,17**	**-8.000,00**	**-859,17**
SU 23	**Summe Haushaltsrücklagen**						**0,00**	**0,00**	**0,00**	**0,00**	**0,00**	**0,00**
SA00	**Nettoergebnis nach Zuw./Entn. Haushaltsrücklagen (Saldo 0 +/- SU23)**						**-10.276,29**	**-9.300,00**	**-976,29**			
Investive Gebarung												
SU 33	**Summe Einzahlungen investive Gebarung**									**0,00**	**0,00**	**0,00**
1/390000-010000	Aufbahrungshalle MR		3413	2	40					58.750,00	58.700,00	50,00
1/390000-020000	Maschinen und maschinelle Anlagen/Kühlaggregat AufbH.MR		3414	2	41					6.300,00	6.300,00	
SU 34	**Summe Auszahlungen investive Gebarung**									**65.050,00**	**65.000,00**	**50,00**
SA2	**Saldo (2) Geldfluss aus der Investiven Gebarung (33 – 34)**									**-65.050,00**	**-65.000,00**	**-50,00**
SA3	**Saldo (3) Nettofinanzierungssaldo (Saldo 1 + Saldo 2)**									**-73.909,17**	**-73.000,00**	**-909,17**
Finanzierungstätigkeit												
SU 35	**Summe Einzahlungen aus der Finanzierungstätigkeit**									**0,00**	**0,00**	**0,00**
SU 36	**Summe Auszahlungen aus der Finanzierungstätigkeit**									**0,00**	**0,00**	**0,00**
SA4	**Saldo (4) Geldfluss aus der Finanzierungstätigkeit (35 – 36)**									**0,00**	**0,00**	**0,00**
SA5	**Saldo (5) Geldfluss aus der voranschlagswirksamen Gebarung (Saldo 3 + Saldo 4)**									**-73.909,17**	**-73.000,00**	**-909,17**

		MVAG EH	MVAG FH	VC	QU	Abt.	Ergebnisrechnung RA 2022	Ergebnisrechnung VA 2022	Ergebnisrechnung RA - VA	Finanzierungsrechnung RA 2022	Finanzierungsrechnung VA 2022	Finanzierungsrechnung RA - VA
4	**Soziale Wohlfahrt und Wohnbauförderung**											
41	**Allgemeine öffentliche Wohlfahrt**											
419	**Sonstige Einrichtungen und Maßnahmen**											
419000	**Sonstige Einrichtungen und Maßnahmen**											
Operative Gebarung												
SU 21 / 31	**Summe Erträge / Einzahlungen operative Gebarung**						**0,00**	**0,00**	**0,00**	**0,00**	**0,00**	**0,00**
1/419000-751000	Wohnsitzgemeindebeitrag - Shg	2231	3231		26		3.609,96	5.000,00	-1.390,04	3.609,96	5.000,00	-1.390,04
1/419000-751100	Sozialhilfeumlage	2231	3231		26		219.991,56	214.000,00	5.991,56	219.991,56	214.000,00	5.991,56
SU 22 / 32	**Summe Aufwendungen / Auszahlungen operative Gebarung**						**223.601,52**	**219.000,00**	**4.601,52**	**223.601,52**	**219.000,00**	**4.601,52**
SA 0 / SA 1	**(0) Nettoergebnis (21 - 22) / (1) Geldfluss operative Gebarung (31 – 32)**						**-223.601,52**	**-219.000,00**	**-4.601,52**	**-223.601,52**	**-219.000,00**	**-4.601,52**
SU 23	**Summe Haushaltsrücklagen**						**0,00**	**0,00**	**0,00**	**0,00**	**0,00**	**0,00**
SA00	**Nettoergebnis nach Zuw./Entn. Haushaltsrücklagen (Saldo 0 +/- SU23)**						**-223.601,52**	**-219.000,00**	**-4.601,52**			
Investive Gebarung												
SU 33	**Summe Einzahlungen investive Gebarung**									**0,00**	**0,00**	**0,00**
SU 34	**Summe Auszahlungen investive Gebarung**									**0,00**	**0,00**	**0,00**
SA2	**Saldo (2) Geldfluss aus der Investiven Gebarung (33 – 34)**									**0,00**	**0,00**	**0,00**
SA3	**Saldo (3) Nettofinanzierungssaldo (Saldo 1 + Saldo 2)**									**-223.601,52**	**-219.000,00**	**-4.601,52**
Finanzierungstätigkeit												
SU 35	**Summe Einzahlungen aus der Finanzierungstätigkeit**									**0,00**	**0,00**	**0,00**
SU 36	**Summe Auszahlungen aus der Finanzierungstätigkeit**									**0,00**	**0,00**	**0,00**
SA4	**Saldo (4) Geldfluss aus der Finanzierungstätigkeit (35 – 36)**									**0,00**	**0,00**	**0,00**
SA5	**Saldo (5) Geldfluss aus der voranschlagswirksamen Gebarung (Saldo 3 + Saldo 4)**									**-223.601,52**	**-219.000,00**	**-4.601,52**
42	**Freie Wohlfahrt**											
429	**Sonstige Einrichtungen und Maßnahmen**											
429000	**Sonstige Einrichtungen und Maßnahmen**											
Operative Gebarung												
SU 21 / 31	**Summe Erträge / Einzahlungen operative Gebarung**						**0,00**	**0,00**	**0,00**	**0,00**	**0,00**	**0,00**
1/429000-768000	Freie Wohlfahrt für Bedürftige (Sp.)	2234	3234		27		2.674,70	1.500,00	1.174,70	2.322,40	1.500,00	822,40
SU 22 / 32	**Summe Aufwendungen / Auszahlungen operative Gebarung**						**2.674,70**	**1.500,00**	**1.174,70**	**2.322,40**	**1.500,00**	**822,40**
SA 0 / SA 1	**(0) Nettoergebnis (21 - 22) / (1) Geldfluss operative Gebarung (31 – 32)**						**-2.674,70**	**-1.500,00**	**-1.174,70**	**-2.322,40**	**-1.500,00**	**-822,40**
SU 23	**Summe Haushaltsrücklagen**						**0,00**	**0,00**	**0,00**	**0,00**	**0,00**	**0,00**
SA00	**Nettoergebnis nach Zuw./Entn. Haushaltsrücklagen (Saldo 0 +/- SU23)**						**-2.674,70**	**-1.500,00**	**-1.174,70**			
Investive Gebarung												
SU 33	**Summe Einzahlungen investive Gebarung**									**0,00**	**0,00**	**0,00**

		MVAG EH	MVAG FH	VC	QU	Abt.	Ergebnisrechnung RA 2022	Ergebnisrechnung VA 2022	Ergebnisrechnung RA - VA	Finanzierungsrechnung RA 2022	Finanzierungsrechnung VA 2022	Finanzierungsrechnung RA - VA
SU 34	**Summe Auszahlungen investive Gebarung**									**0,00**	**0,00**	**0,00**
SA2	**Saldo (2) Geldfluss aus der Investiven Gebarung (33 – 34)**									**0,00**	**0,00**	**0,00**
SA3	**Saldo (3) Nettofinanzierungssaldo (Saldo 1 + Saldo 2)**									**-2.322,40**	**-1.500,00**	**-822,40**
Finanzierungstätigkeit												
SU 35	**Summe Einzahlungen aus der Finanzierungstätigkeit**									**0,00**	**0,00**	**0,00**
SU 36	**Summe Auszahlungen aus der Finanzierungstätigkeit**									**0,00**	**0,00**	**0,00**
SA4	**Saldo (4) Geldfluss aus der Finanzierungstätigkeit (35 – 36)**									**0,00**	**0,00**	**0,00**
SA5	**Saldo (5) Geldfluss aus der voranschlagswirksamen Gebarung (Saldo 3 + Saldo 4)**									**-2.322,40**	**-1.500,00**	**-822,40**
43	**Jugendwohlfahrt**											
439	**Sonstige Einrichtungen und Maßnahmen**											
439000	**Sonstige Einrichtungen und Maßnahmen**											
Operative Gebarung												
2/439000+816001	Ferienbetreuung	2114	3114		13		3.534,00	8.000,00	-4.466,00	3.534,00	8.000,00	-4.466,00
2/439000+816002	Ferienbetreuung Förderung Land NÖ	2114	3114		13		750,00	800,00	-50,00	750,00	800,00	-50,00
SU 21 / 31	**Summe Erträge / Einzahlungen operative Gebarung**						**4.284,00**	**8.800,00**	**-4.516,00**	**4.284,00**	**8.800,00**	**-4.516,00**
1/439000-728000	Beiträge für Tagesmütter	2225	3225		24			2.500,00	-2.500,00		2.500,00	-2.500,00
1/439000-728001	Ferienbetreuung	2225	3225		24		7.589,11	8.000,00	-410,89	7.589,11	8.000,00	-410,89
1/439000-751000	Jugendwohlfahrts-Umlage	2231	3231		26		41.975,73	41.000,00	975,73	41.975,73	41.000,00	975,73
SU 22 / 32	**Summe Aufwendungen / Auszahlungen operative Gebarung**						**49.564,84**	**51.500,00**	**-1.935,16**	**49.564,84**	**51.500,00**	**-1.935,16**
SA 0 / SA 1	**(0) Nettoergebnis (21 - 22) / (1) Geldfluss operative Gebarung (31 – 32)**						**-45.280,84**	**-42.700,00**	**-2.580,84**	**-45.280,84**	**-42.700,00**	**-2.580,84**
SU 23	**Summe Haushaltsrücklagen**						**0,00**	**0,00**	**0,00**	**0,00**	**0,00**	**0,00**
SA00	**Nettoergebnis nach Zuw./Entn. Haushaltsrücklagen (Saldo 0 +/- SU23)**						**-45.280,84**	**-42.700,00**	**-2.580,84**			
Investive Gebarung												
SU 33	**Summe Einzahlungen investive Gebarung**									**0,00**	**0,00**	**0,00**
SU 34	**Summe Auszahlungen investive Gebarung**									**0,00**	**0,00**	**0,00**
SA2	**Saldo (2) Geldfluss aus der Investiven Gebarung (33 – 34)**									**0,00**	**0,00**	**0,00**
SA3	**Saldo (3) Nettofinanzierungssaldo (Saldo 1 + Saldo 2)**									**-45.280,84**	**-42.700,00**	**-2.580,84**
Finanzierungstätigkeit												
SU 35	**Summe Einzahlungen aus der Finanzierungstätigkeit**									**0,00**	**0,00**	**0,00**
SU 36	**Summe Auszahlungen aus der Finanzierungstätigkeit**									**0,00**	**0,00**	**0,00**
SA4	**Saldo (4) Geldfluss aus der Finanzierungstätigkeit (35 – 36)**									**0,00**	**0,00**	**0,00**
SA5	**Saldo (5) Geldfluss aus der voranschlagswirksamen Gebarung (Saldo 3 + Saldo 4)**									**-45.280,84**	**-42.700,00**	**-2.580,84**

		MVAG EH	MVAG FH	VC	QU	Abt.	Ergebnisrechnung RA 2022	Ergebnisrechnung VA 2022	Ergebnisrechnung RA - VA	Finanzierungsrechnung RA 2022	Finanzierungsrechnung VA 2022	Finanzierungsrechnung RA - VA
44	**Behebung von Notständen**											
441	**Maßnahmen**											
441000	**Maßnahmen zur Behebung Von Notst.**											
Operative Gebarung												
SU 21 / 31	**Summe Erträge / Einzahlungen operative Gebarung**						**0,00**	**0,00**	**0,00**	**0,00**	**0,00**	**0,00**
1/441000-768000	Notaushilfen an Bedürftige	2234	3234		27			1.000,00	-1.000,00		1.000,00	-1.000,00
SU 22 / 32	**Summe Aufwendungen / Auszahlungen operative Gebarung**						**0,00**	**1.000,00**	**-1.000,00**	**0,00**	**1.000,00**	**-1.000,00**
SA 0 / SA 1	**(0) Nettoergebnis (21 - 22) / (1) Geldfluss operative Gebarung (31 – 32)**						**0,00**	**-1.000,00**	**1.000,00**	**0,00**	**-1.000,00**	**1.000,00**
SU 23	**Summe Haushaltsrücklagen**						**0,00**	**0,00**	**0,00**	**0,00**	**0,00**	**0,00**
SA00	**Nettoergebnis nach Zuw./Entn. Haushaltsrücklagen (Saldo 0 +/- SU23)**						**0,00**	**-1.000,00**	**1.000,00**			
Investive Gebarung												
SU 33	**Summe Einzahlungen investive Gebarung**									**0,00**	**0,00**	**0,00**
SU 34	**Summe Auszahlungen investive Gebarung**									**0,00**	**0,00**	**0,00**
SA2	**Saldo (2) Geldfluss aus der Investiven Gebarung (33 – 34)**									**0,00**	**0,00**	**0,00**
SA3	**Saldo (3) Nettofinanzierungssaldo (Saldo 1 + Saldo 2)**									**0,00**	**-1.000,00**	**1.000,00**
Finanzierungstätigkeit												
SU 35	**Summe Einzahlungen aus der Finanzierungstätigkeit**									**0,00**	**0,00**	**0,00**
SU 36	**Summe Auszahlungen aus der Finanzierungstätigkeit**									**0,00**	**0,00**	**0,00**
SA4	**Saldo (4) Geldfluss aus der Finanzierungstätigkeit (35 – 36)**									**0,00**	**0,00**	**0,00**
SA5	**Saldo (5) Geldfluss aus der voranschlagswirksamen Gebarung (Saldo 3 + Saldo 4)**									**0,00**	**-1.000,00**	**1.000,00**
46	**Familienpolitische Maßnahmen**											
469	**Sonstige Maßnahmen**											
469000	**Sonstige Maßnahmen**											
Operative Gebarung												
SU 21 / 31	**Summe Erträge / Einzahlungen operative Gebarung**						**0,00**	**0,00**	**0,00**	**0,00**	**0,00**	**0,00**
1/469000-413000	Säuglingswäschepakete	2221	3221		23		1.721,94	1.100,00	621,94	1.721,94	1.100,00	621,94
SU 22 / 32	**Summe Aufwendungen / Auszahlungen operative Gebarung**						**1.721,94**	**1.100,00**	**621,94**	**1.721,94**	**1.100,00**	**621,94**
SA 0 / SA 1	**(0) Nettoergebnis (21 - 22) / (1) Geldfluss operative Gebarung (31 – 32)**						**-1.721,94**	**-1.100,00**	**-621,94**	**-1.721,94**	**-1.100,00**	**-621,94**
SU 23	**Summe Haushaltsrücklagen**						**0,00**	**0,00**	**0,00**	**0,00**	**0,00**	**0,00**
SA00	**Nettoergebnis nach Zuw./Entn. Haushaltsrücklagen (Saldo 0 +/- SU23)**						**-1.721,94**	**-1.100,00**	**-621,94**			
Investive Gebarung												
SU 33	**Summe Einzahlungen investive Gebarung**									**0,00**	**0,00**	**0,00**
SU 34	**Summe Auszahlungen investive Gebarung**									**0,00**	**0,00**	**0,00**
SA2	**Saldo (2) Geldfluss aus der Investiven Gebarung (33 – 34)**									**0,00**	**0,00**	**0,00**
SA3	**Saldo (3) Nettofinanzierungssaldo (Saldo 1 + Saldo 2)**									**-1.721,94**	**-1.100,00**	**-621,94**

		MVAG EH	MVAG FH	VC	QU	Abt.	Ergebnisrechnung RA 2022	Ergebnisrechnung VA 2022	Ergebnisrechnung RA - VA	Finanzierungsrechnung RA 2022	Finanzierungsrechnung VA 2022	Finanzierungsrechnung RA - VA
Finanzierungstätigkeit												
SU 35	**Summe Einzahlungen aus der Finanzierungstätigkeit**									**0,00**	**0,00**	**0,00**
SU 36	**Summe Auszahlungen aus der Finanzierungstätigkeit**									**0,00**	**0,00**	**0,00**
SA4	**Saldo (4) Geldfluss aus der Finanzierungstätigkeit (35 – 36)**									**0,00**	**0,00**	**0,00**
SA5	**Saldo (5) Geldfluss aus der voranschlagswirksamen Gebarung (Saldo 3 + Saldo 4)**									**-1.721,94**	**-1.100,00**	**-621,94**
48	**Wohnbauförderung**											
480	**Allgemeine Wohnbauförderung**											
480000	**Allgemeine Wohnbauförderung**											
Operative Gebarung												
SU 21 / 31	**Summe Erträge / Einzahlungen operative Gebarung**						**0,00**	**0,00**	**0,00**	**0,00**	**0,00**	**0,00**
1/480000-768000	Beihilfen an Bauwerber	2234	3234		27		15.426,04	10.000,00	5.426,04	16.326,04	10.000,00	6.326,04
SU 22 / 32	**Summe Aufwendungen / Auszahlungen operative Gebarung**						**15.426,04**	**10.000,00**	**5.426,04**	**16.326,04**	**10.000,00**	**6.326,04**
SA 0 / SA 1	**(0) Nettoergebnis (21 - 22) / (1) Geldfluss operative Gebarung (31 – 32)**						**-15.426,04**	**-10.000,00**	**-5.426,04**	**-16.326,04**	**-10.000,00**	**-6.326,04**
SU 23	**Summe Haushaltsrücklagen**						**0,00**	**0,00**	**0,00**	**0,00**	**0,00**	**0,00**
SA00	**Nettoergebnis nach Zuw./Entn. Haushaltsrücklagen (Saldo 0 +/- SU23)**						**-15.426,04**	**-10.000,00**	**-5.426,04**			
Investive Gebarung												
SU 33	**Summe Einzahlungen investive Gebarung**									**0,00**	**0,00**	**0,00**
SU 34	**Summe Auszahlungen investive Gebarung**									**0,00**	**0,00**	**0,00**
SA2	**Saldo (2) Geldfluss aus der Investiven Gebarung (33 – 34)**									**0,00**	**0,00**	**0,00**
SA3	**Saldo (3) Nettofinanzierungssaldo (Saldo 1 + Saldo 2)**									**-16.326,04**	**-10.000,00**	**-6.326,04**
Finanzierungstätigkeit												
SU 35	**Summe Einzahlungen aus der Finanzierungstätigkeit**									**0,00**	**0,00**	**0,00**
SU 36	**Summe Auszahlungen aus der Finanzierungstätigkeit**									**0,00**	**0,00**	**0,00**
SA4	**Saldo (4) Geldfluss aus der Finanzierungstätigkeit (35 – 36)**									**0,00**	**0,00**	**0,00**
SA5	**Saldo (5) Geldfluss aus der voranschlagswirksamen Gebarung (Saldo 3 + Saldo 4)**									**-16.326,04**	**-10.000,00**	**-6.326,04**

		MVAG EH	MVAG FH	VC	QU	Abt.	Ergebnisrechnung RA 2022	Ergebnisrechnung VA 2022	Ergebnisrechnung RA - VA	Finanzierungsrechnung RA 2022	Finanzierungsrechnung VA 2022	Finanzierungsrechnung RA - VA
5	**Gesundheit**											
51	**Gesundheitsdienst**											
510	**Medizinische Bereichsversorgung**											
510000	**Medizinische Bereichversorgung**											
Operative Gebarung												
2/510000+811000	Miet- und Pachtertrag Arztordination LB.	2115	3115		14		3.600,00	3.600,00		3.600,00	3.600,00	
SU 21 / 31	**Summe Erträge / Einzahlungen operative Gebarung**						**3.600,00**	**3.600,00**	**0,00**	**3.600,00**	**3.600,00**	**0,00**
1/510000-564000	Totenbeschaugebühren (Besondere Geb.)	2211	3211		20		1.366,03	1.000,00	366,03	1.366,03	1.000,00	366,03
1/510000-700000	Beheizung Ordination LB	2223	3223		24		2.684,14	4.000,00	-1.315,86	2.684,14	4.000,00	-1.315,86
1/510000-751000	Beitrag an Pensionsverband	2231	3231		26		5.912,16	5.900,00	12,16	5.912,16	5.900,00	12,16
SU 22 / 32	**Summe Aufwendungen / Auszahlungen operative Gebarung**						**9.962,33**	**10.900,00**	**-937,67**	**9.962,33**	**10.900,00**	**-937,67**
SA 0 / SA 1	**(0) Nettoergebnis (21 - 22) / (1) Geldfluss operative Gebarung (31 – 32)**						**-6.362,33**	**-7.300,00**	**937,67**	**-6.362,33**	**-7.300,00**	**937,67**
SU 23	**Summe Haushaltsrücklagen**						**0,00**	**0,00**	**0,00**	**0,00**	**0,00**	**0,00**
SA00	**Nettoergebnis nach Zuw./Entn. Haushaltsrücklagen (Saldo 0 +/- SU23)**						**-6.362,33**	**-7.300,00**	**937,67**			
Investive Gebarung												
SU 33	**Summe Einzahlungen investive Gebarung**									**0,00**	**0,00**	**0,00**
SU 34	**Summe Auszahlungen investive Gebarung**									**0,00**	**0,00**	**0,00**
SA2	**Saldo (2) Geldfluss aus der Investiven Gebarung (33 – 34)**									**0,00**	**0,00**	**0,00**
SA3	**Saldo (3) Nettofinanzierungssaldo (Saldo 1 + Saldo 2)**									**-6.362,33**	**-7.300,00**	**937,67**
Finanzierungstätigkeit												
SU 35	**Summe Einzahlungen aus der Finanzierungstätigkeit**									**0,00**	**0,00**	**0,00**
SU 36	**Summe Auszahlungen aus der Finanzierungstätigkeit**									**0,00**	**0,00**	**0,00**
SA4	**Saldo (4) Geldfluss aus der Finanzierungstätigkeit (35 – 36)**									**0,00**	**0,00**	**0,00**
SA5	**Saldo (5) Geldfluss aus der voranschlagswirksamen Gebarung (Saldo 3 + Saldo 4)**									**-6.362,33**	**-7.300,00**	**937,67**
512	**Sonstige medizinische Beratung und Betreuung**											
512000	**Sonstige Med. Beratung und Betreuung**											
Operative Gebarung												
2/512000+828000	Rückersätze von Aufwendungen	2116	3116		18		4.088,03	28.000,00	-23.911,97	4.088,03	28.000,00	-23.911,97
SU 21 / 31	**Summe Erträge / Einzahlungen operative Gebarung**						**4.088,03**	**28.000,00**	**-23.911,97**	**4.088,03**	**28.000,00**	**-23.911,97**
1/512000-458000	Mittel zur ärztlichen Betreuung und Gesundheitsvorsorge	2221	3221		23			500,00	-500,00		500,00	-500,00
1/512000-459000	Sonstige Verbrauchsgüter	2221	3221		23		64,70	2.500,00	-2.435,30	64,70	2.500,00	-2.435,30
1/512000-564000	Vergütungen für Nebentätigkeit	2211	3211		20		3.940,00	26.000,00	-22.060,00	3.940,00	26.000,00	-22.060,00
SU 22 / 32	**Summe Aufwendungen / Auszahlungen operative Gebarung**						**4.004,70**	**29.000,00**	**-24.995,30**	**4.004,70**	**29.000,00**	**-24.995,30**
SA 0 / SA 1	**(0) Nettoergebnis (21 - 22) / (1) Geldfluss operative Gebarung (31 – 32)**						**83,33**	**-1.000,00**	**1.083,33**	**83,33**	**-1.000,00**	**1.083,33**

		MVAG EH	MVAG FH	VC	QU	Abt.	Ergebnisrechnung RA 2022	Ergebnisrechnung VA 2022	Ergebnisrechnung RA - VA	Finanzierungsrechnung RA 2022	Finanzierungsrechnung VA 2022	Finanzierungsrechnung RA - VA
SU 23	**Summe Haushaltsrücklagen**						**0,00**	**0,00**	**0,00**	**0,00**	**0,00**	**0,00**
SA00	**Nettoergebnis nach Zuw./Entn. Haushaltsrücklagen (Saldo 0 +/- SU23)**						**83,33**	**-1.000,00**	**1.083,33**			
Investive Gebarung												
SU 33	**Summe Einzahlungen investive Gebarung**									**0,00**	**0,00**	**0,00**
SU 34	**Summe Auszahlungen investive Gebarung**									**0,00**	**0,00**	**0,00**
SA2	**Saldo (2) Geldfluss aus der Investiven Gebarung (33 – 34)**									**0,00**	**0,00**	**0,00**
SA3	**Saldo (3) Nettofinanzierungssaldo (Saldo 1 + Saldo 2)**									**83,33**	**-1.000,00**	**1.083,33**
Finanzierungstätigkeit												
SU 35	**Summe Einzahlungen aus der Finanzierungstätigkeit**									**0,00**	**0,00**	**0,00**
SU 36	**Summe Auszahlungen aus der Finanzierungstätigkeit**									**0,00**	**0,00**	**0,00**
SA4	**Saldo (4) Geldfluss aus der Finanzierungstätigkeit (35 – 36)**									**0,00**	**0,00**	**0,00**
SA5	**Saldo (5) Geldfluss aus der voranschlagswirksamen Gebarung (Saldo 3 + Saldo 4)**									**83,33**	**-1.000,00**	**1.083,33**
516	**Schulgesundheitsdienst**											
516000	**Schulgesundheitsdienst**											
Operative Gebarung												
SU 21 / 31	**Summe Erträge / Einzahlungen operative Gebarung**						**0,00**	**0,00**	**0,00**	**0,00**	**0,00**	**0,00**
1/516000-728000	Schulgesundheitsdienst	2225	3225		24		658,98	1.000,00	-341,02	658,98	1.000,00	-341,02
SU 22 / 32	**Summe Aufwendungen / Auszahlungen operative Gebarung**						**658,98**	**1.000,00**	**-341,02**	**658,98**	**1.000,00**	**-341,02**
SA 0 / SA 1	**(0) Nettoergebnis (21 - 22) / (1) Geldfluss operative Gebarung (31 – 32)**						**-658,98**	**-1.000,00**	**341,02**	**-658,98**	**-1.000,00**	**341,02**
SU 23	**Summe Haushaltsrücklagen**						**0,00**	**0,00**	**0,00**	**0,00**	**0,00**	**0,00**
SA00	**Nettoergebnis nach Zuw./Entn. Haushaltsrücklagen (Saldo 0 +/- SU23)**						**-658,98**	**-1.000,00**	**341,02**			
Investive Gebarung												
SU 33	**Summe Einzahlungen investive Gebarung**									**0,00**	**0,00**	**0,00**
SU 34	**Summe Auszahlungen investive Gebarung**									**0,00**	**0,00**	**0,00**
SA2	**Saldo (2) Geldfluss aus der Investiven Gebarung (33 – 34)**									**0,00**	**0,00**	**0,00**
SA3	**Saldo (3) Nettofinanzierungssaldo (Saldo 1 + Saldo 2)**									**-658,98**	**-1.000,00**	**341,02**
Finanzierungstätigkeit												
SU 35	**Summe Einzahlungen aus der Finanzierungstätigkeit**									**0,00**	**0,00**	**0,00**
SU 36	**Summe Auszahlungen aus der Finanzierungstätigkeit**									**0,00**	**0,00**	**0,00**
SA4	**Saldo (4) Geldfluss aus der Finanzierungstätigkeit (35 – 36)**									**0,00**	**0,00**	**0,00**
SA5	**Saldo (5) Geldfluss aus der voranschlagswirksamen Gebarung (Saldo 3 + Saldo 4)**									**-658,98**	**-1.000,00**	**341,02**
519	**Sonstige Einrichtungen und Maßnahmen**											
519100	**Sonstige Einrichtungen und Maßnahmen**											
Operative Gebarung												
2/519100+860000	Transfers von Bund, Bundesfonds und Bundeskammern	2121	3121		15		13.047,00		13.047,00	13.047,00		13.047,00

		MVAG EH	MVAG FH	VC	QU	Abt.	Ergebnisrechnung RA 2022	Ergebnisrechnung VA 2022	Ergebnisrechnung RA - VA	Finanzierungsrechnung RA 2022	Finanzierungsrechnung VA 2022	Finanzierungsrechnung RA - VA
2/519100+860100	Transfers von Bund, Bundesfonds und Bundeskammern/Covid Verdienstentgang	2121	3121		15		10.704,86		10.704,86	10.704,86		10.704,86
SU 21 / 31	**Summe Erträge / Einzahlungen operative Gebarung**						**23.751,86**	**0,00**	**23.751,86**	**23.751,86**	**0,00**	**23.751,86**
SU 22 / 32	**Summe Aufwendungen / Auszahlungen operative Gebarung**						**0,00**	**0,00**	**0,00**	**0,00**	**0,00**	**0,00**
SA 0 / SA 1	**(0) Nettoergebnis (21 - 22) / (1) Geldfluss operative Gebarung (31 – 32)**						**23.751,86**	**0,00**	**23.751,86**	**23.751,86**	**0,00**	**23.751,86**
SU 23	**Summe Haushaltsrücklagen**						**0,00**	**0,00**	**0,00**	**0,00**	**0,00**	**0,00**
SA00	**Nettoergebnis nach Zuw./Entn. Haushaltsrücklagen (Saldo 0 +/- SU23)**						**23.751,86**	**0,00**	**23.751,86**			
Investive Gebarung												
SU 33	**Summe Einzahlungen investive Gebarung**									**0,00**	**0,00**	**0,00**
SU 34	**Summe Auszahlungen investive Gebarung**									**0,00**	**0,00**	**0,00**
SA2	**Saldo (2) Geldfluss aus der Investiven Gebarung (33 – 34)**									**0,00**	**0,00**	**0,00**
SA3	**Saldo (3) Nettofinanzierungssaldo (Saldo 1 + Saldo 2)**									**23.751,86**	**0,00**	**23.751,86**
Finanzierungstätigkeit												
SU 35	**Summe Einzahlungen aus der Finanzierungstätigkeit**									**0,00**	**0,00**	**0,00**
SU 36	**Summe Auszahlungen aus der Finanzierungstätigkeit**									**0,00**	**0,00**	**0,00**
SA4	**Saldo (4) Geldfluss aus der Finanzierungstätigkeit (35 – 36)**									**0,00**	**0,00**	**0,00**
SA5	**Saldo (5) Geldfluss aus der voranschlagswirksamen Gebarung (Saldo 3 + Saldo 4)**									**23.751,86**	**0,00**	**23.751,86**
52	**Umweltschutz**											
522	**Reinhaltung der Luft**											
522000	**Stromtankstellen**											
Operative Gebarung												
2/522000+810000	Erträge aus Leistungen	2114	3114		13		500,00		500,00	500,00		500,00
SU 21 / 31	**Summe Erträge / Einzahlungen operative Gebarung**						**500,00**	**0,00**	**500,00**	**500,00**	**0,00**	**500,00**
1/522000-619000	Instandhaltung von Sonderanlagen	2224	3224		24			200,00	-200,00		200,00	-200,00
1/522000-680000	Planmäßige Abschreibung	2226					319,71		319,71			
SU 22 / 32	**Summe Aufwendungen / Auszahlungen operative Gebarung**						**319,71**	**200,00**	**119,71**	**0,00**	**200,00**	**-200,00**
SA 0 / SA 1	**(0) Nettoergebnis (21 - 22) / (1) Geldfluss operative Gebarung (31 – 32)**						**180,29**	**-200,00**	**380,29**	**500,00**	**-200,00**	**700,00**
SU 23	**Summe Haushaltsrücklagen**						**0,00**	**0,00**	**0,00**	**0,00**	**0,00**	**0,00**
SA00	**Nettoergebnis nach Zuw./Entn. Haushaltsrücklagen (Saldo 0 +/- SU23)**						**180,29**	**-200,00**	**380,29**			
Investive Gebarung												
SU 33	**Summe Einzahlungen investive Gebarung**									**0,00**	**0,00**	**0,00**
1/522000-050000	Sonderanlagen		3412	2	40					6.394,26	6.400,00	-5,74
SU 34	**Summe Auszahlungen investive Gebarung**									**6.394,26**	**6.400,00**	**-5,74**
SA2	**Saldo (2) Geldfluss aus der Investiven Gebarung (33 – 34)**									**-6.394,26**	**-6.400,00**	**5,74**
SA3	**Saldo (3) Nettofinanzierungssaldo (Saldo 1 + Saldo 2)**									**-5.894,26**	**-6.600,00**	**705,74**

		MVAG EH	MVAG FH	VC	QU	Abt.	Ergebnisrechnung RA 2022	Ergebnisrechnung VA 2022	Ergebnisrechnung RA - VA	Finanzierungsrechnung RA 2022	Finanzierungsrechnung VA 2022	Finanzierungsrechnung RA - VA
Finanzierungstätigkeit												
SU 35	**Summe Einzahlungen aus der Finanzierungstätigkeit**									**0,00**	**0,00**	**0,00**
SU 36	**Summe Auszahlungen aus der Finanzierungstätigkeit**									**0,00**	**0,00**	**0,00**
SA4	**Saldo (4) Geldfluss aus der Finanzierungstätigkeit (35 – 36)**									**0,00**	**0,00**	**0,00**
SA5	**Saldo (5) Geldfluss aus der voranschlagswirksamen Gebarung (Saldo 3 + Saldo 4)**									**-5.894,26**	**-6.600,00**	**705,74**
527	**Müllbeseitigung**											
527000	**Müllbeseitigung**											
Operative Gebarung												
SU 21 / 31	**Summe Erträge / Einzahlungen operative Gebarung**						**0,00**	**0,00**	**0,00**	**0,00**	**0,00**	**0,00**
1/527000-729000	Sperrmüllaktionen	2225	3225		24		1.576,59	1.200,00	376,59	1.576,59	1.200,00	376,59
SU 22 / 32	**Summe Aufwendungen / Auszahlungen operative Gebarung**						**1.576,59**	**1.200,00**	**376,59**	**1.576,59**	**1.200,00**	**376,59**
SA 0 / SA 1	**(0) Nettoergebnis (21 - 22) / (1) Geldfluss operative Gebarung (31 – 32)**						**-1.576,59**	**-1.200,00**	**-376,59**	**-1.576,59**	**-1.200,00**	**-376,59**
SU 23	**Summe Haushaltsrücklagen**						**0,00**	**0,00**	**0,00**	**0,00**	**0,00**	**0,00**
SA00	**Nettoergebnis nach Zuw./Entn. Haushaltsrücklagen (Saldo 0 +/- SU23)**						**-1.576,59**	**-1.200,00**	**-376,59**			
Investive Gebarung												
SU 33	**Summe Einzahlungen investive Gebarung**									**0,00**	**0,00**	**0,00**
SU 34	**Summe Auszahlungen investive Gebarung**									**0,00**	**0,00**	**0,00**
SA2	**Saldo (2) Geldfluss aus der Investiven Gebarung (33 – 34)**									**0,00**	**0,00**	**0,00**
SA3	**Saldo (3) Nettofinanzierungssaldo (Saldo 1 + Saldo 2)**									**-1.576,59**	**-1.200,00**	**-376,59**
Finanzierungstätigkeit												
SU 35	**Summe Einzahlungen aus der Finanzierungstätigkeit**									**0,00**	**0,00**	**0,00**
SU 36	**Summe Auszahlungen aus der Finanzierungstätigkeit**									**0,00**	**0,00**	**0,00**
SA4	**Saldo (4) Geldfluss aus der Finanzierungstätigkeit (35 – 36)**									**0,00**	**0,00**	**0,00**
SA5	**Saldo (5) Geldfluss aus der voranschlagswirksamen Gebarung (Saldo 3 + Saldo 4)**									**-1.576,59**	**-1.200,00**	**-376,59**
529	**Sonstige Einrichtungen und Maßnahmen**											
529000	**Sonstige Einrichtungen und Maßnahmen**											
Operative Gebarung												
SU 21 / 31	**Summe Erträge / Einzahlungen operative Gebarung**						**0,00**	**0,00**	**0,00**	**0,00**	**0,00**	**0,00**
1/529000-728000	Schädlingsbekämpfung (Rattenvertilg.)	2225	3225		24			100,00	-100,00		100,00	-100,00
SU 22 / 32	**Summe Aufwendungen / Auszahlungen operative Gebarung**						**0,00**	**100,00**	**-100,00**	**0,00**	**100,00**	**-100,00**
SA 0 / SA 1	**(0) Nettoergebnis (21 - 22) / (1) Geldfluss operative Gebarung (31 – 32)**						**0,00**	**-100,00**	**100,00**	**0,00**	**-100,00**	**100,00**
SU 23	**Summe Haushaltsrücklagen**						**0,00**	**0,00**	**0,00**	**0,00**	**0,00**	**0,00**
SA00	**Nettoergebnis nach Zuw./Entn. Haushaltsrücklagen (Saldo 0 +/- SU23)**						**0,00**	**-100,00**	**100,00**			
Investive Gebarung												
SU 33	**Summe Einzahlungen investive Gebarung**									**0,00**	**0,00**	**0,00**

		MVAG EH	MVAG FH	VC	QU	Abt.	Ergebnisrechnung RA 2022	Ergebnisrechnung VA 2022	Ergebnisrechnung RA - VA	Finanzierungsrechnung RA 2022	Finanzierungsrechnung VA 2022	Finanzierungsrechnung RA - VA
SU 34	**Summe Auszahlungen investive Gebarung**									**0,00**	**0,00**	**0,00**
SA2	**Saldo (2) Geldfluss aus der Investiven Gebarung (33 – 34)**									**0,00**	**0,00**	**0,00**
SA3	**Saldo (3) Nettofinanzierungssaldo (Saldo 1 + Saldo 2)**									**0,00**	**-100,00**	**100,00**
Finanzierungstätigkeit												
SU 35	**Summe Einzahlungen aus der Finanzierungstätigkeit**									**0,00**	**0,00**	**0,00**
SU 36	**Summe Auszahlungen aus der Finanzierungstätigkeit**									**0,00**	**0,00**	**0,00**
SA4	**Saldo (4) Geldfluss aus der Finanzierungstätigkeit (35 – 36)**									**0,00**	**0,00**	**0,00**
SA5	**Saldo (5) Geldfluss aus der voranschlagswirksamen Gebarung (Saldo 3 + Saldo 4)**									**0,00**	**-100,00**	**100,00**
53	**Rettungs- und Warndienste**											
530	**Rettungsdienste**											
530000	**Rettungsdienste**											
Operative Gebarung												
SU 21 / 31	**Summe Erträge / Einzahlungen operative Gebarung**						**0,00**	**0,00**	**0,00**	**0,00**	**0,00**	**0,00**
1/530000-757000	Beitrag an Rotes Kreuz	2234	3234		27		132,00	500,00	-368,00	132,00	500,00	-368,00
SU 22 / 32	**Summe Aufwendungen / Auszahlungen operative Gebarung**						**132,00**	**500,00**	**-368,00**	**132,00**	**500,00**	**-368,00**
SA 0 / SA 1	**(0) Nettoergebnis (21 - 22) / (1) Geldfluss operative Gebarung (31 – 32)**						**-132,00**	**-500,00**	**368,00**	**-132,00**	**-500,00**	**368,00**
SU 23	**Summe Haushaltsrücklagen**						**0,00**	**0,00**	**0,00**	**0,00**	**0,00**	**0,00**
SA00	**Nettoergebnis nach Zuw./Entn. Haushaltsrücklagen (Saldo 0 +/- SU23)**						**-132,00**	**-500,00**	**368,00**			
Investive Gebarung												
SU 33	**Summe Einzahlungen investive Gebarung**									**0,00**	**0,00**	**0,00**
SU 34	**Summe Auszahlungen investive Gebarung**									**0,00**	**0,00**	**0,00**
SA2	**Saldo (2) Geldfluss aus der Investiven Gebarung (33 – 34)**									**0,00**	**0,00**	**0,00**
SA3	**Saldo (3) Nettofinanzierungssaldo (Saldo 1 + Saldo 2)**									**-132,00**	**-500,00**	**368,00**
Finanzierungstätigkeit												
SU 35	**Summe Einzahlungen aus der Finanzierungstätigkeit**									**0,00**	**0,00**	**0,00**
SU 36	**Summe Auszahlungen aus der Finanzierungstätigkeit**									**0,00**	**0,00**	**0,00**
SA4	**Saldo (4) Geldfluss aus der Finanzierungstätigkeit (35 – 36)**									**0,00**	**0,00**	**0,00**
SA5	**Saldo (5) Geldfluss aus der voranschlagswirksamen Gebarung (Saldo 3 + Saldo 4)**									**-132,00**	**-500,00**	**368,00**
56	**Krankenanstalten anderer Rechtsträger**											
562	**Sprengelbeiträge**											
562000	**Sprengelbeiträge**											
Operative Gebarung												
SU 21 / 31	**Summe Erträge / Einzahlungen operative Gebarung**						**0,00**	**0,00**	**0,00**	**0,00**	**0,00**	**0,00**

		MVAG EH	MVAG FH	VC	QU	Abt.	Ergebnisrechnung RA 2022	Ergebnisrechnung VA 2022	Ergebnisrechnung RA - VA	Finanzierungsrechnung RA 2022	Finanzierungsrechnung VA 2022	Finanzierungsrechnung RA - VA
1/562000-752000	Sprengelbeitrag NÖKAS Zweckaufwand	2231	3231		26		440.812,38	436.000,00	4.812,38	440.812,38	436.000,00	4.812,38
SU 22 / 32	**Summe Aufwendungen / Auszahlungen operative Gebarung**						**440.812,38**	**436.000,00**	**4.812,38**	**440.812,38**	**436.000,00**	**4.812,38**
SA 0 / SA 1	**(0) Nettoergebnis (21 - 22) / (1) Geldfluss operative Gebarung (31 – 32)**						**-440.812,38**	**-436.000,00**	**-4.812,38**	**-440.812,38**	**-436.000,00**	**-4.812,38**
SU 23	**Summe Haushaltsrücklagen**						**0,00**	**0,00**	**0,00**	**0,00**	**0,00**	**0,00**
SA00	**Nettoergebnis nach Zuw./Entn. Haushaltsrücklagen (Saldo 0 +/- SU23)**						**-440.812,38**	**-436.000,00**	**-4.812,38**			
Investive Gebarung												
SU 33	**Summe Einzahlungen investive Gebarung**									**0,00**	**0,00**	**0,00**
SU 34	**Summe Auszahlungen investive Gebarung**									**0,00**	**0,00**	**0,00**
SA2	**Saldo (2) Geldfluss aus der Investiven Gebarung (33 – 34)**									**0,00**	**0,00**	**0,00**
SA3	**Saldo (3) Nettofinanzierungssaldo (Saldo 1 + Saldo 2)**									**-440.812,38**	**-436.000,00**	**-4.812,38**
Finanzierungstätigkeit												
SU 35	**Summe Einzahlungen aus der Finanzierungstätigkeit**									**0,00**	**0,00**	**0,00**
SU 36	**Summe Auszahlungen aus der Finanzierungstätigkeit**									**0,00**	**0,00**	**0,00**
SA4	**Saldo (4) Geldfluss aus der Finanzierungstätigkeit (35 – 36)**									**0,00**	**0,00**	**0,00**
SA5	**Saldo (5) Geldfluss aus der voranschlagswirksamen Gebarung (Saldo 3 + Saldo 4)**									**-440.812,38**	**-436.000,00**	**-4.812,38**
562100	**Sprengelbeiträge**											
Operative Gebarung												
SU 21 / 31	**Summe Erträge / Einzahlungen operative Gebarung**						**0,00**	**0,00**	**0,00**	**0,00**	**0,00**	**0,00**
1/562100-752000	NÖKAS-Verwaltungsaufwand	2231	3231		26		9,90		9,90	9,90		9,90
SU 22 / 32	**Summe Aufwendungen / Auszahlungen operative Gebarung**						**9,90**	**0,00**	**9,90**	**9,90**	**0,00**	**9,90**
SA 0 / SA 1	**(0) Nettoergebnis (21 - 22) / (1) Geldfluss operative Gebarung (31 – 32)**						**-9,90**	**0,00**	**-9,90**	**-9,90**	**0,00**	**-9,90**
SU 23	**Summe Haushaltsrücklagen**						**0,00**	**0,00**	**0,00**	**0,00**	**0,00**	**0,00**
SA00	**Nettoergebnis nach Zuw./Entn. Haushaltsrücklagen (Saldo 0 +/- SU23)**						**-9,90**	**0,00**	**-9,90**			
Investive Gebarung												
SU 33	**Summe Einzahlungen investive Gebarung**									**0,00**	**0,00**	**0,00**
SU 34	**Summe Auszahlungen investive Gebarung**									**0,00**	**0,00**	**0,00**
SA2	**Saldo (2) Geldfluss aus der Investiven Gebarung (33 – 34)**									**0,00**	**0,00**	**0,00**
SA3	**Saldo (3) Nettofinanzierungssaldo (Saldo 1 + Saldo 2)**									**-9,90**	**0,00**	**-9,90**
Finanzierungstätigkeit												
SU 35	**Summe Einzahlungen aus der Finanzierungstätigkeit**									**0,00**	**0,00**	**0,00**
SU 36	**Summe Auszahlungen aus der Finanzierungstätigkeit**									**0,00**	**0,00**	**0,00**
SA4	**Saldo (4) Geldfluss aus der Finanzierungstätigkeit (35 – 36)**									**0,00**	**0,00**	**0,00**
SA5	**Saldo (5) Geldfluss aus der voranschlagswirksamen Gebarung (Saldo 3 + Saldo 4)**									**-9,90**	**0,00**	**-9,90**

		MVAG EH	MVAG FH	VC	QU	Abt.	Ergebnisrechnung RA 2022	Ergebnisrechnung VA 2022	Ergebnisrechnung RA - VA	Finanzierungsrechnung RA 2022	Finanzierungsrechnung VA 2022	Finanzierungsrechnung RA - VA
6	**Straßen- und Wasserbau, Verkehr**											
61	**Straßenbau**											
612	**Gemeindestraßen**											
612000	**Gemeindestraßen**											
Operative Gebarung												
2/612000+813000	Erträge aus der Auflösung von Investitionszuschüssen (Kapitaltransfers)	2127					11.906,55	9.400,00	2.506,55			
2/612000+861100	Zinsenzuschüsse des Landes	2121	3121		15		2.719,40	2.800,00	-80,60	2.719,40	2.800,00	-80,60
6/612000+871000	Beihilfen aus Bedarfszuweisungen	2121	3121	1	33		330.000,00	250.000,00	80.000,00	330.000,00	250.000,00	80.000,00
SU 21 / 31	**Summe Erträge / Einzahlungen operative Gebarung**						**344.625,95**	**262.200,00**	**82.425,95**	**332.719,40**	**252.800,00**	**79.919,40**
1/612000-413000	Hausnummerntafeln	2221	3221		23			200,00	-200,00		200,00	-200,00
1/612000-600000	Strom Öffentliche Plätze Münichr. +Laimb.	2222	3222		24		364,56	600,00	-235,44	364,56	600,00	-235,44
1/612000-611000	Instandhaltung von Strassenbauten	2224	3224		24		7.129,36	5.500,00	1.629,36	5.954,16	5.500,00	454,16
1/612000-618000	Instandhaltung des Dorfplatzes Laimbach	2224	3224		24		272,66	1.000,00	-727,34	272,66	1.000,00	-727,34
1/612000-650000	Kreditzinsen	2241	3241		25		2.751,85	2.800,00	-48,15	2.751,85	2.800,00	-48,15
1/612000-680000	Planmäßige Abschreibung	2226					153.455,49	99.600,00	53.855,49			
1/612000-720000	Vergütungen	2225	3225		24		5.392,39		5.392,39	5.392,39		5.392,39
1/612000-720010	Vergütungen Traktorstunden	2225	3225		24		3.220,00	2.500,00	720,00	3.220,00	2.500,00	720,00
SU 22 / 32	**Summe Aufwendungen / Auszahlungen operative Gebarung**						**172.586,31**	**112.200,00**	**60.386,31**	**17.955,62**	**12.600,00**	**5.355,62**
SA 0 / SA 1	**(0) Nettoergebnis (21 - 22) / (1) Geldfluss operative Gebarung (31 – 32)**						**172.039,64**	**150.000,00**	**22.039,64**	**314.763,78**	**240.200,00**	**74.563,78**
SU 23	**Summe Haushaltsrücklagen**						**0,00**	**0,00**	**0,00**	**0,00**	**0,00**	**0,00**
SA00	**Nettoergebnis nach Zuw./Entn. Haushaltsrücklagen (Saldo 0 +/- SU23)**						**172.039,64**	**150.000,00**	**22.039,64**			
Investive Gebarung												
6/612000+305000	Kapitaltransfers von Unternehmen (ohne Finanzunternehmen)		3333	1	34					5.233,24	5.200,00	33,24
SU 33	**Summe Einzahlungen investive Gebarung**									**5.233,24**	**5.200,00**	**33,24**
5/612000-002000	Gemeindestraßenbau		3412	1	40					223.072,20	245.000,00	-21.927,80
5/612000-002010	Verkabelungen		3412	1	40					20.171,03	93.700,00	-73.528,97
5/612000-005000	Umst. LED-Straßenbeleuchtung		3412	1	40						6.900,00	-6.900,00
SU 34	**Summe Auszahlungen investive Gebarung**									**243.243,23**	**345.600,00**	**-102.356,77**
SA2	**Saldo (2) Geldfluss aus der Investiven Gebarung (33 – 34)**									**-238.009,99**	**-340.400,00**	**102.390,01**
SA3	**Saldo (3) Nettofinanzierungssaldo (Saldo 1 + Saldo 2)**									**76.753,79**	**-100.200,00**	**176.953,79**
Finanzierungstätigkeit												
SU 35	**Summe Einzahlungen aus der Finanzierungstätigkeit**									**0,00**	**0,00**	**0,00**
1/612000-346000	Tilgung von Bankdarlehen		3614		65					29.666,68	29.700,00	-33,32
SU 36	**Summe Auszahlungen aus der Finanzierungstätigkeit**									**29.666,68**	**29.700,00**	**-33,32**

		MVAG EH	MVAG FH	VC	QU	Abt.	Ergebnisrechnung RA 2022	Ergebnisrechnung VA 2022	Ergebnisrechnung RA - VA	Finanzierungsrechnung RA 2022	Finanzierungsrechnung VA 2022	Finanzierungsrechnung RA - VA
SA4	**Saldo (4) Geldfluss aus der Finanzierungstätigkeit (35 – 36)**									**-29.666,68**	**-29.700,00**	**33,32**
SA5	**Saldo (5) Geldfluss aus der voranschlagswirksamen Gebarung (Saldo 3 + Saldo 4)**									**47.087,11**	**-129.900,00**	**176.987,11**
616	**Sonstige Straßen und Wege**											
616000	**Radwege LA 2017**											
Operative Gebarung												
2/616000+813000	Erträge aus der Auflösung von Investitionszuschüssen (Kapitaltransfers)	2127					502,02	500,00	2,02			
SU 21 / 31	**Summe Erträge / Einzahlungen operative Gebarung**						**502,02**	**500,00**	**2,02**	**0,00**	**0,00**	**0,00**
1/616000-680000	Planmäßige Abschreibung	2226					3.677,24	3.700,00	-22,76			
SU 22 / 32	**Summe Aufwendungen / Auszahlungen operative Gebarung**						**3.677,24**	**3.700,00**	**-22,76**	**0,00**	**0,00**	**0,00**
SA 0 / SA 1	**(0) Nettoergebnis (21 - 22) / (1) Geldfluss operative Gebarung (31 – 32)**						**-3.175,22**	**-3.200,00**	**24,78**	**0,00**	**0,00**	**0,00**
SU 23	**Summe Haushaltsrücklagen**						**0,00**	**0,00**	**0,00**	**0,00**	**0,00**	**0,00**
SA00	**Nettoergebnis nach Zuw./Entn. Haushaltsrücklagen (Saldo 0 +/- SU23)**						**-3.175,22**	**-3.200,00**	**24,78**			
Investive Gebarung												
SU 33	**Summe Einzahlungen investive Gebarung**									**0,00**	**0,00**	**0,00**
SU 34	**Summe Auszahlungen investive Gebarung**									**0,00**	**0,00**	**0,00**
SA2	**Saldo (2) Geldfluss aus der Investiven Gebarung (33 – 34)**									**0,00**	**0,00**	**0,00**
SA3	**Saldo (3) Nettofinanzierungssaldo (Saldo 1 + Saldo 2)**									**0,00**	**0,00**	**0,00**
Finanzierungstätigkeit												
SU 35	**Summe Einzahlungen aus der Finanzierungstätigkeit**									**0,00**	**0,00**	**0,00**
SU 36	**Summe Auszahlungen aus der Finanzierungstätigkeit**									**0,00**	**0,00**	**0,00**
SA4	**Saldo (4) Geldfluss aus der Finanzierungstätigkeit (35 – 36)**									**0,00**	**0,00**	**0,00**
SA5	**Saldo (5) Geldfluss aus der voranschlagswirksamen Gebarung (Saldo 3 + Saldo 4)**									**0,00**	**0,00**	**0,00**
63	**Schutzwasserbau**											
639	**Sonstige Einrichtungen und Maßnahmen**											
639000	**Sonstige Einrichtungen und Maßnahmen**											
Operative Gebarung												
SU 21 / 31	**Summe Erträge / Einzahlungen operative Gebarung**						**0,00**	**0,00**	**0,00**	**0,00**	**0,00**	**0,00**
1/639000-613000	Instandhaltung von Wasserläufen	2224	3224		24		2.957,48	2.000,00	957,48	3.635,48	2.000,00	1.635,48
1/639000-720100	Vergütungen Personalkosten Gdearb.Pl	2225	3225		24			200,00	-200,00		200,00	-200,00
SU 22 / 32	**Summe Aufwendungen / Auszahlungen operative Gebarung**						**2.957,48**	**2.200,00**	**757,48**	**3.635,48**	**2.200,00**	**1.435,48**
SA 0 / SA 1	**(0) Nettoergebnis (21 - 22) / (1) Geldfluss operative Gebarung (31 – 32)**						**-2.957,48**	**-2.200,00**	**-757,48**	**-3.635,48**	**-2.200,00**	**-1.435,48**
SU 23	**Summe Haushaltsrücklagen**						**0,00**	**0,00**	**0,00**	**0,00**	**0,00**	**0,00**
SA00	**Nettoergebnis nach Zuw./Entn. Haushaltsrücklagen (Saldo 0 +/- SU23)**						**-2.957,48**	**-2.200,00**	**-757,48**			

		MVAG EH	MVAG FH	VC	QU	Abt.	Ergebnisrechnung RA 2022	Ergebnisrechnung VA 2022	Ergebnisrechnung RA - VA	Finanzierungsrechnung RA 2022	Finanzierungsrechnung VA 2022	Finanzierungsrechnung RA - VA
Investive Gebarung												
SU 33	**Summe Einzahlungen investive Gebarung**									**0,00**	**0,00**	**0,00**
SU 34	**Summe Auszahlungen investive Gebarung**									**0,00**	**0,00**	**0,00**
SA2	**Saldo (2) Geldfluss aus der Investiven Gebarung (33 – 34)**									**0,00**	**0,00**	**0,00**
SA3	**Saldo (3) Nettofinanzierungssaldo (Saldo 1 + Saldo 2)**									**-3.635,48**	**-2.200,00**	**-1.435,48**
Finanzierungstätigkeit												
SU 35	**Summe Einzahlungen aus der Finanzierungstätigkeit**									**0,00**	**0,00**	**0,00**
SU 36	**Summe Auszahlungen aus der Finanzierungstätigkeit**									**0,00**	**0,00**	**0,00**
SA4	**Saldo (4) Geldfluss aus der Finanzierungstätigkeit (35 – 36)**									**0,00**	**0,00**	**0,00**
SA5	**Saldo (5) Geldfluss aus der voranschlagswirksamen Gebarung (Saldo 3 + Saldo 4)**									**-3.635,48**	**-2.200,00**	**-1.435,48**
64	**Straßenverkehr**											
640	**Einrichtungen und Maßnahmen nach der Straßenverkehrsordnung**											
640000	**Einrichtungen u.Maßn.n.d.Stvo**											
Operative Gebarung												
2/640000+829000	Versicherung Schadenersatz	2116	3116		18			200,00	-200,00		200,00	-200,00
2/640000+868000	Gemeindestrassenstrafen	2124	3124		16		180,00	100,00	80,00	180,00	100,00	80,00
SU 21 / 31	**Summe Erträge / Einzahlungen operative Gebarung**						**180,00**	**300,00**	**-120,00**	**180,00**	**300,00**	**-120,00**
1/640000-619000	Instandh. von Str.Verkehrsz.u.Sp.	2224	3224		24			200,00	-200,00		200,00	-200,00
1/640000-680000	Planmäßige Abschreibung	2226					1.211,58	500,00	711,58			
SU 22 / 32	**Summe Aufwendungen / Auszahlungen operative Gebarung**						**1.211,58**	**700,00**	**511,58**	**0,00**	**200,00**	**-200,00**
SA 0 / SA 1	**(0) Nettoergebnis (21 - 22) / (1) Geldfluss operative Gebarung (31 – 32)**						**-1.031,58**	**-400,00**	**-631,58**	**180,00**	**100,00**	**80,00**
SU 23	**Summe Haushaltsrücklagen**						**0,00**	**0,00**	**0,00**	**0,00**	**0,00**	**0,00**
SA00	**Nettoergebnis nach Zuw./Entn. Haushaltsrücklagen (Saldo 0 +/- SU23)**						**-1.031,58**	**-400,00**	**-631,58**			
Investive Gebarung												
SU 33	**Summe Einzahlungen investive Gebarung**									**0,00**	**0,00**	**0,00**
1/640000-050000	Ankauf von Verkehrszeichen und Spiegeln		3412	2	40					692,66	1.400,00	-707,34
SU 34	**Summe Auszahlungen investive Gebarung**									**692,66**	**1.400,00**	**-707,34**
SA2	**Saldo (2) Geldfluss aus der Investiven Gebarung (33 – 34)**									**-692,66**	**-1.400,00**	**707,34**
SA3	**Saldo (3) Nettofinanzierungssaldo (Saldo 1 + Saldo 2)**									**-512,66**	**-1.300,00**	**787,34**
Finanzierungstätigkeit												
SU 35	**Summe Einzahlungen aus der Finanzierungstätigkeit**									**0,00**	**0,00**	**0,00**
SU 36	**Summe Auszahlungen aus der Finanzierungstätigkeit**									**0,00**	**0,00**	**0,00**
SA4	**Saldo (4) Geldfluss aus der Finanzierungstätigkeit (35 – 36)**									**0,00**	**0,00**	**0,00**
SA5	**Saldo (5) Geldfluss aus der voranschlagswirksamen Gebarung (Saldo 3 + Saldo 4)**									**-512,66**	**-1.300,00**	**787,34**

		MVAG EH	MVAG FH	VC	QU	Abt.	Ergebnisrechnung RA 2022	Ergebnisrechnung VA 2022	Ergebnisrechnung RA - VA	Finanzierungsrechnung RA 2022	Finanzierungsrechnung VA 2022	Finanzierungsrechnung RA - VA
7	**Wirtschaftsförderung**											
71	**Grundlagenverbesserung in der Land- und Forstwirtschaft**											
710	**Land- und forstwirtschaftlicher Wegebau**											
710000	**Land- und Forstwirtschaftl. Wegebau**											
Operative Gebarung												
2/710000+813000	Erträge aus der Auflösung von Investitionszuschüssen (Kapitaltransfers)	2127					1.652,65	1.500,00	152,65			
6/710000+829910	Sonstige Erträge/ Zuführungen oH	2116	3116	1	18		35.778,57	33.700,00	2.078,57	35.778,57	33.700,00	2.078,57
6/710000+871000	Beihilfen aus Bedarfszuweisungen	2121	3121	1	33		9.000,00	9.000,00		9.000,00	9.000,00	
SU 21 / 31	**Summe Erträge / Einzahlungen operative Gebarung**						**46.431,22**	**44.200,00**	**2.231,22**	**44.778,57**	**42.700,00**	**2.078,57**
1/710000-611000	Instandhaltung von Güterwegen	2224	3224		24		1.842,66	2.000,00	-157,34	2.927,46	2.000,00	927,46
1/710000-680000	Planmäßige Abschreibung	2226					229.407,26	230.500,00	-1.092,74			
1/710000-720010	Vergütungen Traktorstunden	2225	3225		24			2.500,00	-2.500,00		2.500,00	-2.500,00
1/710000-720100	Vergütungen Personalkosten Gdearb. P	2225	3225		24		221,37	300,00	-78,63	221,37	300,00	-78,63
1/710000-729910	Zuführungen	2225	3225		24		35.778,57	12.000,00	23.778,57	35.778,57	12.000,00	23.778,57
SU 22 / 32	**Summe Aufwendungen / Auszahlungen operative Gebarung**						**267.249,86**	**247.300,00**	**19.949,86**	**38.927,40**	**16.800,00**	**22.127,40**
SA 0 / SA 1	**(0) Nettoergebnis (21 - 22) / (1) Geldfluss operative Gebarung (31 – 32)**						**-220.818,64**	**-203.100,00**	**-17.718,64**	**5.851,17**	**25.900,00**	**-20.048,83**
SU 23	**Summe Haushaltsrücklagen**						**0,00**	**0,00**	**0,00**	**0,00**	**0,00**	**0,00**
SA00	**Nettoergebnis nach Zuw./Entn. Haushaltsrücklagen (Saldo 0 +/- SU23)**						**-220.818,64**	**-203.100,00**	**-17.718,64**			
Investive Gebarung												
6/710000+301000	Kapitaltransfers von Ländern/ Subv.Abt. ST8		3331	1	33					9.000,00	9.000,00	
SU 33	**Summe Einzahlungen investive Gebarung**									**9.000,00**	**9.000,00**	**0,00**
5/710000-002000	Instandhaltung Güterwege		3412	1	40					53.778,57	51.700,00	2.078,57
SU 34	**Summe Auszahlungen investive Gebarung**									**53.778,57**	**51.700,00**	**2.078,57**
SA2	**Saldo (2) Geldfluss aus der Investiven Gebarung (33 – 34)**									**-44.778,57**	**-42.700,00**	**-2.078,57**
SA3	**Saldo (3) Nettofinanzierungssaldo (Saldo 1 + Saldo 2)**									**-38.927,40**	**-16.800,00**	**-22.127,40**
Finanzierungstätigkeit												
SU 35	**Summe Einzahlungen aus der Finanzierungstätigkeit**									**0,00**	**0,00**	**0,00**
SU 36	**Summe Auszahlungen aus der Finanzierungstätigkeit**									**0,00**	**0,00**	**0,00**
SA4	**Saldo (4) Geldfluss aus der Finanzierungstätigkeit (35 – 36)**									**0,00**	**0,00**	**0,00**
SA5	**Saldo (5) Geldfluss aus der voranschlagswirksamen Gebarung (Saldo 3 + Saldo 4)**									**-38.927,40**	**-16.800,00**	**-22.127,40**

		MVAG EH	MVAG FH	VC	QU	Abt.	Ergebnisrechnung RA 2022	Ergebnisrechnung VA 2022	Ergebnisrechnung RA - VA	Finanzierungsrechnung RA 2022	Finanzierungsrechnung VA 2022	Finanzierungsrechnung RA - VA
74	**Sonstige Förderung der Land- und Forstwirtschaft**											
749	**Sonstige Einrichtungen und Maßnahmen**											
749000	**Sonstige Einrichtungen und Maßnahmen**											
Operative Gebarung												
2/749000+808000	Tierseuchenabwehrmaßnahmen	2116	3116		16			100,00	-100,00		100,00	-100,00
SU 21 / 31	**Summe Erträge / Einzahlungen operative Gebarung**						**0,00**	**100,00**	**-100,00**	**0,00**	**100,00**	**-100,00**
1/749000-755000	Künstl.Befruchtungen	2233	3233		27		9.847,50	10.300,00	-452,50	9.847,50	10.300,00	-452,50
SU 22 / 32	**Summe Aufwendungen / Auszahlungen operative Gebarung**						**9.847,50**	**10.300,00**	**-452,50**	**9.847,50**	**10.300,00**	**-452,50**
SA 0 / SA 1	**(0) Nettoergebnis (21 - 22) / (1) Geldfluss operative Gebarung (31 – 32)**						**-9.847,50**	**-10.200,00**	**352,50**	**-9.847,50**	**-10.200,00**	**352,50**
SU 23	**Summe Haushaltsrücklagen**						**0,00**	**0,00**	**0,00**	**0,00**	**0,00**	**0,00**
SA00	**Nettoergebnis nach Zuw./Entn. Haushaltsrücklagen (Saldo 0 +/- SU23)**						**-9.847,50**	**-10.200,00**	**352,50**			
Investive Gebarung												
SU 33	**Summe Einzahlungen investive Gebarung**									**0,00**	**0,00**	**0,00**
SU 34	**Summe Auszahlungen investive Gebarung**									**0,00**	**0,00**	**0,00**
SA2	**Saldo (2) Geldfluss aus der Investiven Gebarung (33 – 34)**									**0,00**	**0,00**	**0,00**
SA3	**Saldo (3) Nettofinanzierungssaldo (Saldo 1 + Saldo 2)**									**-9.847,50**	**-10.200,00**	**352,50**
Finanzierungstätigkeit												
SU 35	**Summe Einzahlungen aus der Finanzierungstätigkeit**									**0,00**	**0,00**	**0,00**
SU 36	**Summe Auszahlungen aus der Finanzierungstätigkeit**									**0,00**	**0,00**	**0,00**
SA4	**Saldo (4) Geldfluss aus der Finanzierungstätigkeit (35 – 36)**									**0,00**	**0,00**	**0,00**
SA5	**Saldo (5) Geldfluss aus der voranschlagswirksamen Gebarung (Saldo 3 + Saldo 4)**									**-9.847,50**	**-10.200,00**	**352,50**
77	**Förderung des Fremdenverkehrs**											
770	**Einrichtungen zur Förderung des Fremdenverkehrs**											
770000	**Einrichtungen zur Förd. des Tourismus**											
Operative Gebarung												
SU 21 / 31	**Summe Erträge / Einzahlungen operative Gebarung**						**0,00**	**0,00**	**0,00**	**0,00**	**0,00**	**0,00**
1/770000-724000	Reisegebühren	2225	3225		24			400,00	-400,00		400,00	-400,00
SU 22 / 32	**Summe Aufwendungen / Auszahlungen operative Gebarung**						**0,00**	**400,00**	**-400,00**	**0,00**	**400,00**	**-400,00**
SA 0 / SA 1	**(0) Nettoergebnis (21 - 22) / (1) Geldfluss operative Gebarung (31 – 32)**						**0,00**	**-400,00**	**400,00**	**0,00**	**-400,00**	**400,00**
SU 23	**Summe Haushaltsrücklagen**						**0,00**	**0,00**	**0,00**	**0,00**	**0,00**	**0,00**
SA00	**Nettoergebnis nach Zuw./Entn. Haushaltsrücklagen (Saldo 0 +/- SU23)**						**0,00**	**-400,00**	**400,00**			
Investive Gebarung												
SU 33	**Summe Einzahlungen investive Gebarung**									**0,00**	**0,00**	**0,00**
SU 34	**Summe Auszahlungen investive Gebarung**									**0,00**	**0,00**	**0,00**
SA2	**Saldo (2) Geldfluss aus der Investiven Gebarung (33 – 34)**									**0,00**	**0,00**	**0,00**

		MVAG EH	MVAG FH	VC	QU	Abt.	Ergebnisrechnung RA 2022	Ergebnisrechnung VA 2022	Ergebnisrechnung RA - VA	Finanzierungsrechnung RA 2022	Finanzierungsrechnung VA 2022	Finanzierungsrechnung RA - VA
SA3	**Saldo (3) Nettofinanzierungssaldo (Saldo 1 + Saldo 2)**									**0,00**	**-400,00**	**400,00**
Finanzierungstätigkeit												
SU 35	**Summe Einzahlungen aus der Finanzierungstätigkeit**									**0,00**	**0,00**	**0,00**
SU 36	**Summe Auszahlungen aus der Finanzierungstätigkeit**									**0,00**	**0,00**	**0,00**
SA4	**Saldo (4) Geldfluss aus der Finanzierungstätigkeit (35 – 36)**									**0,00**	**0,00**	**0,00**
SA5	**Saldo (5) Geldfluss aus der voranschlagswirksamen Gebarung (Saldo 3 + Saldo 4)**									**0,00**	**-400,00**	**400,00**
771	**Maßnahmen zur Förderung des Fremdenverkehrs**											
771000	**Maßnahmen zur Förd. des Tourismus**											
Operative Gebarung												
SU 21 / 31	**Summe Erträge / Einzahlungen operative Gebarung**						**0,00**	**0,00**	**0,00**	**0,00**	**0,00**	**0,00**
1/771000-457000	Prospekte	2221	3221		23		1.693,99	2.100,00	-406,01	361,00	2.100,00	-1.739,00
1/771000-459000	Sonstige Verbrauchsgüter	2221	3221		23		4.369,42	4.500,00	-130,58	4.369,42	4.500,00	-130,58
1/771000-618000	Instandhaltung von sonstigen Anlagen	2224	3224		24		489,00	300,00	189,00	489,00	300,00	189,00
1/771000-670000	Versicherungen	2222	3222		24		102,22	100,00	2,22	102,22	100,00	2,22
1/771000-720100	Vergütungen Personalkosten Gdearb.Pl	2225	3225		24			300,00	-300,00		300,00	-300,00
1/771000-726000	Mitgliedsbeiträge	2225	3225		24		17.572,78	15.500,00	2.072,78	17.572,78	15.500,00	2.072,78
SU 22 / 32	**Summe Aufwendungen / Auszahlungen operative Gebarung**						**24.227,41**	**22.800,00**	**1.427,41**	**22.894,42**	**22.800,00**	**94,42**
SA 0 / SA 1	**(0) Nettoergebnis (21 - 22) / (1) Geldfluss operative Gebarung (31 – 32)**						**-24.227,41**	**-22.800,00**	**-1.427,41**	**-22.894,42**	**-22.800,00**	**-94,42**
SU 23	**Summe Haushaltsrücklagen**						**0,00**	**0,00**	**0,00**	**0,00**	**0,00**	**0,00**
SA00	**Nettoergebnis nach Zuw./Entn. Haushaltsrücklagen (Saldo 0 +/- SU23)**						**-24.227,41**	**-22.800,00**	**-1.427,41**			
Investive Gebarung												
SU 33	**Summe Einzahlungen investive Gebarung**									**0,00**	**0,00**	**0,00**
SU 34	**Summe Auszahlungen investive Gebarung**									**0,00**	**0,00**	**0,00**
SA2	**Saldo (2) Geldfluss aus der Investiven Gebarung (33 – 34)**									**0,00**	**0,00**	**0,00**
SA3	**Saldo (3) Nettofinanzierungssaldo (Saldo 1 + Saldo 2)**									**-22.894,42**	**-22.800,00**	**-94,42**
Finanzierungstätigkeit												
SU 35	**Summe Einzahlungen aus der Finanzierungstätigkeit**									**0,00**	**0,00**	**0,00**
SU 36	**Summe Auszahlungen aus der Finanzierungstätigkeit**									**0,00**	**0,00**	**0,00**
SA4	**Saldo (4) Geldfluss aus der Finanzierungstätigkeit (35 – 36)**									**0,00**	**0,00**	**0,00**
SA5	**Saldo (5) Geldfluss aus der voranschlagswirksamen Gebarung (Saldo 3 + Saldo 4)**									**-22.894,42**	**-22.800,00**	**-94,42**

		MVAG EH	MVAG FH	VC	QU	Abt.	Ergebnisrechnung RA 2022	Ergebnisrechnung VA 2022	Ergebnisrechnung RA - VA	Finanzierungsrechnung RA 2022	Finanzierungsrechnung VA 2022	Finanzierungsrechnung RA - VA
78	**Förderung von Handel, Gewerbe und Industrie**											
782	**Wirtschaftspolitische Maßnahmen**											
782000	**Wirtschaftspolitische Maßnahmen**											
Operative Gebarung												
2/782000+813000	Erträge aus der Auflösung von Investitionszuschüssen (Kapitaltransfers)	2127					308,63		308,63			
2/782000+828000	Rückersätze von Aufwendungen	2116	3116		18		840,00		840,00	840,00		840,00
SU 21 / 31	**Summe Erträge / Einzahlungen operative Gebarung**						**1.148,63**	**0,00**	**1.148,63**	**840,00**	**0,00**	**840,00**
1/782000-756000	Förderung Lehrlingsausbildung	2233	3233		27		837,20	1.800,00	-962,80	837,20	1.800,00	-962,80
1/782000-775000	Kapitaltransfers an Unternehmen (ohne Finanzunternehmen) und andere	2233			44		800,00	500,00	300,00			
SU 22 / 32	**Summe Aufwendungen / Auszahlungen operative Gebarung**						**1.637,20**	**2.300,00**	**-662,80**	**837,20**	**1.800,00**	**-962,80**
SA 0 / SA 1	**(0) Nettoergebnis (21 - 22) / (1) Geldfluss operative Gebarung (31 – 32)**						**-488,57**	**-2.300,00**	**1.811,43**	**2,80**	**-1.800,00**	**1.802,80**
SU 23	**Summe Haushaltsrücklagen**						**0,00**	**0,00**	**0,00**	**0,00**	**0,00**	**0,00**
SA00	**Nettoergebnis nach Zuw./Entn. Haushaltsrücklagen (Saldo 0 +/- SU23)**						**-488,57**	**-2.300,00**	**1.811,43**			
Investive Gebarung												
2/782000+301000	Kapitaltransfers von Ländern, Landesfonds und Landeskammern		3331		33					6.172,50		6.172,50
2/782000+305000	Kapitaltransfers von Unternehmen (ohne Finanzunternehmen) MiniMarkt		3333		34						800,00	-800,00
SU 33	**Summe Einzahlungen investive Gebarung**									**6.172,50**	**800,00**	**5.372,50**
1/782000-775000	Kapitaltransfers an Unternehmen (ohne Finanzunternehmen) und andere		3433		44					800,00	500,00	300,00
SU 34	**Summe Auszahlungen investive Gebarung**									**800,00**	**500,00**	**300,00**
SA2	**Saldo (2) Geldfluss aus der Investiven Gebarung (33 – 34)**									**5.372,50**	**300,00**	**5.072,50**
SA3	**Saldo (3) Nettofinanzierungssaldo (Saldo 1 + Saldo 2)**									**5.375,30**	**-1.500,00**	**6.875,30**
Finanzierungstätigkeit												
SU 35	**Summe Einzahlungen aus der Finanzierungstätigkeit**									**0,00**	**0,00**	**0,00**
SU 36	**Summe Auszahlungen aus der Finanzierungstätigkeit**									**0,00**	**0,00**	**0,00**
SA4	**Saldo (4) Geldfluss aus der Finanzierungstätigkeit (35 – 36)**									**0,00**	**0,00**	**0,00**
SA5	**Saldo (5) Geldfluss aus der voranschlagswirksamen Gebarung (Saldo 3 + Saldo 4)**									**5.375,30**	**-1.500,00**	**6.875,30**
789	**Sonstige Einrichtungen und Maßnahmen**											
789000	**Sonstige Einrichtungen und Maßnahmen**											
Operative Gebarung												
SU 21 / 31	**Summe Erträge / Einzahlungen operative Gebarung**						**0,00**	**0,00**	**0,00**	**0,00**	**0,00**	**0,00**
1/789000-776000	Subventionen an Unternehmungen	2233			44			5.500,00	-5.500,00			
SU 22 / 32	**Summe Aufwendungen / Auszahlungen operative Gebarung**						**0,00**	**5.500,00**	**-5.500,00**	**0,00**	**0,00**	**0,00**

		MVAG EH	MVAG FH	VC	QU	Abt.	Ergebnisrechnung RA 2022	Ergebnisrechnung VA 2022	Ergebnisrechnung RA - VA	Finanzierungsrechnung RA 2022	Finanzierungsrechnung VA 2022	Finanzierungsrechnung RA - VA
SA 0 / SA 1	**(0) Nettoergebnis (21 - 22) / (1) Geldfluss operative Gebarung (31 – 32)**						**0,00**	**-5.500,00**	**5.500,00**	**0,00**	**0,00**	**0,00**
SU 23	**Summe Haushaltsrücklagen**						**0,00**	**0,00**	**0,00**	**0,00**	**0,00**	**0,00**
SA00	**Nettoergebnis nach Zuw./Entn. Haushaltsrücklagen (Saldo 0 +/- SU23)**						**0,00**	**-5.500,00**	**5.500,00**			
Investive Gebarung												
SU 33	**Summe Einzahlungen investive Gebarung**									**0,00**	**0,00**	**0,00**
1/789000-776000	Subventionen an Unternehmungen		3433		44						5.500,00	-5.500,00
SU 34	**Summe Auszahlungen investive Gebarung**									**0,00**	**5.500,00**	**-5.500,00**
SA2	**Saldo (2) Geldfluss aus der Investiven Gebarung (33 – 34)**									**0,00**	**-5.500,00**	**5.500,00**
SA3	**Saldo (3) Nettofinanzierungssaldo (Saldo 1 + Saldo 2)**									**0,00**	**-5.500,00**	**5.500,00**
Finanzierungstätigkeit												
SU 35	**Summe Einzahlungen aus der Finanzierungstätigkeit**									**0,00**	**0,00**	**0,00**
SU 36	**Summe Auszahlungen aus der Finanzierungstätigkeit**									**0,00**	**0,00**	**0,00**
SA4	**Saldo (4) Geldfluss aus der Finanzierungstätigkeit (35 – 36)**									**0,00**	**0,00**	**0,00**
SA5	**Saldo (5) Geldfluss aus der voranschlagswirksamen Gebarung (Saldo 3 + Saldo 4)**									**0,00**	**-5.500,00**	**5.500,00**

		MVAG EH	MVAG FH	VC	QU	Abt.	Ergebnisrechnung RA 2022	Ergebnisrechnung VA 2022	Ergebnisrechnung RA - VA	Finanzierungsrechnung RA 2022	Finanzierungsrechnung VA 2022	Finanzierungsrechnung RA - VA
8	**Dienstleistungen**											
81	**Öffentliche Einrichtungen (soweit nicht dem Abschnitt 85 zuzuordnen)**											
814	**Straßenreinigung**											
814000	**Straßenreinigung**											
Operative Gebarung												
SU 21 / 31	**Summe Erträge / Einzahlungen operative Gebarung**						**0,00**	**0,00**	**0,00**	**0,00**	**0,00**	**0,00**
1/814000-564000	Entschädigung für Nebentätigkeit	2211	3211		20			500,00	-500,00		500,00	-500,00
1/814000-700000	Miete Traktor Winterdienst	2223	3223		24		3.012,00		3.012,00	3.012,00		3.012,00
1/814000-720000	Vergütungen Personalkosten Gdearb.K	2225	3225		24		2.642,36	2.000,00	642,36	2.642,36	2.000,00	642,36
1/814000-720010	Vergütungen Traktorstunden	2225	3225		24		8.920,64	7.000,00	1.920,64	8.920,64	7.000,00	1.920,64
1/814000-720100	Vergütungen Personalkosten Gdearb.P	2225	3225		24		339,89	1.400,00	-1.060,11	339,89	1.400,00	-1.060,11
1/814000-728000	Winterdienst (Streumaterial)	2225	3225		24		25.588,56	45.000,00	-19.411,44	24.236,88	45.000,00	-20.763,12
SU 22 / 32	**Summe Aufwendungen / Auszahlungen operative Gebarung**						**40.503,45**	**55.900,00**	**-15.396,55**	**39.151,77**	**55.900,00**	**-16.748,23**
SA 0 / SA 1	**(0) Nettoergebnis (21 - 22) / (1) Geldfluss operative Gebarung (31 – 32)**						**-40.503,45**	**-55.900,00**	**15.396,55**	**-39.151,77**	**-55.900,00**	**16.748,23**
SU 23	**Summe Haushaltsrücklagen**						**0,00**	**0,00**	**0,00**	**0,00**	**0,00**	**0,00**
SA00	**Nettoergebnis nach Zuw./Entn. Haushaltsrücklagen (Saldo 0 +/- SU23)**						**-40.503,45**	**-55.900,00**	**15.396,55**			
Investive Gebarung												
SU 33	**Summe Einzahlungen investive Gebarung**									**0,00**	**0,00**	**0,00**
SU 34	**Summe Auszahlungen investive Gebarung**									**0,00**	**0,00**	**0,00**
SA2	**Saldo (2) Geldfluss aus der Investiven Gebarung (33 – 34)**									**0,00**	**0,00**	**0,00**
SA3	**Saldo (3) Nettofinanzierungssaldo (Saldo 1 + Saldo 2)**									**-39.151,77**	**-55.900,00**	**16.748,23**
Finanzierungstätigkeit												
SU 35	**Summe Einzahlungen aus der Finanzierungstätigkeit**									**0,00**	**0,00**	**0,00**
SU 36	**Summe Auszahlungen aus der Finanzierungstätigkeit**									**0,00**	**0,00**	**0,00**
SA4	**Saldo (4) Geldfluss aus der Finanzierungstätigkeit (35 – 36)**									**0,00**	**0,00**	**0,00**
SA5	**Saldo (5) Geldfluss aus der voranschlagswirksamen Gebarung (Saldo 3 + Saldo 4)**									**-39.151,77**	**-55.900,00**	**16.748,23**
815	**Park- und Gartenanlagen, Kinderspielplätze**											
815000	**Park- und Gartenanlagen,kinderspielpl.**											
Operative Gebarung												
2/815000+813000	Erträge aus der Auflösung von Investitionszuschüssen (Kapitaltransfers)	2127					2.266,06	2.300,00	-33,94			
SU 21 / 31	**Summe Erträge / Einzahlungen operative Gebarung**						**2.266,06**	**2.300,00**	**-33,94**	**0,00**	**0,00**	**0,00**
1/815000-420000	Roh-, Hilfs- und Baustoffe	2221	3221		23		1.295,31	800,00	495,31	1.295,31	800,00	495,31
1/815000-680000	Planmäßige Abschreibung	2226					3.896,11	3.900,00	-3,89			
1/815000-720100	Vergütungen Personalkosten Gdearb.	2225	3225		24			400,00	-400,00		400,00	-400,00

		MVAG EH	MVAG FH	VC	QU	Abt.	Ergebnisrechnung RA 2022	Ergebnisrechnung VA 2022	Ergebnisrechnung RA - VA	Finanzierungsrechnung RA 2022	Finanzierungsrechnung VA 2022	Finanzierungsrechnung RA - VA
1/815000-729000	Sonstige Ausgaben (Spielplätze)	2225	3225		24		570,75	200,00	370,75	570,75	200,00	370,75
SU 22 / 32	**Summe Aufwendungen / Auszahlungen operative Gebarung**						**5.762,17**	**5.300,00**	**462,17**	**1.866,06**	**1.400,00**	**466,06**
SA 0 / SA 1	**(0) Nettoergebnis (21 - 22) / (1) Geldfluss operative Gebarung (31 – 32)**						**-3.496,11**	**-3.000,00**	**-496,11**	**-1.866,06**	**-1.400,00**	**-466,06**
SU 23	**Summe Haushaltsrücklagen**						**0,00**	**0,00**	**0,00**	**0,00**	**0,00**	**0,00**
SA00	**Nettoergebnis nach Zuw./Entn. Haushaltsrücklagen (Saldo 0 +/- SU23)**						**-3.496,11**	**-3.000,00**	**-496,11**			
Investive Gebarung												
SU 33	**Summe Einzahlungen investive Gebarung**									**0,00**	**0,00**	**0,00**
SU 34	**Summe Auszahlungen investive Gebarung**									**0,00**	**0,00**	**0,00**
SA2	**Saldo (2) Geldfluss aus der Investiven Gebarung (33 – 34)**									**0,00**	**0,00**	**0,00**
SA3	**Saldo (3) Nettofinanzierungssaldo (Saldo 1 + Saldo 2)**									**-1.866,06**	**-1.400,00**	**-466,06**
Finanzierungstätigkeit												
SU 35	**Summe Einzahlungen aus der Finanzierungstätigkeit**									**0,00**	**0,00**	**0,00**
SU 36	**Summe Auszahlungen aus der Finanzierungstätigkeit**									**0,00**	**0,00**	**0,00**
SA4	**Saldo (4) Geldfluss aus der Finanzierungstätigkeit (35 – 36)**									**0,00**	**0,00**	**0,00**
SA5	**Saldo (5) Geldfluss aus der voranschlagswirksamen Gebarung (Saldo 3 + Saldo 4)**									**-1.866,06**	**-1.400,00**	**-466,06**
816	**Öffentliche Beleuchtung und öffentliche Uhren**											
816000	**Öffentliche Beleuchtung und Uhren**											
Operative Gebarung												
2/816000+808000	Veräußerungen von Waren	2116	3116		16		50,00	300,00	-250,00	50,00	300,00	-250,00
2/816000+816000	Kostenbeiträge (Kostenersätze) für sonstige Leistungen	2114	3114		13			800,00	-800,00		800,00	-800,00
SU 21 / 31	**Summe Erträge / Einzahlungen operative Gebarung**						**50,00**	**1.100,00**	**-1.050,00**	**50,00**	**1.100,00**	**-1.050,00**
1/816000-600000	Strom	2222	3222		24		8.901,30	15.000,00	-6.098,70	8.901,30	15.000,00	-6.098,70
1/816000-619000	Instandhaltung der Strassenbeleuchtung	2224	3224		24		12.220,84	4.000,00	8.220,84	12.220,84	4.000,00	8.220,84
1/816000-680000	Planmäßige Abschreibung	2226					8.156,16	7.800,00	356,16			
1/816000-720100	Vergütungen Personalkosten Gdearb.Pl	2225	3225		24			500,00	-500,00		500,00	-500,00
SU 22 / 32	**Summe Aufwendungen / Auszahlungen operative Gebarung**						**29.278,30**	**27.300,00**	**1.978,30**	**21.122,14**	**19.500,00**	**1.622,14**
SA 0 / SA 1	**(0) Nettoergebnis (21 - 22) / (1) Geldfluss operative Gebarung (31 – 32)**						**-29.228,30**	**-26.200,00**	**-3.028,30**	**-21.072,14**	**-18.400,00**	**-2.672,14**
SU 23	**Summe Haushaltsrücklagen**						**0,00**	**0,00**	**0,00**	**0,00**	**0,00**	**0,00**
SA00	**Nettoergebnis nach Zuw./Entn. Haushaltsrücklagen (Saldo 0 +/- SU23)**						**-29.228,30**	**-26.200,00**	**-3.028,30**			
Investive Gebarung												
SU 33	**Summe Einzahlungen investive Gebarung**									**0,00**	**0,00**	**0,00**
SU 34	**Summe Auszahlungen investive Gebarung**									**0,00**	**0,00**	**0,00**
SA2	**Saldo (2) Geldfluss aus der Investiven Gebarung (33 – 34)**									**0,00**	**0,00**	**0,00**
SA3	**Saldo (3) Nettofinanzierungssaldo (Saldo 1 + Saldo 2)**									**-21.072,14**	**-18.400,00**	**-2.672,14**
Finanzierungstätigkeit												
SU 35	**Summe Einzahlungen aus der Finanzierungstätigkeit**									**0,00**	**0,00**	**0,00**

		MVAG EH	MVAG FH	VC	QU	Abt.	Ergebnisrechnung RA 2022	Ergebnisrechnung VA 2022	Ergebnisrechnung RA - VA	Finanzierungsrechnung RA 2022	Finanzierungsrechnung VA 2022	Finanzierungsrechnung RA - VA
SU 36	**Summe Auszahlungen aus der Finanzierungstätigkeit**									**0,00**	**0,00**	**0,00**
SA4	**Saldo (4) Geldfluss aus der Finanzierungstätigkeit (35 – 36)**									**0,00**	**0,00**	**0,00**
SA5	**Saldo (5) Geldfluss aus der voranschlagswirksamen Gebarung (Saldo 3 + Saldo 4)**									**-21.072,14**	**-18.400,00**	**-2.672,14**
82	**Betriebsähnliche Einrichtungen und Betriebe**											
820	**Wirtschaftshöfe**											
820000	**Wirtschaftshöfe**											
Operative Gebarung												
2/820000+810000	Stromeinlieferung	2114	3114	13			810,77	500,00	310,77	810,77	500,00	310,77
2/820000+816000	Vergütungen Personalkosten Gdearb.K	2114	3114	13			37.200,63	29.900,00	7.300,63	37.200,63	29.900,00	7.300,63
2/820000+816010	Vergütungen Traktorstunden	2114	3114	13			12.348,89	12.000,00	348,89	12.348,89	12.000,00	348,89
2/820000+816100	Vergütungen Personalkosten Gdearb.P	2114	3114	13			23.047,45	27.300,00	-4.252,55	23.047,45	27.300,00	-4.252,55
2/820000+828000	Rückersätze von Ausgaben	2116	3116	18			1.219,40	1.000,00	219,40	1.219,40	1.000,00	219,40
2/820000+861100	Zinsenzuschüsse des Landes	2121	3121	15				100,00	-100,00		100,00	-100,00
SU 21 / 31	**Summe Erträge / Einzahlungen operative Gebarung**						**74.627,14**	**70.800,00**	**3.827,14**	**74.627,14**	**70.800,00**	**3.827,14**
1/820000-402000	Werkzeug	2221	3221	23			886,99	2.500,00	-1.613,01	744,99	2.500,00	-1.755,01
1/820000-452000	Treibstoffe	2221	3221	23			10.398,80	11.200,00	-801,20	10.398,80	11.200,00	-801,20
1/820000-459000	Sonstige Verbrauchsgüter	2221	3221	23			3.620,34	3.200,00	420,34	3.679,89	3.200,00	479,89
1/820000-511000	Bezüge für VB der Besoldungsgruppe II	2211	3211	20			81.289,92	79.500,00	1.789,92	81.289,92	79.500,00	1.789,92
1/820000-521000	Bezüge Sonstige Bedienstete	2211	3211	20			26.540,90	26.100,00	440,90	26.540,90	26.100,00	440,90
1/820000-523000	Bezüge Arb.nicht ganzj.Besch.	2211	3211	20			653,33	1.500,00	-846,67	653,33	1.500,00	-846,67
1/820000-565000	Mehrleistungsvergütungen	2211	3211	20				4.800,00	-4.800,00		4.800,00	-4.800,00
1/820000-569000	Sonstige Nebengebühren	2211	3211	20			8.555,94	8.400,00	155,94	8.555,94	8.400,00	155,94
1/820000-580000	Dgb zum Ausgleichfonds für VB	2212	3212	20			4.740,14	4.600,00	140,14	4.740,14	4.600,00	140,14
1/820000-582000	Dgb Sozialversicherung VB	2212	3212	20			23.712,70	23.300,00	412,70	23.712,70	23.300,00	412,70
1/820000-582900	Abfertigung-Mitarbeitervorsorge	2212	3212	20			1.648,52	1.600,00	48,52	1.648,52	1.600,00	48,52
1/820000-600000	Strom Bauhof Münichreith	2222	3222	24			2.502,42	4.000,00	-1.497,58	2.502,42	4.000,00	-1.497,58
1/820000-614000	Instandhaltung Gebäude - Bauhof MR.	2224	3224	24			886,76	10.000,00	-9.113,24	886,76	10.000,00	-9.113,24
1/820000-616000	Instandhaltung v.Maschinen u. Masch.Anlagen	2224	3224	24			130,81	600,00	-469,19	130,81	600,00	-469,19
1/820000-617000	Instandhaltung der Fahrzeuge	2224	3224	24			9.887,36	5.000,00	4.887,36	7.586,62	5.000,00	2.586,62
1/820000-670000	Versicherungen	2222	3222	24			3.605,82	3.200,00	405,82	3.605,82	3.200,00	405,82
1/820000-680000	Planmäßige Abschreibung	2226					6.772,84	5.400,00	1.372,84			
1/820000-700000	Miete an Kommunal KG Bauhof	2223	3223	24			9.405,37	10.300,00	-894,63	9.405,37	10.300,00	-894,63
1/820000-710000	Kraftfahrzeugsteuer	2225	3225	24			360,00	400,00	-40,00	360,00	400,00	-40,00
1/820000-711000	Öffentliche Abgaben	2225	3225	24			1.204,23	1.300,00	-95,77	1.204,23	1.300,00	-95,77
1/820000-720100	Vergütungen Personalkosten Gdearb.K	2225	3225	24			447,66	500,00	-52,34	447,66	500,00	-52,34
SU 22 / 32	**Summe Aufwendungen / Auszahlungen operative Gebarung**						**197.250,85**	**207.400,00**	**-10.149,15**	**188.094,82**	**202.000,00**	**-13.905,18**

		MVAG EH	MVAG FH	VC	QU	Abt.	Ergebnisrechnung RA 2022	Ergebnisrechnung VA 2022	Ergebnisrechnung RA - VA	Finanzierungsrechnung RA 2022	Finanzierungsrechnung VA 2022	Finanzierungsrechnung RA - VA
SA 0 / SA 1	**(0) Nettoergebnis (21 - 22) / (1) Geldfluss operative Gebarung (31 – 32)**						**-122.623,71**	**-136.600,00**	**13.976,29**	**-113.467,68**	**-131.200,00**	**17.732,32**
SU 23	**Summe Haushaltsrücklagen**						**0,00**	**0,00**	**0,00**	**0,00**	**0,00**	**0,00**
SA00	**Nettoergebnis nach Zuw./Entn. Haushaltsrücklagen (Saldo 0 +/- SU23)**						**-122.623,71**	**-136.600,00**	**13.976,29**			
Investive Gebarung												
SU 33	**Summe Einzahlungen investive Gebarung**									**0,00**	**0,00**	**0,00**
1/820000-020000	Maschinen und maschinelle Anlagen		3414	2	41					10.716,67	10.800,00	-83,33
1/820000-040000	Ankauf Maschinen u.Fahrzeuge		3414	2	41						2.000,00	-2.000,00
SU 34	**Summe Auszahlungen investive Gebarung**									**10.716,67**	**12.800,00**	**-2.083,33**
SA2	**Saldo (2) Geldfluss aus der Investiven Gebarung (33 – 34)**									**-10.716,67**	**-12.800,00**	**2.083,33**
SA3	**Saldo (3) Nettofinanzierungssaldo (Saldo 1 + Saldo 2)**									**-124.184,35**	**-144.000,00**	**19.815,65**
Finanzierungstätigkeit												
SU 35	**Summe Einzahlungen aus der Finanzierungstätigkeit**									**0,00**	**0,00**	**0,00**
SU 36	**Summe Auszahlungen aus der Finanzierungstätigkeit**									**0,00**	**0,00**	**0,00**
SA4	**Saldo (4) Geldfluss aus der Finanzierungstätigkeit (35 – 36)**									**0,00**	**0,00**	**0,00**
SA5	**Saldo (5) Geldfluss aus der voranschlagswirksamen Gebarung (Saldo 3 + Saldo 4)**									**-124.184,35**	**-144.000,00**	**19.815,65**
828	**Sonstige Märkte**											
828000	**Sonstige Märkte**											
Operative Gebarung												
2/828000+852000	Marktstandsgebühren	2113	3113		12		402,50	600,00	-197,50	402,50	600,00	-197,50
SU 21 / 31	**Summe Erträge / Einzahlungen operative Gebarung**						**402,50**	**600,00**	**-197,50**	**402,50**	**600,00**	**-197,50**
SU 22 / 32	**Summe Aufwendungen / Auszahlungen operative Gebarung**						**0,00**	**0,00**	**0,00**	**0,00**	**0,00**	**0,00**
SA 0 / SA 1	**(0) Nettoergebnis (21 - 22) / (1) Geldfluss operative Gebarung (31 – 32)**						**402,50**	**600,00**	**-197,50**	**402,50**	**600,00**	**-197,50**
SU 23	**Summe Haushaltsrücklagen**						**0,00**	**0,00**	**0,00**	**0,00**	**0,00**	**0,00**
SA00	**Nettoergebnis nach Zuw./Entn. Haushaltsrücklagen (Saldo 0 +/- SU23)**						**402,50**	**600,00**	**-197,50**			
Investive Gebarung												
SU 33	**Summe Einzahlungen investive Gebarung**									**0,00**	**0,00**	**0,00**
SU 34	**Summe Auszahlungen investive Gebarung**									**0,00**	**0,00**	**0,00**
SA2	**Saldo (2) Geldfluss aus der Investiven Gebarung (33 – 34)**									**0,00**	**0,00**	**0,00**
SA3	**Saldo (3) Nettofinanzierungssaldo (Saldo 1 + Saldo 2)**									**402,50**	**600,00**	**-197,50**
Finanzierungstätigkeit												
SU 35	**Summe Einzahlungen aus der Finanzierungstätigkeit**									**0,00**	**0,00**	**0,00**
SU 36	**Summe Auszahlungen aus der Finanzierungstätigkeit**									**0,00**	**0,00**	**0,00**
SA4	**Saldo (4) Geldfluss aus der Finanzierungstätigkeit (35 – 36)**									**0,00**	**0,00**	**0,00**
SA5	**Saldo (5) Geldfluss aus der voranschlagswirksamen Gebarung (Saldo 3 + Saldo 4)**									**402,50**	**600,00**	**-197,50**

		MVAG EH	MVAG FH	VC	QU	Abt.	Ergebnisrechnung RA 2022	Ergebnisrechnung VA 2022	Ergebnisrechnung RA - VA	Finanzierungsrechnung RA 2022	Finanzierungsrechnung VA 2022	Finanzierungsrechnung RA - VA
84	**Liegenschaften, Wohn- und Geschäftsgebäude**											
840	**Grundbesitz**											
840000	**Grundbesitz**											
Operative Gebarung												
2/840000+811000	Einnahmen aus Verpachtungen (Jagdpacht)	2115	3115		14		1.240,82	2.600,00	-1.359,18	1.240,82	2.600,00	-1.359,18
2/840000+828000	Rückersätze von Aufwendungen	2116	3116		18		500,00		500,00	500,00		500,00
SU 21 / 31	**Summe Erträge / Einzahlungen operative Gebarung**						**1.740,82**	**2.600,00**	**-859,18**	**1.740,82**	**2.600,00**	**-859,18**
1/840000-640000	Rechtskosten	2222	3222		24		47,00	3.600,00	-3.553,00	47,00	3.600,00	-3.553,00
1/840000-700000	Miet- und Pachtaufwand	2223	3223		24		2.400,00	2.500,00	-100,00	2.400,00	2.500,00	-100,00
1/840000-711000	Öffentliche Abgaben	2225	3225		24		3.563,74	600,00	2.963,74	3.563,74	600,00	2.963,74
SU 22 / 32	**Summe Aufwendungen / Auszahlungen operative Gebarung**						**6.010,74**	**6.700,00**	**-689,26**	**6.010,74**	**6.700,00**	**-689,26**
SA 0 / SA 1	**(0) Nettoergebnis (21 - 22) / (1) Geldfluss operative Gebarung (31 – 32)**						**-4.269,92**	**-4.100,00**	**-169,92**	**-4.269,92**	**-4.100,00**	**-169,92**
SU 23	**Summe Haushaltsrücklagen**						**0,00**	**0,00**	**0,00**	**0,00**	**0,00**	**0,00**
SA00	**Nettoergebnis nach Zuw./Entn. Haushaltsrücklagen (Saldo 0 +/- SU23)**						**-4.269,92**	**-4.100,00**	**-169,92**			
Investive Gebarung												
SU 33	**Summe Einzahlungen investive Gebarung**									**0,00**	**0,00**	**0,00**
SU 34	**Summe Auszahlungen investive Gebarung**									**0,00**	**0,00**	**0,00**
SA2	**Saldo (2) Geldfluss aus der Investiven Gebarung (33 – 34)**									**0,00**	**0,00**	**0,00**
SA3	**Saldo (3) Nettofinanzierungssaldo (Saldo 1 + Saldo 2)**									**-4.269,92**	**-4.100,00**	**-169,92**
Finanzierungstätigkeit												
SU 35	**Summe Einzahlungen aus der Finanzierungstätigkeit**									**0,00**	**0,00**	**0,00**
SU 36	**Summe Auszahlungen aus der Finanzierungstätigkeit**									**0,00**	**0,00**	**0,00**
SA4	**Saldo (4) Geldfluss aus der Finanzierungstätigkeit (35 – 36)**									**0,00**	**0,00**	**0,00**
SA5	**Saldo (5) Geldfluss aus der voranschlagswirksamen Gebarung (Saldo 3 + Saldo 4)**									**-4.269,92**	**-4.100,00**	**-169,92**
842	**Waldbesitz (soweit nicht bei 866)**											
842000	**Waldbesitz (Soweit nicht Bei 866)**											
Operative Gebarung												
SU 21 / 31	**Summe Erträge / Einzahlungen operative Gebarung**						**0,00**	**0,00**	**0,00**	**0,00**	**0,00**	**0,00**
1/842000-620000	Transportkosten	2222	3222		24			200,00	-200,00		200,00	-200,00
SU 22 / 32	**Summe Aufwendungen / Auszahlungen operative Gebarung**						**0,00**	**200,00**	**-200,00**	**0,00**	**200,00**	**-200,00**
SA 0 / SA 1	**(0) Nettoergebnis (21 - 22) / (1) Geldfluss operative Gebarung (31 – 32)**						**0,00**	**-200,00**	**200,00**	**0,00**	**-200,00**	**200,00**
SU 23	**Summe Haushaltsrücklagen**						**0,00**	**0,00**	**0,00**	**0,00**	**0,00**	**0,00**
SA00	**Nettoergebnis nach Zuw./Entn. Haushaltsrücklagen (Saldo 0 +/- SU23)**						**0,00**	**-200,00**	**200,00**			
Investive Gebarung												
SU 33	**Summe Einzahlungen investive Gebarung**									**0,00**	**0,00**	**0,00**

		MVAG EH	MVAG FH	VC	QU	Abt.	Ergebnisrechnung RA 2022	Ergebnisrechnung VA 2022	Ergebnisrechnung RA - VA	Finanzierungsrechnung RA 2022	Finanzierungsrechnung VA 2022	Finanzierungsrechnung RA - VA
SU 34	**Summe Auszahlungen investive Gebarung**									**0,00**	**0,00**	**0,00**
SA2	**Saldo (2) Geldfluss aus der Investiven Gebarung (33 – 34)**									**0,00**	**0,00**	**0,00**
SA3	**Saldo (3) Nettofinanzierungssaldo (Saldo 1 + Saldo 2)**									**0,00**	**-200,00**	**200,00**
Finanzierungstätigkeit												
SU 35	**Summe Einzahlungen aus der Finanzierungstätigkeit**									**0,00**	**0,00**	**0,00**
SU 36	**Summe Auszahlungen aus der Finanzierungstätigkeit**									**0,00**	**0,00**	**0,00**
SA4	**Saldo (4) Geldfluss aus der Finanzierungstätigkeit (35 – 36)**									**0,00**	**0,00**	**0,00**
SA5	**Saldo (5) Geldfluss aus der voranschlagswirksamen Gebarung (Saldo 3 + Saldo 4)**									**0,00**	**-200,00**	**200,00**
85	**Betriebe mit marktbestimmter Tätigkeit**											
850	**Betriebe der Wasserversorgung**											
850000	**Betriebe der Wasserversorgung**											
Operative Gebarung												
2/850000+813000	Erträge aus der Auflösung von Investitionszuschüssen (Kapitaltransfers)	2127					11.429,10	11.200,00	229,10			
6/850000+829910	Sonstige Erträge/Zuführ.aus oH	2116	3116	1	18		13.000,00		13.000,00	13.000,00		13.000,00
2/850000+852100	Wasserbereitstellungsgebühren	2113	3113		12		26.722,50	25.000,00	1.722,50	26.452,50	25.000,00	1.452,50
2/850000+852200	Wasserbezugsgebühren	2113	3113		12		52.277,75	55.000,00	-2.722,25	51.266,46	55.000,00	-3.733,54
2/850000+860000	Zinsenzuschuss des Bundes	2121	3121		15		126,89	100,00	26,89	126,89	100,00	26,89
SU 21 / 31	**Summe Erträge / Einzahlungen operative Gebarung**						**103.556,24**	**91.300,00**	**12.256,24**	**90.845,85**	**80.100,00**	**10.745,85**
1/850000-459000	Sonstige Verbrauchsgüter	2221	3221		23		244,08	300,00	-55,92	244,08	300,00	-55,92
1/850000-565000	Mehrleistungsvergütungen	2211	3211		20			100,00	-100,00		100,00	-100,00
1/850000-569000	Sonstige Nebengebühren	2211	3211		20			200,00	-200,00		200,00	-200,00
1/850000-600000	Strom (Beleuchtung,Pumpwerke)	2222	3222		24		1.017,66	1.000,00	17,66	1.017,66	1.000,00	17,66
1/850000-613000	Instandhaltung der Wasserversorgungsanl.	2224	3224		24		2.213,43	8.000,00	-5.786,57	2.213,43	8.000,00	-5.786,57
1/850000-614000	Instandhaltung von Gebäuden	2224	3224		24			1.000,00	-1.000,00		1.000,00	-1.000,00
1/850000-618000	Instandhaltung der Wasserzähler	2224	3224		24		1.256,13	900,00	356,13	1.256,13	900,00	356,13
1/850000-619000	Instandhaltung von Sonderanlagen	2224	3224		24		2.084,40	1.000,00	1.084,40	2.084,40	1.000,00	1.084,40
1/850000-631000	Telefon, Telegraf, Telex	2222	3222		24		187,17	200,00	-12,83	187,17	200,00	-12,83
1/850000-640000	Prüfungskosten	2222	3222		24		2.866,60	3.000,00	-133,40	2.866,60	3.000,00	-133,40
1/850000-650000	Kreditzinsen	2241	3241		25		5.135,25	5.200,00	-64,75	5.135,25	5.200,00	-64,75
1/850000-680000	Planmäßige Abschreibung	2226					31.163,59	27.600,00	3.563,59			
1/850000-700000	Benützungsentgelt WVA	2223	3223		24		4.172,29	8.800,00	-4.627,71	4.172,29	8.800,00	-4.627,71
1/850000-710000	Gebrauchsabgabe	2225	3225		24		931,50	900,00	31,50	931,50	900,00	31,50
1/850000-720000	Vergütungen Personalkosten - Verw	2225	3225		24		6.232,50	5.500,00	732,50	6.232,50	5.500,00	732,50
1/850000-720100	Vergütungen Personalkosten Gdearb.K	2225	3225		24		818,26	5.000,00	-4.181,74	818,26	5.000,00	-4.181,74
1/850000-720200	Vergütungen Personalkosten Gdearb.P	2225	3225		24		7.423,52	6.000,00	1.423,52	7.423,52	6.000,00	1.423,52

		MVAG EH	MVAG FH	VC	QU	Abt.	Ergebnisrechnung RA 2022	Ergebnisrechnung VA 2022	Ergebnisrechnung RA - VA	Finanzierungsrechnung RA 2022	Finanzierungsrechnung VA 2022	Finanzierungsrechnung RA - VA
1/850000-724000	Reisegebühren	2225	3225		24			100,00	-100,00		100,00	-100,00
1/850000-729000	Sonstige Ausgaben	2225	3225		24			100,00	-100,00		100,00	-100,00
1/850000-729910	Zuführungen an 850 Investitionen	2225	3225		24		13.000,00		13.000,00	13.000,00		13.000,00
SU 22 / 32	**Summe Aufwendungen / Auszahlungen operative Gebarung**						**78.746,38**	**74.900,00**	**3.846,38**	**47.582,79**	**47.300,00**	**282,79**
SA 0 / SA 1	**(0) Nettoergebnis (21 - 22) / (1) Geldfluss operative Gebarung (31 – 32)**						**24.809,86**	**16.400,00**	**8.409,86**	**43.263,06**	**32.800,00**	**10.463,06**
SU 23	**Summe Haushaltsrücklagen**						**0,00**	**0,00**	**0,00**	**0,00**	**0,00**	**0,00**
SA00	**Nettoergebnis nach Zuw./Entn. Haushaltsrücklagen (Saldo 0 +/- SU23)**						**24.809,86**	**16.400,00**	**8.409,86**			
Investive Gebarung												
2/850000+300000	KPC Barwert Wasser		3331		33					1.331,11	1.400,00	-68,89
6/850000+300100	Kapitaltransfers von Bund, KIP 2020		3331	1	33					42.767,12	42.000,00	767,12
6/850000+301000	Kapitaltransfers von Ländern, WWF		3331	1	33						17.300,00	-17.300,00
2/850000+307000	Kapitaltransfers von privaten Haushalten und privaten Organisationen ohne Erwerbszweck und andere		3334		34					2.405,48	5.000,00	-2.594,52
SU 33	**Summe Einzahlungen investive Gebarung**									**46.503,71**	**65.700,00**	**-19.196,29**
1/850000-020000	Maschinen und maschinelle Anlagen		3414	2	41						1.300,00	-1.300,00
1/850000-042000	Amts-, Betriebs- und Geschäftsausstattung		3415	2	41					6.552,82	6.600,00	-47,18
5/850000-062000	AiB WVA Neubau + Sanierung		3414	1	41					357.382,02	330.000,00	27.382,02
5/850000-070000	Aktivierungsfähige Rechte (immaterielle Vermögenswerte) Leitungskataster		3411	1	42					30.047,53	30.000,00	47,53
SU 34	**Summe Auszahlungen investive Gebarung**									**393.982,37**	**367.900,00**	**26.082,37**
SA2	**Saldo (2) Geldfluss aus der Investiven Gebarung (33 – 34)**									**-347.478,66**	**-302.200,00**	**-45.278,66**
SA3	**Saldo (3) Nettofinanzierungssaldo (Saldo 1 + Saldo 2)**									**-304.215,60**	**-269.400,00**	**-34.815,60**
Finanzierungstätigkeit												
6/850000+346000	Darlehensaufn.b.Kreditinstituten		3514	1	55					300.000,00	300.000,00	
SU 35	**Summe Einzahlungen aus der Finanzierungstätigkeit**									**300.000,00**	**300.000,00**	**0,00**
1/850000-346000	Tilgung von Bankdarlehen		3614		65					26.974,28	28.300,00	-1.325,72
SU 36	**Summe Auszahlungen aus der Finanzierungstätigkeit**									**26.974,28**	**28.300,00**	**-1.325,72**
SA4	**Saldo (4) Geldfluss aus der Finanzierungstätigkeit (35 – 36)**									**273.025,72**	**271.700,00**	**1.325,72**
SA5	**Saldo (5) Geldfluss aus der voranschlagswirksamen Gebarung (Saldo 3 + Saldo 4)**									**-31.189,88**	**2.300,00**	**-33.489,88**
851	**Betriebe der Abwasserbeseitigung**											
851000	**Betriebe der Abwasserbeseitigung**											
Operative Gebarung												
2/851000+810000	Erträge aus Leistungen	2114	3114		13		618,23	400,00	218,23	618,23	400,00	218,23
2/851000+811000	Betriebskostenersätze Zöbring	2115	3115		14		1.180,80	1.200,00	-19,20		1.200,00	-1.200,00
2/851000+813000	Erträge aus der Auflösung von Investitionszuschüssen (Kapitaltransfers)	2127					171.275,03	171.100,00	175,03			

		MVAG EH	MVAG FH	VC	QU	Abt.	Ergebnisrechnung RA 2022	Ergebnisrechnung VA 2022	Ergebnisrechnung RA - VA	Finanzierungsrechnung RA 2022	Finanzierungsrechnung VA 2022	Finanzierungsrechnung RA - VA
2/851000+828000	Rückersätze von Ausgaben	2116	3116	18				4.000,00	-4.000,00		4.000,00	-4.000,00
2/851000+852100	Kanalbenützungsgebühren	2113	3113	12			279.611,26	270.000,00	9.611,26	278.793,58	270.000,00	8.793,58
2/851000+860000	Zinsenzuschuss des Bundes	2121	3121	15			29.162,76	29.400,00	-237,24	29.162,76	29.400,00	-237,24
2/851000+860100	Zinsenzuschuss des Bundes - MR	2121	3121	15			81.376,00	79.700,00	1.676,00	81.376,00	79.700,00	1.676,00
SU 21 / 31	**Summe Erträge / Einzahlungen operative Gebarung**						**563.224,08**	**555.800,00**	**7.424,08**	**389.950,57**	**384.700,00**	**5.250,57**
1/851000-459000	Sonstige Verbrauchsgüter	2221	3221	23			1.338,13	900,00	438,13	1.274,97	900,00	374,97
1/851000-565000	Mehrleistungsvergütungen	2211	3211	20			4.800,00	4.800,00		4.800,00	4.800,00	
1/851000-600000	Strom (Beleuchtung,Pumpwerke)	2222	3222	24			7.907,25	6.000,00	1.907,25	7.907,25	6.000,00	1.907,25
1/851000-600100	Strom (Beleuchtung,Pumpwerke) MR	2222	3222	24			7.376,90	6.700,00	676,90	7.376,90	6.700,00	676,90
1/851000-612000	Instandhaltung von Kanalisationsanlagen	2224	3224	24			197,61	900,00	-702,39	197,61	900,00	-702,39
1/851000-612100	Instandhaltung v. Kanalisationsanlagen MR	2224	3224	24				1.100,00	-1.100,00		1.100,00	-1.100,00
1/851000-614000	Instandhaltung von Gebäuden	2224	3224	24			636,92	4.400,00	-3.763,08	816,92	4.400,00	-3.583,08
1/851000-614100	Instandhaltung von Gebäuden - MR	2224	3224	24			324,92	2.000,00	-1.675,08	504,92	2.000,00	-1.495,08
1/851000-617000	Instandhaltung der Fahrzeuge	2224	3224	24				2.100,00	-2.100,00		2.100,00	-2.100,00
1/851000-619000	Instandhaltg.v.Sonderanlagen (Klärbecken)	2224	3224	24			20.322,62	30.000,00	-9.677,38	20.183,12	30.000,00	-9.816,88
1/851000-619100	Instandhaltg.v.Sonderanlagen (Klärbecken) MR	2224	3224	24			25.589,77	23.000,00	2.589,77	25.823,33	23.000,00	2.823,33
1/851000-619200	Instandhaltung Pumpw.Edelsr.	2224	3224	24			3.322,51	5.000,00	-1.677,49	3.029,71	5.000,00	-1.970,29
1/851000-631000	Telefongebühren	2222	3222	24			770,34	700,00	70,34	770,34	700,00	70,34
1/851000-631100	Telefongebühren - MR	2222	3222	24			40,00	100,00	-60,00	40,00	100,00	-60,00
1/851000-640000	Prüfungskosten	2222	3222	24			1.182,82	2.000,00	-817,18	1.182,82	2.000,00	-817,18
1/851000-640100	Prüfungskosten - MR	2222	3222	24			1.189,58	2.000,00	-810,42	1.189,58	2.000,00	-810,42
1/851000-650000	Kreditzinsen LB.	2241	3241	25			8.159,89	8.100,00	59,89	8.159,89	8.100,00	59,89
1/851000-650100	Kreditzinsen - MR	2241	3241	25			12.170,83	10.800,00	1.370,83	12.170,83	10.800,00	1.370,83
1/851000-659000	Geldverkehrs- und Bankspesen LB.	2244	3244	24				100,00	-100,00		100,00	-100,00
1/851000-659100	Geldverkehrs- und Bankspesen MR.	2244	3244	24			1,66	100,00	-98,34	1,66	100,00	-98,34
1/851000-670000	Versicherungen	2222	3222	24			933,46	1.000,00	-66,54	933,46	1.000,00	-66,54
1/851000-670100	Versicherungen - MR	2222	3222	24			1.487,49	600,00	887,49	1.487,49	600,00	887,49
1/851000-680000	Planmäßige Abschreibung	2226					217.733,18	215.600,00	2.133,18			
1/851000-710000	Gebrauchsabgabe	2225	3225	24			2.732,40	2.800,00	-67,60	2.732,40	2.800,00	-67,60
1/851000-711000	Öffentliche Abgaben	2225	3225	24			4.266,70	1.700,00	2.566,70	4.266,70	1.700,00	2.566,70
1/851000-711100	Öffentliche Abgaben - MR	2225	3225	24			3.834,26	1.600,00	2.234,26	3.834,26	1.600,00	2.234,26
1/851000-720000	Vergütungen Personalkosten - Verw. MR.	2225	3225	24			3.116,25	2.800,00	316,25	3.116,25	2.800,00	316,25
1/851000-720100	Vergütungen Personalkosten - Verw. LB.	2225	3225	24			3.116,25	2.800,00	316,25	3.116,25	2.800,00	316,25
1/851000-720200	Vergütungen Personalkosten Gdearb.K MR.	2225	3225	24			17.631,54	18.300,00	-668,46	17.631,54	18.300,00	-668,46

		MVAG EH	MVAG FH	VC	QU	Abt.	Ergebnisrechnung RA 2022	Ergebnisrechnung VA 2022	Ergebnisrechnung RA - VA	Finanzierungsrechnung RA 2022	Finanzierungsrechnung VA 2022	Finanzierungsrechnung RA - VA
1/851000-720300	Vergütungen Personalkosten Gdearb.K LB.	2225	3225		24		1.938,53	2.000,00	-61,47	1.938,53	2.000,00	-61,47
1/851000-720400	Vergütungen Personalkosten Gdearb.P MR.	2225	3225		24		140,27	800,00	-659,73	140,27	800,00	-659,73
1/851000-720500	Vergütungen Personalkosten Gdearb.P LB.	2225	3225		24		11.696,36	12.000,00	-303,64	11.696,36	12.000,00	-303,64
1/851000-724000	Reisegebühren	2225	3225		24			300,00	-300,00		300,00	-300,00
1/851000-729000	Sonstige Ausgaben	2225	3225		24		22,78		22,78	22,78		22,78
1/851000-752000	Kosten der Abgabeneinhebung LB	2231	3231		26		6.935,45	6.800,00	135,45	6.956,90	6.800,00	156,90
1/851000-752100	Kosten der Abgabeneinhebung MR	2231	3231		26			2.600,00	-2.600,00		2.600,00	-2.600,00
SU 22 / 32	**Summe Aufwendungen / Auszahlungen operative Gebarung**						**370.916,67**	**382.500,00**	**-11.583,33**	**153.303,04**	**166.900,00**	**-13.596,96**
SA 0 / SA 1	**(0) Nettoergebnis (21 - 22) / (1) Geldfluss operative Gebarung (31 – 32)**						**192.307,41**	**173.300,00**	**19.007,41**	**236.647,53**	**217.800,00**	**18.847,53**
SU 23	**Summe Haushaltsrücklagen**						**0,00**	**0,00**	**0,00**	**0,00**	**0,00**	**0,00**
SA00	**Nettoergebnis nach Zuw./Entn. Haushaltsrücklagen (Saldo 0 +/- SU23)**						**192.307,41**	**173.300,00**	**19.007,41**			
Investive Gebarung												
2/851000+300100	KPC Barwert Kanal		3331		33					105.205,96	113.400,00	-8.194,04
6/851000+301000	Kapitaltransfers von Ländern, Landesfonds und Landeskammern		3331	1	33					1.439,00	15.000,00	-13.561,00
2/851000+307000	Kanaleinmündungsabgabe		3334		34						20.000,00	-20.000,00
SU 33	**Summe Einzahlungen investive Gebarung**									**106.644,96**	**148.400,00**	**-41.755,04**
1/851000-042000	Amts-, Betriebs- und Geschäftsausstattung		3415	2	41					5.452,66	5.500,00	-47,34
5/851000-070000	Aktivierungsfähige Rechte (immat. VM-Werte) Leitungskat.LB		3411	1	42					58.327,55	60.000,00	-1.672,45
SU 34	**Summe Auszahlungen investive Gebarung**									**63.780,21**	**65.500,00**	**-1.719,79**
SA2	**Saldo (2) Geldfluss aus der Investiven Gebarung (33 – 34)**									**42.864,75**	**82.900,00**	**-40.035,25**
SA3	**Saldo (3) Nettofinanzierungssaldo (Saldo 1 + Saldo 2)**									**279.512,28**	**300.700,00**	**-21.187,72**
Finanzierungstätigkeit												
6/851000+341000	Darlehensaufnahme WWF		3511	1	54						145.600,00	-145.600,00
SU 35	**Summe Einzahlungen aus der Finanzierungstätigkeit**									**0,00**	**145.600,00**	**-145.600,00**
1/851000-344000	Tilgung von Darlehen Umw+WWF (Bund)		3611		64					79.151,54	79.100,00	51,54
1/851000-346000	Tilgung von Bankdarlehen		3614		65					40.787,36	41.100,00	-312,64
1/851000-346100	Tilgung von Bankdarlehen - MR		3614		65					136.000,00	136.000,00	
1/851000-346300	Tilgung von Bankdarlehen ABA.BA.08		3614		65					72.386,09	74.000,00	-1.613,91
SU 36	**Summe Auszahlungen aus der Finanzierungstätigkeit**									**328.324,99**	**330.200,00**	**-1.875,01**
SA4	**Saldo (4) Geldfluss aus der Finanzierungstätigkeit (35 – 36)**									**-328.324,99**	**-184.600,00**	**-143.724,99**
SA5	**Saldo (5) Geldfluss aus der voranschlagswirksamen Gebarung (Saldo 3 + Saldo 4)**									**-48.812,71**	**116.100,00**	**-164.912,71**

		MVAG EH	MVAG FH	VC	QU	Abt.	Ergebnisrechnung RA 2022	Ergebnisrechnung VA 2022	Ergebnisrechnung RA - VA	Finanzierungsrechnung RA 2022	Finanzierungsrechnung VA 2022	Finanzierungsrechnung RA - VA
853	**Betriebe für die Errichtung und Verwaltung von Wohn- und Geschäftsgebäuden**											
853000	**Betrieb f.Wohn- und Geschäftsgebäude**											
Operative Gebarung												
2/853000+802000	Veräußerungen von Gebäuden und Bauten, WhgVerkauf+Tilgungen WEG	2116		30			160.157,77	72.000,00	88.157,77			
2/853000+811000	Mieten und Betriebskostenersätze	2115	3115	14			23.304,13	21.000,00	2.304,13	23.304,13	21.000,00	2.304,13
2/853000+811001	Mieten u.Betriebskostenersätze Ökod.LB	2115	3115	14			99.695,63	115.000,00	-15.304,37	99.695,63	115.000,00	-15.304,37
2/853000+811002	Mieten u.Betriebskostenersätze Ökod.MR	2115	3115	14			26.990,12	26.000,00	990,12	26.990,12	26.000,00	990,12
2/853000+811110	WEG Darlehensrückzahlungen	2115	3115	14				12.000,00	-12.000,00		12.000,00	-12.000,00
2/853000+823000	Zinsen der Giro-u.Spargirokonten Ökod.LB	2131	3131	14				200,00	-200,00		200,00	-200,00
2/853000+829000	Schadenersatzleistungen/Versich.	2116	3116	18			563,06	400,00	163,06	563,06	400,00	163,06
2/853000+829910	Rückführung von Wohngebäude aus Investiven HH	2116	3116	18			18.153,79		18.153,79	18.153,79		18.153,79
2/853000+861000	Transfers von Ländern, Landesfonds und Landeskammern	2121	3121	15				4.500,00	-4.500,00		4.500,00	-4.500,00
2/853000+861100	Zuschüsse des Landes (Annuitäten) Ökodorf	2121	3121	15			25.003,23	10.700,00	14.303,23	25.003,23	10.700,00	14.303,23
2/853000+861200	Zuschüsse des Ldes (Annuitäten) Ökod.MR	2121	3121	15				6.900,00	-6.900,00		6.900,00	-6.900,00
SU 21 / 31	**Summe Erträge / Einzahlungen operative Gebarung**						**353.867,73**	**268.700,00**	**85.167,73**	**193.709,96**	**196.700,00**	**-2.990,04**
1/853000-511000	Bezüge für VB der Besoldungsgruppe II	2211	3211	20				200,00	-200,00		200,00	-200,00
1/853000-521000	Bezüge Sonstige Bedienstete-Ökodorf	2211	3211	20			10.640,03	11.500,00	-859,97	10.640,03	11.500,00	-859,97
1/853000-580000	Dgb zum Ausgleichfonds für VB	2212	3212	20			415,05	400,00	15,05	415,05	400,00	15,05
1/853000-582000	Dgb Sozialversicherung VB	2212	3212	20			1.852,52	1.600,00	252,52	1.852,52	1.600,00	252,52
1/853000-582900	Abfertigung-Mitarbeitervorsorge	2212	3212	20			162,77	100,00	62,77	162,77	100,00	62,77
1/853000-614000	Instandhaltung von Gebäuden	2224	3224	24			3.445,91	4.000,00	-554,09	3.445,91	4.000,00	-554,09
1/853000-614100	Instandhaltung von Gebäuden Ökodorf LB	2224	3224	24			33.075,56	70.000,00	-36.924,44	32.961,54	70.000,00	-37.038,46
1/853000-614200	Instandhaltung Gebäude - Ökodorf MR	2224	3224	24			24.648,59	30.500,00	-5.851,41	24.452,94	30.500,00	-6.047,06
1/853000-650000	Kreditzinsen	2241	3241	25			1.309,37	1.500,00	-190,63	1.309,37	1.500,00	-190,63
1/853000-650100	Kreditzinsen - Ökodorf Laimbach	2241	3241	25			12.305,35	12.600,00	-294,65	12.305,35	12.600,00	-294,65
1/853000-650200	Kreditzinsen - Ökodorf Münichreith	2241	3241	25			4.761,91	5.200,00	-438,09	4.761,91	5.200,00	-438,09
1/853000-659000	Bankspesen Öko-Dorf Laimbach	2244	3244	24				100,00	-100,00		100,00	-100,00
1/853000-670000	Versicherungen	2222	3222	24			825,46	1.000,00	-174,54	825,46	1.000,00	-174,54
1/853000-680000	Planmäßige Abschreibung	2226					31.486,86	64.100,00	-32.613,14			
1/853000-683000	Verluste aus dem Abgang von Sachanlagen und immateriellen Vermögenswerten	2226					59.715,93		59.715,93			
1/853000-710000	Kaptitalertragssteuer Öko-Dorf LB	2225	3225	24				200,00	-200,00		200,00	-200,00

		MVAG EH	MVAG FH	VC	QU	Abt.	Ergebnisrechnung RA 2022	Ergebnisrechnung VA 2022	Ergebnisrechnung RA - VA	Finanzierungsrechnung RA 2022	Finanzierungsrechnung VA 2022	Finanzierungsrechnung RA - VA
1/853000-711000	Öffentliche Abgaben	2225	3225		24		1.844,24	2.500,00	-655,76	1.844,24	2.500,00	-655,76
1/853000-711002	Öffentliche Abgaben - Ökodorf MR	2225	3225		24		309,84	400,00	-90,16	309,84	400,00	-90,16
1/853000-720000	Vergütungen Personalkosten - Verw	2225	3225		24		6.232,50	5.500,00	732,50	6.232,50	5.500,00	732,50
1/853000-720100	Vergütungen Personalkosten Gdearb.K	2225	3225		24		1.602,53	600,00	1.002,53	1.602,53	600,00	1.002,53
1/853000-720200	Vergütungen Personalkosten Gdearb.P	2225	3225		24		709,99	600,00	109,99	709,99	600,00	109,99
5/853000-729910	Rückführungen an operativen HH	2225	3225	1	24		18.153,79		18.153,79	18.153,79		18.153,79
SU 22 / 32	**Summe Aufwendungen / Auszahlungen operative Gebarung**						**213.498,20**	**212.600,00**	**898,20**	**121.985,74**	**148.500,00**	**-26.514,26**
SA 0 / SA 1	**(0) Nettoergebnis (21 - 22) / (1) Geldfluss operative Gebarung (31 – 32)**						**140.369,53**	**56.100,00**	**84.269,53**	**71.724,22**	**48.200,00**	**23.524,22**
SU 23	**Summe Haushaltsrücklagen**						**0,00**	**0,00**	**0,00**	**0,00**	**0,00**	**0,00**
SA00	**Nettoergebnis nach Zuw./Entn. Haushaltsrücklagen (Saldo 0 +/- SU23)**						**140.369,53**	**56.100,00**	**84.269,53**			
Investive Gebarung												
2/853000+246000	Gegebene Darlehen an Private (Tilgung von WEG)		3323		53					44.460,86		44.460,86
2/853000+802000	Veräußerungen von Gebäuden und Bauten, WhgVerkauf+Tilgungen WEG		3313		30					160.157,77	72.000,00	88.157,77
SU 33	**Summe Einzahlungen investive Gebarung**									**204.618,63**	**72.000,00**	**132.618,63**
5/853000-010000	Instandhaltung MR.64		3413	1	40					206.276,21	224.400,00	-18.123,79
1/853000-246000	Gegebene Darlehen an Private (Darl.Übernahme durch WEG)		3423		63					46.485,29		46.485,29
SU 34	**Summe Auszahlungen investive Gebarung**									**252.761,50**	**224.400,00**	**28.361,50**
SA2	**Saldo (2) Geldfluss aus der Investiven Gebarung (33 – 34)**									**-48.142,87**	**-152.400,00**	**104.257,13**
SA3	**Saldo (3) Nettofinanzierungssaldo (Saldo 1 + Saldo 2)**									**23.581,35**	**-104.200,00**	**127.781,35**
Finanzierungstätigkeit												
SU 35	**Summe Einzahlungen aus der Finanzierungstätigkeit**									**0,00**	**0,00**	**0,00**
1/853000-341000	Tilgung von Landesdarlehen (Wbf)		3611		64					16.108,27	16.100,00	8,27
1/853000-341100	Tilgung von Landesdarlehen (Wbf) Ökodorf LB		3611		64					26.503,11	55.700,00	-29.196,89
1/853000-341110	Tilgung Landesdarlehen WEG		3611		64					33.012,73		33.012,73
1/853000-341200	Tilgung von Darlehen (Wbf) Ökod. Münichr.		3611		64					6.351,60	17.200,00	-10.848,40
1/853000-345200	Tilgung von Darlehen - SPK - Ökod.LB.		3612		65					28.835,36	47.800,00	-18.964,64
1/853000-346000	Tilgung von Bankdarlehen Psk- Ökodorf LB		3614		65					25.586,75	37.200,00	-11.613,25
1/853000-346100	Tilgung von Bankdarlehen PSK- Ökodorf MR		3614		65					13.061,02	16.200,00	-3.138,98
1/853000-346110	Verr.Kto.WEG GEDESAG Tilgungen		3614		65					53.189,65		53.189,65
SU 36	**Summe Auszahlungen aus der Finanzierungstätigkeit**									**202.648,49**	**190.200,00**	**12.448,49**
SA4	**Saldo (4) Geldfluss aus der Finanzierungstätigkeit (35 – 36)**									**-202.648,49**	**-190.200,00**	**-12.448,49**
SA5	**Saldo (5) Geldfluss aus der voranschlagswirksamen Gebarung (Saldo 3 + Saldo 4)**									**-179.067,14**	**-294.400,00**	**115.332,86**

		MVAG EH	MVAG FH	VC	QU	Abt.	Ergebnisrechnung RA 2022	Ergebnisrechnung VA 2022	Ergebnisrechnung RA - VA	Finanzierungsrechnung RA 2022	Finanzierungsrechnung VA 2022	Finanzierungsrechnung RA - VA
853001	**Betrieb f.Wohn- und Geschäftsgebäude**											
Operative Gebarung												
SU 21 / 31	**Summe Erträge / Einzahlungen operative Gebarung**						**0,00**	**0,00**	**0,00**	**0,00**	**0,00**	**0,00**
1/853001-521000	Bezüge Sonstige Bedienstete	2211	3211		20		921,06	1.200,00	-278,94	921,06	1.200,00	-278,94
1/853001-580000	Dgb zum ausgleichfonds für Vb.	2212	3212		20		35,82	100,00	-64,18	35,82	100,00	-64,18
1/853001-582000	Dgb Sozialversicherung Vb.	2212	3212		20		35,16	100,00	-64,84	35,16	100,00	-64,84
1/853001-582900	Abfertigung-Mitarbeitervorsorge	2212	3212		20		14,11	100,00	-85,89	14,11	100,00	-85,89
1/853001-680000	Planmäßige Abschreibung	2226					12.266,20		12.266,20			
SU 22 / 32	**Summe Aufwendungen / Auszahlungen operative Gebarung**						**13.272,35**	**1.500,00**	**11.772,35**	**1.006,15**	**1.500,00**	**-493,85**
SA 0 / SA 1	**(0) Nettoergebnis (21 - 22) / (1) Geldfluss operative Gebarung (31 – 32)**						**-13.272,35**	**-1.500,00**	**-11.772,35**	**-1.006,15**	**-1.500,00**	**493,85**
SU 23	**Summe Haushaltsrücklagen**						**0,00**	**0,00**	**0,00**	**0,00**	**0,00**	**0,00**
SA00	**Nettoergebnis nach Zuw./Entn. Haushaltsrücklagen (Saldo 0 +/- SU23)**						**-13.272,35**	**-1.500,00**	**-11.772,35**			
Investive Gebarung												
SU 33	**Summe Einzahlungen investive Gebarung**									**0,00**	**0,00**	**0,00**
SU 34	**Summe Auszahlungen investive Gebarung**									**0,00**	**0,00**	**0,00**
SA2	**Saldo (2) Geldfluss aus der Investiven Gebarung (33 – 34)**									**0,00**	**0,00**	**0,00**
SA3	**Saldo (3) Nettofinanzierungssaldo (Saldo 1 + Saldo 2)**									**-1.006,15**	**-1.500,00**	**493,85**
Finanzierungstätigkeit												
SU 35	**Summe Einzahlungen aus der Finanzierungstätigkeit**									**0,00**	**0,00**	**0,00**
SU 36	**Summe Auszahlungen aus der Finanzierungstätigkeit**									**0,00**	**0,00**	**0,00**
SA4	**Saldo (4) Geldfluss aus der Finanzierungstätigkeit (35 – 36)**									**0,00**	**0,00**	**0,00**
SA5	**Saldo (5) Geldfluss aus der voranschlagswirksamen Gebarung (Saldo 3 + Saldo 4)**									**-1.006,15**	**-1.500,00**	**493,85**
87	**Wirtschaftliche Unternehmungen**											
870	**Elektrizitätsversorgung**											
870000	**Elektrizitätsversorgung**											
Operative Gebarung												
2/870000+813000	Erträge aus der Auflösung von Investitionszuschüssen (Kapitaltransfers)	2127					186,50	200,00	-13,50			
SU 21 / 31	**Summe Erträge / Einzahlungen operative Gebarung**						**186,50**	**200,00**	**-13,50**	**0,00**	**0,00**	**0,00**
1/870000-680000	Planmäßige Abschreibung	2226					902,33	900,00	2,33			
SU 22 / 32	**Summe Aufwendungen / Auszahlungen operative Gebarung**						**902,33**	**900,00**	**2,33**	**0,00**	**0,00**	**0,00**
SA 0 / SA 1	**(0) Nettoergebnis (21 - 22) / (1) Geldfluss operative Gebarung (31 – 32)**						**-715,83**	**-700,00**	**-15,83**	**0,00**	**0,00**	**0,00**
SU 23	**Summe Haushaltsrücklagen**						**0,00**	**0,00**	**0,00**	**0,00**	**0,00**	**0,00**
SA00	**Nettoergebnis nach Zuw./Entn. Haushaltsrücklagen (Saldo 0 +/- SU23)**						**-715,83**	**-700,00**	**-15,83**			
Investive Gebarung												
SU 33	**Summe Einzahlungen investive Gebarung**									**0,00**	**0,00**	**0,00**

		MVAG EH	MVAG FH	VC	QU	Abt.	Ergebnisrechnung RA 2022	Ergebnisrechnung VA 2022	Ergebnisrechnung RA - VA	Finanzierungsrechnung RA 2022	Finanzierungsrechnung VA 2022	Finanzierungsrechnung RA - VA
SU 34	**Summe Auszahlungen investive Gebarung**									**0,00**	**0,00**	**0,00**
SA2	**Saldo (2) Geldfluss aus der Investiven Gebarung (33 – 34)**									**0,00**	**0,00**	**0,00**
SA3	**Saldo (3) Nettofinanzierungssaldo (Saldo 1 + Saldo 2)**									**0,00**	**0,00**	**0,00**
Finanzierungstätigkeit												
SU 35	**Summe Einzahlungen aus der Finanzierungstätigkeit**									**0,00**	**0,00**	**0,00**
SU 36	**Summe Auszahlungen aus der Finanzierungstätigkeit**									**0,00**	**0,00**	**0,00**
SA4	**Saldo (4) Geldfluss aus der Finanzierungstätigkeit (35 – 36)**									**0,00**	**0,00**	**0,00**
SA5	**Saldo (5) Geldfluss aus der voranschlagswirksamen Gebarung (Saldo 3 + Saldo 4)**									**0,00**	**0,00**	**0,00**
871	**Fernwärmeversorgung**											
871000	**Nahwärme-Heizung Laimbach**											
Operative Gebarung												
2/871000+811000	Verr.Heizwerk LB	2115	3115		14		25.393,24	25.000,00	393,24	25.393,24	25.000,00	393,24
2/871000+813000	Erträge aus der Auflösung von Investitionszuschüssen (Kapitaltransfers)	2127					2.546,77		2.546,77			
SU 21 / 31	**Summe Erträge / Einzahlungen operative Gebarung**						**27.940,01**	**25.000,00**	**2.940,01**	**25.393,24**	**25.000,00**	**393,24**
1/871000-451000	Beheizung	2221	3221		23		5.900,00	4.400,00	1.500,00	5.900,00	4.400,00	1.500,00
1/871000-616000	Instandhaltung von Maschinen und maschinellen Anlagen	2224	3224		24		1.047,75	1.000,00	47,75	1.047,75	1.000,00	47,75
1/871000-680000	Planmäßige Abschreibung	2226					7.247,43	7.200,00	47,43			
1/871000-720100	Vergütungen Personalkosten Gdearb.P	2225	3225		24		1.004,81	1.000,00	4,81	1.004,81	1.000,00	4,81
SU 22 / 32	**Summe Aufwendungen / Auszahlungen operative Gebarung**						**15.199,99**	**13.600,00**	**1.599,99**	**7.952,56**	**6.400,00**	**1.552,56**
SA 0 / SA 1	**(0) Nettoergebnis (21 - 22) / (1) Geldfluss operative Gebarung (31 – 32)**						**12.740,02**	**11.400,00**	**1.340,02**	**17.440,68**	**18.600,00**	**-1.159,32**
SU 23	**Summe Haushaltsrücklagen**						**0,00**	**0,00**	**0,00**	**0,00**	**0,00**	**0,00**
SA00	**Nettoergebnis nach Zuw./Entn. Haushaltsrücklagen (Saldo 0 +/- SU23)**						**12.740,02**	**11.400,00**	**1.340,02**			
Investive Gebarung												
SU 33	**Summe Einzahlungen investive Gebarung**									**0,00**	**0,00**	**0,00**
SU 34	**Summe Auszahlungen investive Gebarung**									**0,00**	**0,00**	**0,00**
SA2	**Saldo (2) Geldfluss aus der Investiven Gebarung (33 – 34)**									**0,00**	**0,00**	**0,00**
SA3	**Saldo (3) Nettofinanzierungssaldo (Saldo 1 + Saldo 2)**									**17.440,68**	**18.600,00**	**-1.159,32**
Finanzierungstätigkeit												
SU 35	**Summe Einzahlungen aus der Finanzierungstätigkeit**									**0,00**	**0,00**	**0,00**
SU 36	**Summe Auszahlungen aus der Finanzierungstätigkeit**									**0,00**	**0,00**	**0,00**
SA4	**Saldo (4) Geldfluss aus der Finanzierungstätigkeit (35 – 36)**									**0,00**	**0,00**	**0,00**
SA5	**Saldo (5) Geldfluss aus der voranschlagswirksamen Gebarung (Saldo 3 + Saldo 4)**									**17.440,68**	**18.600,00**	**-1.159,32**

		MVAG EH	MVAG FH	VC	QU	Abt.	Ergebnisrechnung RA 2022	Ergebnisrechnung VA 2022	Ergebnisrechnung RA - VA	Finanzierungsrechnung RA 2022	Finanzierungsrechnung VA 2022	Finanzierungsrechnung RA - VA
89	**Wirtschaftliche Unternehmungen (Fortsetzung)**											
894	**Stadthallen, Kongresshäuser**											
894000	**Veranstaltungshallen**											
Operative Gebarung												
2/894000+861100	Zinsenzuschüsse des Landes	2121	3121		15		852,50	900,00	-47,50	852,50	900,00	-47,50
SU 21 / 31	**Summe Erträge / Einzahlungen operative Gebarung**						**852,50**	**900,00**	**-47,50**	**852,50**	**900,00**	**-47,50**
1/894000-600000	Energiebezüge	2222	3222		24		1.022,03		1.022,03	1.022,03		1.022,03
1/894000-614000	Instandhaltung von Gebäuden	2224	3224		24		393,60	1.200,00	-806,40	393,60	1.200,00	-806,40
1/894000-650000	Kreditzinsen	2241	3241		25		852,50	900,00	-47,50	852,50	900,00	-47,50
1/894000-680000	Planmäßige Abschreibung	2226					7.028,88	7.000,00	28,88			
SU 22 / 32	**Summe Aufwendungen / Auszahlungen operative Gebarung**						**9.297,01**	**9.100,00**	**197,01**	**2.268,13**	**2.100,00**	**168,13**
SA 0 / SA 1	**(0) Nettoergebnis (21 - 22) / (1) Geldfluss operative Gebarung (31 – 32)**						**-8.444,51**	**-8.200,00**	**-244,51**	**-1.415,63**	**-1.200,00**	**-215,63**
SU 23	**Summe Haushaltsrücklagen**						**0,00**	**0,00**	**0,00**	**0,00**	**0,00**	**0,00**
SA00	**Nettoergebnis nach Zuw./Entn. Haushaltsrücklagen (Saldo 0 +/- SU23)**						**-8.444,51**	**-8.200,00**	**-244,51**			
Investive Gebarung												
SU 33	**Summe Einzahlungen investive Gebarung**									**0,00**	**0,00**	**0,00**
SU 34	**Summe Auszahlungen investive Gebarung**									**0,00**	**0,00**	**0,00**
SA2	**Saldo (2) Geldfluss aus der Investiven Gebarung (33 – 34)**									**0,00**	**0,00**	**0,00**
SA3	**Saldo (3) Nettofinanzierungssaldo (Saldo 1 + Saldo 2)**									**-1.415,63**	**-1.200,00**	**-215,63**
Finanzierungstätigkeit												
SU 35	**Summe Einzahlungen aus der Finanzierungstätigkeit**									**0,00**	**0,00**	**0,00**
1/894000-346000	Tilgung von Bankdarlehen		3614		65					8.000,00	8.000,00	
SU 36	**Summe Auszahlungen aus der Finanzierungstätigkeit**									**8.000,00**	**8.000,00**	**0,00**
SA4	**Saldo (4) Geldfluss aus der Finanzierungstätigkeit (35 – 36)**									**-8.000,00**	**-8.000,00**	**0,00**
SA5	**Saldo (5) Geldfluss aus der voranschlagswirksamen Gebarung (Saldo 3 + Saldo 4)**									**-9.415,63**	**-9.200,00**	**-215,63**

		MVAG EH	MVAG FH	VC	QU	Abt.	Ergebnisrechnung RA 2022	Ergebnisrechnung VA 2022	Ergebnisrechnung RA - VA	Finanzierungsrechnung RA 2022	Finanzierungsrechnung VA 2022	Finanzierungsrechnung RA - VA
9 Finanzwirtschaft												
90	**Gesonderte Verwaltung**											
900	**Gesonderte Verwaltung**											
900000	**Gesonderte Verwaltung**											
Operative Gebarung												
2/900000+816000	Verwaltungs-Kostenbeitrag	2114	3114		13		1.200,00	1.400,00	-200,00	1.200,00	1.400,00	-200,00
SU 21 / 31	**Summe Erträge / Einzahlungen operative Gebarung**						**1.200,00**	**1.400,00**	**-200,00**	**1.200,00**	**1.400,00**	**-200,00**
SU 22 / 32	**Summe Aufwendungen / Auszahlungen operative Gebarung**						**0,00**	**0,00**	**0,00**	**0,00**	**0,00**	**0,00**
SA 0 / SA 1	**(0) Nettoergebnis (21 - 22) / (1) Geldfluss operative Gebarung (31 – 32)**						**1.200,00**	**1.400,00**	**-200,00**	**1.200,00**	**1.400,00**	**-200,00**
SU 23	**Summe Haushaltsrücklagen**						**0,00**	**0,00**	**0,00**	**0,00**	**0,00**	**0,00**
SA00	**Nettoergebnis nach Zuw./Entn. Haushaltsrücklagen (Saldo 0 +/- SU23)**						**1.200,00**	**1.400,00**	**-200,00**			
Investive Gebarung												
SU 33	**Summe Einzahlungen investive Gebarung**									**0,00**	**0,00**	**0,00**
SU 34	**Summe Auszahlungen investive Gebarung**									**0,00**	**0,00**	**0,00**
SA2	**Saldo (2) Geldfluss aus der Investiven Gebarung (33 – 34)**									**0,00**	**0,00**	**0,00**
SA3	**Saldo (3) Nettofinanzierungssaldo (Saldo 1 + Saldo 2)**									**1.200,00**	**1.400,00**	**-200,00**
Finanzierungstätigkeit												
SU 35	**Summe Einzahlungen aus der Finanzierungstätigkeit**									**0,00**	**0,00**	**0,00**
SU 36	**Summe Auszahlungen aus der Finanzierungstätigkeit**									**0,00**	**0,00**	**0,00**
SA4	**Saldo (4) Geldfluss aus der Finanzierungstätigkeit (35 – 36)**									**0,00**	**0,00**	**0,00**
SA5	**Saldo (5) Geldfluss aus der voranschlagswirksamen Gebarung (Saldo 3 + Saldo 4)**									**1.200,00**	**1.400,00**	**-200,00**
91	**Kapitalvermögen und Stiftungen ohne eigene Rechtspersönlichkeit**											
910	**Geldverkehr**											
910000	**Geldverkehr**											
Operative Gebarung												
2/910000+823000	Zinsen der Giro- und Spargirokonten	2131	3131		14		223,87	100,00	123,87	223,87	100,00	123,87
2/910000+828000	Bankspesen	2116	3116		18			100,00	-100,00		100,00	-100,00
SU 21 / 31	**Summe Erträge / Einzahlungen operative Gebarung**						**223,87**	**200,00**	**23,87**	**223,87**	**200,00**	**23,87**
1/910000-650000	Verzugszinsen	2241	3241		25		30,88	200,00	-169,12	30,88	200,00	-169,12
1/910000-659000	Geldverkehrsspesen	2244	3244		24		1.334,46	1.000,00	334,46	1.334,46	1.000,00	334,46
1/910000-700000	Bereitstellung Bankomat	2223	3223		24		2.400,00	2.400,00		2.400,00	2.400,00	
1/910000-710000	Kapitalertragsteuer	2225	3225		24		55,98	100,00	-44,02	55,98	100,00	-44,02
SU 22 / 32	**Summe Aufwendungen / Auszahlungen operative Gebarung**						**3.821,32**	**3.700,00**	**121,32**	**3.821,32**	**3.700,00**	**121,32**
SA 0 / SA 1	**(0) Nettoergebnis (21 - 22) / (1) Geldfluss operative Gebarung (31 – 32)**						**-3.597,45**	**-3.500,00**	**-97,45**	**-3.597,45**	**-3.500,00**	**-97,45**

		MVAG EH	MVAG VC FH	QU	Abt.	Ergebnisrechnung RA 2022	Ergebnisrechnung VA 2022	Ergebnisrechnung RA - VA	Finanzierungsrechnung RA 2022	Finanzierungsrechnung VA 2022	Finanzierungsrechnung RA - VA
SU 23	**Summe Haushaltsrücklagen**					**0,00**	**0,00**	**0,00**	**0,00**	**0,00**	**0,00**
SA00	**Nettoergebnis nach Zuw./Entn. Haushaltsrücklagen (Saldo 0 +/- SU23)**					**-3.597,45**	**-3.500,00**	**-97,45**			
Investive Gebarung											
SU 33	**Summe Einzahlungen investive Gebarung**								**0,00**	**0,00**	**0,00**
SU 34	**Summe Auszahlungen investive Gebarung**								**0,00**	**0,00**	**0,00**
SA2	**Saldo (2) Geldfluss aus der Investiven Gebarung (33 – 34)**								**0,00**	**0,00**	**0,00**
SA3	**Saldo (3) Nettofinanzierungssaldo (Saldo 1 + Saldo 2)**								**-3.597,45**	**-3.500,00**	**-97,45**
Finanzierungstätigkeit											
SU 35	**Summe Einzahlungen aus der Finanzierungstätigkeit**								**0,00**	**0,00**	**0,00**
SU 36	**Summe Auszahlungen aus der Finanzierungstätigkeit**								**0,00**	**0,00**	**0,00**
SA4	**Saldo (4) Geldfluss aus der Finanzierungstätigkeit (35 – 36)**								**0,00**	**0,00**	**0,00**
SA5	**Saldo (5) Geldfluss aus der voranschlagswirksamen Gebarung (Saldo 3 + Saldo 4)**								**-3.597,45**	**-3.500,00**	**-97,45**
914	**Beteiligungen**										
914000	**Beteiligungen**										
Operative Gebarung											
SU 21 / 31	**Summe Erträge / Einzahlungen operative Gebarung**					**0,00**	**0,00**	**0,00**	**0,00**	**0,00**	**0,00**
1/914000-694000	Aufwendungen aus der Bewertung von Beteiligungen				2245	52.874,05		52.874,05			
SU 22 / 32	**Summe Aufwendungen / Auszahlungen operative Gebarung**					**52.874,05**	**0,00**	**52.874,05**	**0,00**	**0,00**	**0,00**
SA 0 / SA 1	**(0) Nettoergebnis (21 - 22) / (1) Geldfluss operative Gebarung (31 – 32)**					**-52.874,05**	**0,00**	**-52.874,05**	**0,00**	**0,00**	**0,00**
SU 23	**Summe Haushaltsrücklagen**					**0,00**	**0,00**	**0,00**	**0,00**	**0,00**	**0,00**
SA00	**Nettoergebnis nach Zuw./Entn. Haushaltsrücklagen (Saldo 0 +/- SU23)**					**-52.874,05**	**0,00**	**-52.874,05**			
Investive Gebarung											
SU 33	**Summe Einzahlungen investive Gebarung**								**0,00**	**0,00**	**0,00**
SU 34	**Summe Auszahlungen investive Gebarung**								**0,00**	**0,00**	**0,00**
SA2	**Saldo (2) Geldfluss aus der Investiven Gebarung (33 – 34)**								**0,00**	**0,00**	**0,00**
SA3	**Saldo (3) Nettofinanzierungssaldo (Saldo 1 + Saldo 2)**								**0,00**	**0,00**	**0,00**
Finanzierungstätigkeit											
SU 35	**Summe Einzahlungen aus der Finanzierungstätigkeit**								**0,00**	**0,00**	**0,00**
SU 36	**Summe Auszahlungen aus der Finanzierungstätigkeit**								**0,00**	**0,00**	**0,00**
SA4	**Saldo (4) Geldfluss aus der Finanzierungstätigkeit (35 – 36)**								**0,00**	**0,00**	**0,00**
SA5	**Saldo (5) Geldfluss aus der voranschlagswirksamen Gebarung (Saldo 3 + Saldo 4)**								**0,00**	**0,00**	**0,00**

		MVAG EH	MVAG FH	VC	QU	Abt.	Ergebnisrechnung RA 2022	Ergebnisrechnung VA 2022	Ergebnisrechnung RA - VA	Finanzierungsrechnung RA 2022	Finanzierungsrechnung VA 2022	Finanzierungsrechnung RA - VA
92	**Öffentliche Abgaben**											
920	**Ausschließliche Gemeindeabgaben**											
920000	**Ausschließliche Gemeindeabgaben**											
Operative Gebarung												
2/920000+830000	Grundsteuer A	2111	3111		10		-10.606,66	40.000,00	-50.606,66	-11.412,88	40.000,00	-51.412,88
2/920000+831000	Grundsteuer B	2111	3111		10		81.677,87	81.000,00	677,87	82.950,15	81.000,00	1.950,15
2/920000+833100	Kommunalsteuer	2111	3111		10		148.650,67	120.000,00	28.650,67	151.052,27	120.000,00	31.052,27
2/920000+838000	Hundeabgabe	2111	3111		10		2.017,94	2.300,00	-282,06	1.969,40	2.300,00	-330,60
2/920000+840000	Ankündigungsabgabe	2111	3111		10			100,00	-100,00		100,00	-100,00
2/920000+841000	Gebrauchsabgabe	2111	3111		10		17.822,74	17.800,00	22,74	17.862,74	17.800,00	62,74
2/920000+849000	Nebenansprüche (Mahngebühren etc)	2111	3111		10		330,98	300,00	30,98	372,65	300,00	72,65
2/920000+850000	Aufschließungsbeiträge (Gem.§14)	2111	3111		10		67.719,64	67.000,00	719,64	67.719,64	67.000,00	719,64
2/920000+856000	Verwaltungsabgaben (Standesamtsgeb.)	2111	3111		10		5.418,64	4.600,00	818,64	5.418,64	4.600,00	818,64
2/920000+857000	Kommissionsgebühren	2111	3111		10		1.430,40	800,00	630,40	1.430,40	800,00	630,40
SU 21 / 31	**Summe Erträge / Einzahlungen operative Gebarung**						**314.462,22**	**333.900,00**	**-19.437,78**	**317.363,01**	**333.900,00**	**-16.536,99**
1/920000-752000	Kosten d.Abgabeneinhebung	2231	3231		26		3.320,27	3.700,00	-379,73	3.367,76	3.700,00	-332,24
SU 22 / 32	**Summe Aufwendungen / Auszahlungen operative Gebarung**						**3.320,27**	**3.700,00**	**-379,73**	**3.367,76**	**3.700,00**	**-332,24**
SA 0 / SA 1	**(0) Nettoergebnis (21 - 22) / (1) Geldfluss operative Gebarung (31 – 32)**						**311.141,95**	**330.200,00**	**-19.058,05**	**313.995,25**	**330.200,00**	**-16.204,75**
SU 23	**Summe Haushaltsrücklagen**						**0,00**	**0,00**	**0,00**	**0,00**	**0,00**	**0,00**
SA00	**Nettoergebnis nach Zuw./Entn. Haushaltsrücklagen (Saldo 0 +/- SU23)**						**311.141,95**	**330.200,00**	**-19.058,05**			
Investive Gebarung												
SU 33	**Summe Einzahlungen investive Gebarung**									**0,00**	**0,00**	**0,00**
SU 34	**Summe Auszahlungen investive Gebarung**									**0,00**	**0,00**	**0,00**
SA2	**Saldo (2) Geldfluss aus der Investiven Gebarung (33 – 34)**									**0,00**	**0,00**	**0,00**
SA3	**Saldo (3) Nettofinanzierungssaldo (Saldo 1 + Saldo 2)**									**313.995,25**	**330.200,00**	**-16.204,75**
Finanzierungstätigkeit												
SU 35	**Summe Einzahlungen aus der Finanzierungstätigkeit**									**0,00**	**0,00**	**0,00**
SU 36	**Summe Auszahlungen aus der Finanzierungstätigkeit**									**0,00**	**0,00**	**0,00**
SA4	**Saldo (4) Geldfluss aus der Finanzierungstätigkeit (35 – 36)**									**0,00**	**0,00**	**0,00**
SA5	**Saldo (5) Geldfluss aus der voranschlagswirksamen Gebarung (Saldo 3 + Saldo 4)**									**313.995,25**	**330.200,00**	**-16.204,75**
921	**Zwischen Ländern und Gemeinden geteilte Abgaben**											
921000	**Gemeinschaftl.Landesabgabe**											
Operative Gebarung												
2/921000+834000	Tourismusabgabe	2111	3111		10		1.138,07	10.000,00	-8.861,93	1.104,19	10.000,00	-8.895,81

		MVAG EH	MVAG FH	VC	QU	Abt.	Ergebnisrechnung RA 2022	Ergebnisrechnung VA 2022	Ergebnisrechnung RA - VA	Finanzierungsrechnung RA 2022	Finanzierungsrechnung VA 2022	Finanzierungsrechnung RA - VA
2/921000+861000	Transfers von Ländern, Landesfonds und Landeskammern	2121	3121		15		14.932,51	6.700,00	8.232,51	14.932,51	6.700,00	8.232,51
SU 21 / 31	**Summe Erträge / Einzahlungen operative Gebarung**						**16.070,58**	**16.700,00**	**-629,42**	**16.036,70**	**16.700,00**	**-663,30**
SU 22 / 32	**Summe Aufwendungen / Auszahlungen operative Gebarung**						**0,00**	**0,00**	**0,00**	**0,00**	**0,00**	**0,00**
SA 0 / SA 1	**(0) Nettoergebnis (21 - 22) / (1) Geldfluss operative Gebarung (31 – 32)**						**16.070,58**	**16.700,00**	**-629,42**	**16.036,70**	**16.700,00**	**-663,30**
SU 23	**Summe Haushaltsrücklagen**						**0,00**	**0,00**	**0,00**	**0,00**	**0,00**	**0,00**
SA00	**Nettoergebnis nach Zuw./Entn. Haushaltsrücklagen (Saldo 0 +/- SU23)**						**16.070,58**	**16.700,00**	**-629,42**			
Investive Gebarung												
SU 33	**Summe Einzahlungen investive Gebarung**									**0,00**	**0,00**	**0,00**
SU 34	**Summe Auszahlungen investive Gebarung**									**0,00**	**0,00**	**0,00**
SA2	**Saldo (2) Geldfluss aus der Investiven Gebarung (33 – 34)**									**0,00**	**0,00**	**0,00**
SA3	**Saldo (3) Nettofinanzierungssaldo (Saldo 1 + Saldo 2)**									**16.036,70**	**16.700,00**	**-663,30**
Finanzierungstätigkeit												
SU 35	**Summe Einzahlungen aus der Finanzierungstätigkeit**									**0,00**	**0,00**	**0,00**
SU 36	**Summe Auszahlungen aus der Finanzierungstätigkeit**									**0,00**	**0,00**	**0,00**
SA4	**Saldo (4) Geldfluss aus der Finanzierungstätigkeit (35 – 36)**									**0,00**	**0,00**	**0,00**
SA5	**Saldo (5) Geldfluss aus der voranschlagswirksamen Gebarung (Saldo 3 + Saldo 4)**									**16.036,70**	**16.700,00**	**-663,30**
925	**Ertragsanteile an gemeinschaftlichen Bundesabgaben**											
925000	**Ertragsanteile an Gemeinsch. Bundesabg.**											
Operative Gebarung												
2/925000+859400	Ertragsanteile nach dem ABVS	2112	3112		11		1.737.710,58	1.680.000,00	57.710,58	1.737.710,58	1.680.000,00	57.710,58
SU 21 / 31	**Summe Erträge / Einzahlungen operative Gebarung**						**1.737.710,58**	**1.680.000,00**	**57.710,58**	**1.737.710,58**	**1.680.000,00**	**57.710,58**
SU 22 / 32	**Summe Aufwendungen / Auszahlungen operative Gebarung**						**0,00**	**0,00**	**0,00**	**0,00**	**0,00**	**0,00**
SA 0 / SA 1	**(0) Nettoergebnis (21 - 22) / (1) Geldfluss operative Gebarung (31 – 32)**						**1.737.710,58**	**1.680.000,00**	**57.710,58**	**1.737.710,58**	**1.680.000,00**	**57.710,58**
SU 23	**Summe Haushaltsrücklagen**						**0,00**	**0,00**	**0,00**	**0,00**	**0,00**	**0,00**
SA00	**Nettoergebnis nach Zuw./Entn. Haushaltsrücklagen (Saldo 0 +/- SU23)**						**1.737.710,58**	**1.680.000,00**	**57.710,58**			
Investive Gebarung												
SU 33	**Summe Einzahlungen investive Gebarung**									**0,00**	**0,00**	**0,00**
SU 34	**Summe Auszahlungen investive Gebarung**									**0,00**	**0,00**	**0,00**
SA2	**Saldo (2) Geldfluss aus der Investiven Gebarung (33 – 34)**									**0,00**	**0,00**	**0,00**
SA3	**Saldo (3) Nettofinanzierungssaldo (Saldo 1 + Saldo 2)**									**1.737.710,58**	**1.680.000,00**	**57.710,58**
Finanzierungstätigkeit												
SU 35	**Summe Einzahlungen aus der Finanzierungstätigkeit**									**0,00**	**0,00**	**0,00**
SU 36	**Summe Auszahlungen aus der Finanzierungstätigkeit**									**0,00**	**0,00**	**0,00**
SA4	**Saldo (4) Geldfluss aus der Finanzierungstätigkeit (35 – 36)**									**0,00**	**0,00**	**0,00**
SA5	**Saldo (5) Geldfluss aus der voranschlagswirksamen Gebarung (Saldo 3 + Saldo 4)**									**1.737.710,58**	**1.680.000,00**	**57.710,58**

		MVAG EH	MVAG FH	VC	QU	Abt.	Ergebnisrechnung RA 2022	Ergebnisrechnung VA 2022	Ergebnisrechnung RA - VA	Finanzierungsrechnung RA 2022	Finanzierungsrechnung VA 2022	Finanzierungsrechnung RA - VA
94	**Finanzzuweisungen und Zuschüsse**											
940	**Bedarfszuweisungen**											
940000	**Bedarfszuweisungen**											
Operative Gebarung												
2/940000+861000	Bedarfszuweisungen I(Strukturhilfe)	2121	3121		15		240.696,12	198.000,00	42.696,12	240.696,12	198.000,00	42.696,12
SU 21 / 31	**Summe Erträge / Einzahlungen operative Gebarung**						**240.696,12**	**198.000,00**	**42.696,12**	**240.696,12**	**198.000,00**	**42.696,12**
SU 22 / 32	**Summe Aufwendungen / Auszahlungen operative Gebarung**						**0,00**	**0,00**	**0,00**	**0,00**	**0,00**	**0,00**
SA 0 / SA 1	**(0) Nettoergebnis (21 - 22) / (1) Geldfluss operative Gebarung (31 – 32)**						**240.696,12**	**198.000,00**	**42.696,12**	**240.696,12**	**198.000,00**	**42.696,12**
SU 23	**Summe Haushaltsrücklagen**						**0,00**	**0,00**	**0,00**	**0,00**	**0,00**	**0,00**
SA00	**Nettoergebnis nach Zuw./Entn. Haushaltsrücklagen (Saldo 0 +/- SU23)**						**240.696,12**	**198.000,00**	**42.696,12**			
Investive Gebarung												
SU 33	**Summe Einzahlungen investive Gebarung**									**0,00**	**0,00**	**0,00**
SU 34	**Summe Auszahlungen investive Gebarung**									**0,00**	**0,00**	**0,00**
SA2	**Saldo (2) Geldfluss aus der Investiven Gebarung (33 – 34)**									**0,00**	**0,00**	**0,00**
SA3	**Saldo (3) Nettofinanzierungssaldo (Saldo 1 + Saldo 2)**									**240.696,12**	**198.000,00**	**42.696,12**
Finanzierungstätigkeit												
SU 35	**Summe Einzahlungen aus der Finanzierungstätigkeit**									**0,00**	**0,00**	**0,00**
SU 36	**Summe Auszahlungen aus der Finanzierungstätigkeit**									**0,00**	**0,00**	**0,00**
SA4	**Saldo (4) Geldfluss aus der Finanzierungstätigkeit (35 – 36)**									**0,00**	**0,00**	**0,00**
SA5	**Saldo (5) Geldfluss aus der voranschlagswirksamen Gebarung (Saldo 3 + Saldo 4)**									**240.696,12**	**198.000,00**	**42.696,12**
941	**Sonstige Finanzzuweisungen nach dem FAG**											
941000	**Sonst. Finanzzuw. nach dem Fag**											
Operative Gebarung												
2/941000+860000	Finanzzuweisungen des Bundes nach d.FAG	2121	3121		15		67.660,00	67.600,00	60,00	67.660,00	67.600,00	60,00
SU 21 / 31	**Summe Erträge / Einzahlungen operative Gebarung**						**67.660,00**	**67.600,00**	**60,00**	**67.660,00**	**67.600,00**	**60,00**
SU 22 / 32	**Summe Aufwendungen / Auszahlungen operative Gebarung**						**0,00**	**0,00**	**0,00**	**0,00**	**0,00**	**0,00**
SA 0 / SA 1	**(0) Nettoergebnis (21 - 22) / (1) Geldfluss operative Gebarung (31 – 32)**						**67.660,00**	**67.600,00**	**60,00**	**67.660,00**	**67.600,00**	**60,00**
SU 23	**Summe Haushaltsrücklagen**						**0,00**	**0,00**	**0,00**	**0,00**	**0,00**	**0,00**
SA00	**Nettoergebnis nach Zuw./Entn. Haushaltsrücklagen (Saldo 0 +/- SU23)**						**67.660,00**	**67.600,00**	**60,00**			
Investive Gebarung												
SU 33	**Summe Einzahlungen investive Gebarung**									**0,00**	**0,00**	**0,00**
SU 34	**Summe Auszahlungen investive Gebarung**									**0,00**	**0,00**	**0,00**
SA2	**Saldo (2) Geldfluss aus der Investiven Gebarung (33 – 34)**									**0,00**	**0,00**	**0,00**
SA3	**Saldo (3) Nettofinanzierungssaldo (Saldo 1 + Saldo 2)**									**67.660,00**	**67.600,00**	**60,00**

		MVAG EH	MVAG FH	VC	QU	Abt.	Ergebnisrechnung RA 2022	Ergebnisrechnung VA 2022	Ergebnisrechnung RA - VA	Finanzierungsrechnung RA 2022	Finanzierungsrechnung VA 2022	Finanzierungsrechnung RA - VA
Finanzierungstätigkeit												
SU 35	**Summe Einzahlungen aus der Finanzierungstätigkeit**									**0,00**	**0,00**	**0,00**
SU 36	**Summe Auszahlungen aus der Finanzierungstätigkeit**									**0,00**	**0,00**	**0,00**
SA4	**Saldo (4) Geldfluss aus der Finanzierungstätigkeit (35 – 36)**									**0,00**	**0,00**	**0,00**
SA5	**Saldo (5) Geldfluss aus der voranschlagswirksamen Gebarung (Saldo 3 + Saldo 4)**									**67.660,00**	**67.600,00**	**60,00**
944	**Zuschüsse nach dem Katastrophenfondsgesetz**											
944000	**Zusch. nach dem Katastrophenfondsgesetz**											
Operative Gebarung												
2/944000+860000	Transfers von Bund, Bundesfonds und Bundeskammern	2121	3121		15		10.733,27	5.000,00	5.733,27	10.733,27	5.000,00	5.733,27
SU 21 / 31	**Summe Erträge / Einzahlungen operative Gebarung**						**10.733,27**	**5.000,00**	**5.733,27**	**10.733,27**	**5.000,00**	**5.733,27**
SU 22 / 32	**Summe Aufwendungen / Auszahlungen operative Gebarung**						**0,00**	**0,00**	**0,00**	**0,00**	**0,00**	**0,00**
SA 0 / SA 1	**(0) Nettoergebnis (21 - 22) / (1) Geldfluss operative Gebarung (31 – 32)**						**10.733,27**	**5.000,00**	**5.733,27**	**10.733,27**	**5.000,00**	**5.733,27**
SU 23	**Summe Haushaltsrücklagen**						**0,00**	**0,00**	**0,00**	**0,00**	**0,00**	**0,00**
SA00	**Nettoergebnis nach Zuw./Entn. Haushaltsrücklagen (Saldo 0 +/- SU23)**						**10.733,27**	**5.000,00**	**5.733,27**			
Investive Gebarung												
SU 33	**Summe Einzahlungen investive Gebarung**									**0,00**	**0,00**	**0,00**
SU 34	**Summe Auszahlungen investive Gebarung**									**0,00**	**0,00**	**0,00**
SA2	**Saldo (2) Geldfluss aus der Investiven Gebarung (33 – 34)**									**0,00**	**0,00**	**0,00**
SA3	**Saldo (3) Nettofinanzierungssaldo (Saldo 1 + Saldo 2)**									**10.733,27**	**5.000,00**	**5.733,27**
Finanzierungstätigkeit												
SU 35	**Summe Einzahlungen aus der Finanzierungstätigkeit**									**0,00**	**0,00**	**0,00**
SU 36	**Summe Auszahlungen aus der Finanzierungstätigkeit**									**0,00**	**0,00**	**0,00**
SA4	**Saldo (4) Geldfluss aus der Finanzierungstätigkeit (35 – 36)**									**0,00**	**0,00**	**0,00**
SA5	**Saldo (5) Geldfluss aus der voranschlagswirksamen Gebarung (Saldo 3 + Saldo 4)**									**10.733,27**	**5.000,00**	**5.733,27**
947	**Sonstige Zuschüsse der Länder**											
947000	**Sonst. Zuschüsse der Lander**											
Operative Gebarung												
2/947000+861000	Transfers von Ländern, Landesfonds und Landeskammern	2121	3121		15		39.302,07		39.302,07	39.302,07		39.302,07
SU 21 / 31	**Summe Erträge / Einzahlungen operative Gebarung**						**39.302,07**	**0,00**	**39.302,07**	**39.302,07**	**0,00**	**39.302,07**
SU 22 / 32	**Summe Aufwendungen / Auszahlungen operative Gebarung**						**0,00**	**0,00**	**0,00**	**0,00**	**0,00**	**0,00**
SA 0 / SA 1	**(0) Nettoergebnis (21 - 22) / (1) Geldfluss operative Gebarung (31 – 32)**						**39.302,07**	**0,00**	**39.302,07**	**39.302,07**	**0,00**	**39.302,07**
SU 23	**Summe Haushaltsrücklagen**						**0,00**	**0,00**	**0,00**	**0,00**	**0,00**	**0,00**
SA00	**Nettoergebnis nach Zuw./Entn. Haushaltsrücklagen (Saldo 0 +/- SU23)**						**39.302,07**	**0,00**	**39.302,07**			

		MVAG EH	MVAG VC FH	QU	Abt.	Ergebnisrechnung RA 2022	Ergebnisrechnung VA 2022	Ergebnisrechnung RA - VA	Finanzierungsrechnung RA 2022	Finanzierungsrechnung VA 2022	Finanzierungsrechnung RA - VA
Investive Gebarung											
SU 33	**Summe Einzahlungen investive Gebarung**								**0,00**	**0,00**	**0,00**
SU 34	**Summe Auszahlungen investive Gebarung**								**0,00**	**0,00**	**0,00**
SA2	**Saldo (2) Geldfluss aus der Investiven Gebarung (33 – 34)**								**0,00**	**0,00**	**0,00**
SA3	**Saldo (3) Nettofinanzierungssaldo (Saldo 1 + Saldo 2)**								**39.302,07**	**0,00**	**39.302,07**
Finanzierungstätigkeit											
SU 35	**Summe Einzahlungen aus der Finanzierungstätigkeit**								**0,00**	**0,00**	**0,00**
SU 36	**Summe Auszahlungen aus der Finanzierungstätigkeit**								**0,00**	**0,00**	**0,00**
SA4	**Saldo (4) Geldfluss aus der Finanzierungstätigkeit (35 – 36)**								**0,00**	**0,00**	**0,00**
SA5	**Saldo (5) Geldfluss aus der voranschlagswirksamen Gebarung (Saldo 3 + Saldo 4)**								**39.302,07**	**0,00**	**39.302,07**

Nachweis der Investitionstätigkeit

Vorhaben Vorhabensbezeichnung Konto	Bezeichnung	RA 2022	VA 2022	RA - VA	RA Vorjahre	RA Gesamt
2000000	**Sonstige Investition (2020 bis 2099)**					
Auszahlungen - Investitionen - Mittelverwendung		**136.749,85**	**117.200,00**	**19.549,85**	**47.816,56**	**184.566,41**
Anschaffungs- oder Herstellungskosten		**136.749,85**	**117.200,00**	**19.549,85**	**47.816,56**	**184.566,41**
1/010000-020000	Ankauf von Maschinen	1.972,82	2.000,00	-27,18	282,88	2.255,70
1/010000-070000	Aktivierungsfähige Rechte (immaterielle Vermögenswerte) Lizenzen	370,80		370,80		370,80
1/164000-004000	Hydranten/Sirenen	6.840,00	5.000,00	1.840,00		6.840,00
1/164000-050000	Instandsetzung Löschteich Rappoltenreith	30.260,89		30.260,89		30.260,89
1/211000-042000	Schulmöbel,Lehrm.,Betriebsausstatt		3.100,00	-3.100,00	4.229,94	4.229,94
1/211100-042000	Schulmöbel,Lehrm.,Betriebsausst.	484,74	2.600,00	-2.115,26	3.997,20	4.481,94
1/240000-042000	Einrichtung und Ausstattung	1.019,13	3.000,00	-1.980,87	7.559,10	8.578,23
1/240100-042000	Einrichtung und Ausstattung	942,40	2.500,00	-1.557,60	3.512,88	4.455,28
1/390000-010000	Aufbahrungshalle MR	58.750,00	58.700,00	50,00		58.750,00
1/390000-020000	Maschinen und maschinelle Anlagen/Kühlaggregat AufbH.MR	6.300,00	6.300,00			6.300,00
1/522000-050000	Sonderanlagen	6.394,26	6.400,00	-5,74		6.394,26
1/640000-050000	Ankauf von Verkehrszeichen und Spiegeln	692,66	1.400,00	-707,34	1.128,74	1.821,40
1/820000-020000	Maschinen und maschinelle Anlagen	10.716,67	10.800,00	-83,33	700,00	11.416,67
1/820000-040000	Ankauf Maschinen u.Fahrzeuge		2.000,00	-2.000,00	24.173,02	24.173,02
1/850000-020000	Maschinen und maschinelle Anlagen		1.300,00	-1.300,00	1.241,67	1.241,67
1/850000-042000	Amts-, Betriebs- und Geschäftsausstattung	6.552,82	6.600,00	-47,18		6.552,82
1/851000-020000	Maschinen und maschinelle Anlagen				991,13	991,13
1/851000-042000	Amts-, Betriebs- und Geschäftsausstattung	5.452,66	5.500,00	-47,34		5.452,66
Einzahlungen - Finanzierung - Mittelaufbringung		**0,00**	**0,00**	**0,00**	**420,00**	**420,00**
Mittel aus Geldfluss aus der operativen Gebarung		**0,00**	**0,00**	**0,00**	**420,00**	**420,00**
2/840000+001000	Verkauf von Grundstücken				420,00	420,00
Bedarfszuweisungen/KTZ		**0,00**	**0,00**	**0,00**	**0,00**	**0,00**
Haushaltsrücklagen/Zahlungsmittelreserven		**0,00**	**0,00**	**0,00**	**0,00**	**0,00**
Sonstige Kapitaltransfers und Subventionen		**0,00**	**0,00**	**0,00**	**0,00**	**0,00**
Darlehen		**0,00**	**0,00**	**0,00**	**0,00**	**0,00**
Finanzierungsleasing		**0,00**	**0,00**	**0,00**	**0,00**	**0,00**
Veräußerung langfristiges Vermögen und sonstiges		**0,00**	**0,00**	**0,00**	**0,00**	**0,00**
Finanzierungsergebnis 2000000		**-136.749,85**	**-117.200,00**	**-19.549,85**	**-47.396,56**	**-184.146,41**
offene Verbindlichkeiten		0,00				
offene Forderungen		0,00				

Vorhaben Vorhabensbezeichnung Konto	Bezeichnung	RA 2022	VA 2022	RA - VA	RA Vorjahre	RA Gesamt
1006120	**Gemeindestraßenb.+Straßenbeleucht. (1990 bis 2099)**					
Auszahlungen - Investitionen - Mittelverwendung		**243.243,23**	**345.600,00**	**-102.356,77**	**722.481,12**	**965.724,35**
Anschaffungs- oder Herstellungskosten		**243.243,23**	**345.600,00**	**-102.356,77**	**722.481,12**	**965.724,35**
5/612000-002000	Gemeindestraßenbau	223.072,20	245.000,00	-21.927,80	436.549,93	659.622,13
5/612000-002004	Umfeldgestaltung Platz LB.				5.010,28	5.010,28
5/612000-002010	Verkabelungen	20.171,03	93.700,00	-73.528,97	60.911,60	81.082,63
5/612000-005000	Umst. LED-Straßenbeleuchtung		6.900,00	-6.900,00	220.009,31	220.009,31
Einzahlungen - Finanzierung - Mittelaufbringung		**335.233,24**	**255.200,00**	**80.033,24**	**812.834,50**	**1.148.067,74**
Mittel aus Geldfluss aus der operativen Gebarung		**0,00**	**0,00**	**0,00**	**162.367,50**	**162.367,50**
6/612000+828000	Rückersätze von Ausgaben				24.367,50	24.367,50
6/612000+829960	Sonstige Erträge/ Sollübertrag Vorjahr				138.000,00	138.000,00
Bedarfszuweisungen/KTZ		**330.000,00**	**250.000,00**	**80.000,00**	**292.160,00**	**622.160,00**
6/612000+301000	Kapitaltransfers von Ländern, Landesfonds und Landeskammern				12.960,00	12.960,00
6/612000+871000	Beihilfen aus Bedarfszuweisungen	330.000,00	250.000,00	80.000,00	250.000,00	580.000,00
6/612000+871003	Kapitaltransfers aus Gemeinde-Bedarfszuweisungsmittel ESPG				29.200,00	29.200,00
Haushaltsrücklagen/Zahlungsmittelreserven		**0,00**	**0,00**	**0,00**	**0,00**	**0,00**
Sonstige Kapitaltransfers und Subventionen		**5.233,24**	**5.200,00**	**33,24**	**138.307,00**	**143.540,24**
6/612000+300000	Bundesförderung Umwelt				5.256,00	5.256,00
6/612000+300100	Kapitaltransfers von Bund, KIP 2020				130.000,00	130.000,00
6/612000+305000	Kapitaltransfers von Unternehmen (ohne Finanzunternehmen)	5.233,24	5.200,00	33,24	3.051,00	8.284,24
Darlehen		**0,00**	**0,00**	**0,00**	**220.000,00**	**220.000,00**
80399/7	Straßenbau und Optimierung Beleuchtung LED				220.000,00	220.000,00
Finanzierungsleasing		**0,00**	**0,00**	**0,00**	**0,00**	**0,00**
Veräußerung langfristiges Vermögen und sonstiges		**0,00**	**0,00**	**0,00**	**0,00**	**0,00**
Finanzierungsergebnis 1006120		**91.990,01**	**-90.400,00**	**182.390,01**	**90.353,38**	**182.343,39**
offene Verbindlichkeiten		3.311,59				
offene Forderungen		0,00				

Vorhaben Vorhabensbezeichnung Konto	Bezeichnung	RA 2022	VA 2022	RA - VA	RA Vorjahre	RA Gesamt
1007100	**Instandhaltung der Güterwege (1990 bis 2099)**					
Auszahlungen - Investitionen - Mittelverwendung		**53.778,57**	**51.700,00**	**2.078,57**	**144.375,11**	**198.153,68**
Anschaffungs- oder Herstellungskosten		**53.778,57**	**51.700,00**	**2.078,57**	**144.375,11**	**198.153,68**
5/710000-002000	Instandhaltung Güterwege	53.778,57	51.700,00	2.078,57	144.375,11	198.153,68
Einzahlungen - Finanzierung - Mittelaufbringung		**53.778,57**	**51.700,00**	**2.078,57**	**144.375,11**	**198.153,68**
Mittel aus Geldfluss aus der operativen Gebarung		**35.778,57**	**33.700,00**	**2.078,57**	**70.637,58**	**106.416,15**
6/710000+829910	Sonstige Erträge/ Zuführungen oH	35.778,57	33.700,00	2.078,57	70.637,58	106.416,15
Bedarfszuweisungen/KTZ		**18.000,00**	**18.000,00**	**0,00**	**73.737,53**	**91.737,53**
6/710000+301000	Kapitaltransfers von Ländern/ Subv.Abt. ST8	9.000,00	9.000,00		50.037,53	59.037,53
6/710000+871000	Beihilfen aus Bedarfszuweisungen	9.000,00	9.000,00		23.700,00	32.700,00
Haushaltsrücklagen/Zahlungsmittelreserven		**0,00**	**0,00**	**0,00**	**0,00**	**0,00**
Sonstige Kapitaltransfers und Subventionen		**0,00**	**0,00**	**0,00**	**0,00**	**0,00**
Darlehen		**0,00**	**0,00**	**0,00**	**0,00**	**0,00**
Finanzierungsleasing		**0,00**	**0,00**	**0,00**	**0,00**	**0,00**
Veräußerung langfristiges Vermögen und sonstiges		**0,00**	**0,00**	**0,00**	**0,00**	**0,00**
Finanzierungsergebnis 1007100		**0,00**	**0,00**	**0,00**	**0,00**	**0,00**
offene Verbindlichkeiten		0,00				
offene Forderungen		0,00				

Vorhaben Vorhabensbezeichnung Konto	Bezeichnung	RA 2022	VA 2022	RA - VA	RA Vorjahre	RA Gesamt
1008500	**Wasserversorgung Laimbach (1990 bis 2099)**					
Auszahlungen - Investitionen - Mittelverwendung		**387.429,55**	**360.000,00**	**27.429,55**	**221.116,94**	**608.546,49**
Anschaffungs- oder Herstellungskosten		**387.429,55**	**360.000,00**	**27.429,55**	**221.116,94**	**608.546,49**
5/850000-062000	AiB WVA Neubau + Sanierung	357.382,02	330.000,00	27.382,02	199.450,74	556.832,76
5/850000-070000	Aktivierungsfähige Rechte (immaterielle Vermögenswerte) Leitungskataster	30.047,53	30.000,00	47,53	1.166,20	31.213,73
5/850000-729960	Sollabgang Vorjahr				20.500,00	20.500,00
Einzahlungen - Finanzierung - Mittelaufbringung		**355.767,12**	**359.300,00**	**-3.532,88**	**221.786,00**	**577.553,12**
Mittel aus Geldfluss aus der operativen Gebarung		**13.000,00**	**0,00**	**13.000,00**	**20.500,00**	**33.500,00**
6/850000+829910	Sonstige Erträge/Zuführ.aus oH	13.000,00		13.000,00	8.000,00	21.000,00
6/850000+829960	Soll-Überschuss Vorjahr				12.500,00	12.500,00
Bedarfszuweisungen/KTZ		**0,00**	**17.300,00**	**-17.300,00**	**1.286,00**	**1.286,00**
6/850000+301000	Kapitaltransfers von Ländern, WWF		17.300,00	-17.300,00		
2/850000+301000	Kapitaltransfers von Ländern, Landesfonds und Landeskammern				1.286,00	1.286,00
Haushaltsrücklagen/Zahlungsmittelreserven		**0,00**	**0,00**	**0,00**	**0,00**	**0,00**
Sonstige Kapitaltransfers und Subventionen		**42.767,12**	**42.000,00**	**767,12**	**0,00**	**42.767,12**
6/850000+300100	Kapitaltransfers von Bund, KIP 2020	42.767,12	42.000,00	767,12		42.767,12
Darlehen		**300.000,00**	**300.000,00**	**0,00**	**200.000,00**	**500.000,00**
726/10	Sanierung WVA Laimbach	300.000,00	300.000,00		200.000,00	500.000,00
Finanzierungsleasing		**0,00**	**0,00**	**0,00**	**0,00**	**0,00**
Veräußerung langfristiges Vermögen und sonstiges		**0,00**	**0,00**	**0,00**	**0,00**	**0,00**
Finanzierungsergebnis 1008500		**-31.662,43**	**-700,00**	**-30.962,43**	**669,06**	**-30.993,37**
offene Verbindlichkeiten		0,00				
offene Forderungen		0,00				

Vorhaben Vorhabensbezeichnung Konto	Bezeichnung	RA 2022	VA 2022	RA - VA	RA Vorjahre	RA Gesamt
1008510	**Kanal (Kläranlage) (1990 bis 2099)**					
Auszahlungen - Investitionen - Mittelverwendung		**58.327,55**	**60.000,00**	**-1.672,45**	**91.351,32**	**149.678,87**
Anschaffungs- oder Herstellungskosten		**58.327,55**	**60.000,00**	**-1.672,45**	**91.351,32**	**149.678,87**
5/851000-070000	Aktivierungsfähige Rechte (immat. VM-Werte) Leitungskat.LB	58.327,55	60.000,00	-1.672,45	46.551,32	104.878,87
5/851000-729910	Zuführung an 950 Darl.Verr.				44.800,00	44.800,00
Einzahlungen - Finanzierung - Mittelaufbringung		**1.439,00**	**15.000,00**	**-13.561,00**	**11.495,00**	**12.934,00**
Mittel aus Geldfluss aus der operativen Gebarung		**0,00**	**0,00**	**0,00**	**0,00**	**0,00**
Bedarfszuweisungen/KTZ		**1.439,00**	**15.000,00**	**-13.561,00**	**11.495,00**	**12.934,00**
6/851000+301000	Kapitaltransfers von Ländern, Landesfonds und Landeskammern	1.439,00	15.000,00	-13.561,00	11.495,00	12.934,00
Haushaltsrücklagen/Zahlungsmittelreserven		**0,00**	**0,00**	**0,00**	**0,00**	**0,00**
Sonstige Kapitaltransfers und Subventionen		**0,00**	**0,00**	**0,00**	**0,00**	**0,00**
Darlehen		**0,00**	**0,00**	**0,00**	**0,00**	**0,00**
Finanzierungsleasing		**0,00**	**0,00**	**0,00**	**0,00**	**0,00**
Veräußerung langfristiges Vermögen und sonstiges		**0,00**	**0,00**	**0,00**	**0,00**	**0,00**
Finanzierungsergebnis 1008510		**-56.888,55**	**-45.000,00**	**-11.888,55**	**-79.856,32**	**-136.744,87**
offene Verbindlichkeiten		0,00				
offene Forderungen		0,00				

Vorhaben Vorhabensbezeichnung Konto	Bezeichnung	RA 2022	VA 2022	RA - VA	RA Vorjahre	RA Gesamt
1008530	**Wohnhausanlage (1990 bis 2099)**					
Auszahlungen - Investitionen - Mittelverwendung		**224.430,00**	**224.400,00**	**30,00**	**4.570,00**	**229.000,00**
Anschaffungs- oder Herstellungskosten		**224.430,00**	**224.400,00**	**30,00**	**4.570,00**	**229.000,00**
5/853000-010000	Instandhaltung MR.64	206.276,21	224.400,00	-18.123,79	4.570,00	210.846,21
5/853000-729910	Rückführungen an operativen HH	18.153,79		18.153,79		18.153,79
Einzahlungen - Finanzierung - Mittelaufbringung		**0,00**	**0,00**	**0,00**	**229.000,00**	**229.000,00**
Mittel aus Geldfluss aus der operativen Gebarung		**0,00**	**0,00**	**0,00**	**0,00**	**0,00**
Bedarfszuweisungen/KTZ		**0,00**	**0,00**	**0,00**	**0,00**	**0,00**
Haushaltsrücklagen/Zahlungsmittelreserven		**0,00**	**0,00**	**0,00**	**0,00**	**0,00**
Sonstige Kapitaltransfers und Subventionen		**0,00**	**0,00**	**0,00**	**0,00**	**0,00**
Darlehen		**0,00**	**0,00**	**0,00**	**229.000,00**	**229.000,00**
80399/3	Sanierung Gemeindewohnhaus MR.64				229.000,00	229.000,00
Finanzierungsleasing		**0,00**	**0,00**	**0,00**	**0,00**	**0,00**
Veräußerung langfristiges Vermögen und sonstiges		**0,00**	**0,00**	**0,00**	**0,00**	**0,00**
Finanzierungsergebnis 1008530		**-224.430,00**	**-224.400,00**	**-30,00**	**224.430,00**	**0,00**
offene Verbindlichkeiten		0,00				
offene Forderungen		0,00				

Salden Finanzierungsergebnisse	**RA 2022**	**VA 2022**	**RA - VA**	**RA Vorjahre**	**RA Gesamt**
2000000 Sonstige Investition (2020 bis 2099)					
Auszahlungen - Investitionen - Mittelverwendung	136.749,85	117.200,00	19.549,85	47.816,56	184.566,41
Einzahlungen - Finanzierung - Mittelherkunft	0,00	0,00	0,00	420,00	420,00
	-136.749,85	-117.200,00	-19.549,85	-47.396,56	-184.146,41
offene Verbindlichkeiten	0,00				
offene Forderungen	0,00				
Saldo Sonstige Investitionen	**-136.749,85**	**-117.200,00**	**-19.549,85**	**-47.396,56**	**-184.146,41**
offene Verbindlichkeiten	0,00				
offene Forderungen	0,00				

Salden Finanzierungsergebnisse	RA 2022	VA 2022	RA - VA	RA Vorjahre	RA Gesamt
1006120 Gemeindestraßenb.+Straßenbeleucht. (1990 bis 2099)					
Auszahlungen - Investitionen - Mittelverwendung	243.243,23	345.600,00	-102.356,77	722.481,12	965.724,35
Einzahlungen - Finanzierung - Mittelherkunft	335.233,24	255.200,00	80.033,24	812.834,50	1.148.067,74
	91.990,01	-90.400,00	182.390,01	90.353,38	182.343,39
offene Verbindlichkeiten	3.311,59				
offene Forderungen	0,00				
1007100 Instandhaltung der Güterwege (1990 bis 2099)					
Auszahlungen - Investitionen - Mittelverwendung	53.778,57	51.700,00	2.078,57	144.375,11	198.153,68
Einzahlungen - Finanzierung - Mittelherkunft	53.778,57	51.700,00	2.078,57	144.375,11	198.153,68
	0,00	0,00	0,00	0,00	0,00
offene Verbindlichkeiten	0,00				
offene Forderungen	0,00				
1008500 Wasserversorgung Laimbach (1990 bis 2099)					
Auszahlungen - Investitionen - Mittelverwendung	387.429,55	360.000,00	27.429,55	221.116,94	608.546,49
Einzahlungen - Finanzierung - Mittelherkunft	355.767,12	359.300,00	-3.532,88	221.786,00	577.553,12
	-31.662,43	-700,00	-30.962,43	669,06	-30.993,37
offene Verbindlichkeiten	0,00				
offene Forderungen	0,00				
1008510 Kanal (Kläranlage) (1990 bis 2099)					
Auszahlungen - Investitionen - Mittelverwendung	58.327,55	60.000,00	-1.672,45	91.351,32	149.678,87
Einzahlungen - Finanzierung - Mittelherkunft	1.439,00	15.000,00	-13.561,00	11.495,00	12.934,00
	-56.888,55	-45.000,00	-11.888,55	-79.856,32	-136.744,87
offene Verbindlichkeiten	0,00				
offene Forderungen	0,00				
1008530 Wohnhausanlage (1990 bis 2099)					
Auszahlungen - Investitionen - Mittelverwendung	224.430,00	224.400,00	30,00	4.570,00	229.000,00
Einzahlungen - Finanzierung - Mittelherkunft	0,00	0,00	0,00	229.000,00	229.000,00
	-224.430,00	-224.400,00	-30,00	224.430,00	0,00
offene Verbindlichkeiten	0,00				
offene Forderungen	0,00				
Saldo Investive Einzelvorhaben	**-220.990,97**	**-360.500,00**	**139.509,03**	**235.596,12**	**14.605,15**
offene Verbindlichkeiten	3.311,59				
offene Forderungen	0,00				

Salden Finanzierungsergebnisse	RA 2022	VA 2022	RA - VA	RA Vorjahre	RA Gesamt
Saldo der gesamten Investitionstätigkeit	**-357.740,82**	**-477.700,00**	**119.959,18**	**188.199,56**	**-169.541,26**
offene Verbindlichkeiten	3.311,59				
offene Forderungen	0,00				

Nachweis Kundenforderungen

Konto	Bezeichnung	Saldo Brutto 31.12.2021	Saldo Brutto 31.12.2022	Netto	USt
240000	**Kindergarten MR**				
2/240000+810000	Elternbeiträge MR+LB	117,52	217,33	192,32	25,01
2/240000+816200	Fahrtkostenbeiträge MR+LB	79,10	-50,33	-44,55	-5,78
2/240000+816300	Nachmittagsbetreuung MR+LB	700,00	520,00	460,21	59,79
2/240000+816500	Mittagessen	186,00	49,50	45,01	4,49
	Summe 240000 Kindergarten MR	**1.082,62**	**736,50**	**652,99**	**83,51**
850000	**Betriebe der Wasserversorgung**				
2/850000+300000	KPC Barwert Wasser	18.594,64	17.263,53	17.263,53	0,00
2/850000+852100	Wasserbereitstellungsgebühren	0,00	297,00	270,00	27,00
2/850000+852200	Wasserbezugsgebühren	80,91	1.193,34	1.084,84	108,50
	Summe 850000 Betriebe der Wasserversorgung	**18.675,55**	**18.753,87**	**18.618,37**	**135,50**
851000	**Betriebe der Abwasserbeseitigung**				
1/851000-752000	Kosten der Abgabeneinhebung LB	-55,05	-33,60	-33,60	0,00
2/851000+300100	KPC Barwert Kanal	1.101.214,79	998.357,72	998.357,72	0,00
2/851000+811000	Betriebskostenersätze Zöbring	0,00	1.298,88	1.180,80	118,08
2/851000+852100	Kanalbenützungsgebühren	5.433,04	6.332,48	5.756,77	575,71
	Summe 851000 Betriebe der Abwasserbeseitigung	**1.106.592,78**	**1.005.955,48**	**1.005.261,69**	**693,79**
920000	**Ausschließliche Gemeindeabgaben**				
1/920000-752000	Kosten d.Abgabeneinhebung	-234,20	-186,71	-186,71	0,00
2/920000+830000	Grundsteuer A	-1.182,87	-376,65	-376,65	0,00
2/920000+831000	Grundsteuer B	2.287,15	1.014,87	1.014,87	0,00
2/920000+833100	Kommunalsteuer	18.159,42	15.757,82	15.757,82	0,00
2/920000+838000	Hundeabgabe	-28,00	20,54	20,54	0,00
2/920000+841000	Gebrauchsabgabe	0,00	-40,00	-40,00	0,00
2/920000+849000	Nebenansprüche (Mahngebühren etc)	79,23	37,56	37,56	0,00
	Summe 920000 Ausschließliche Gemeindeabgaben	**19.080,73**	**16.227,43**	**16.227,43**	**0,00**
921000	**Gemeinschaftl.Landesabgabe**				
2/921000+834000	Tourismusabgabe	398,09	431,97	431,97	0,00
	Summe 921000 Gemeinschaftl.Landesabgabe	**398,09**	**431,97**	**431,97**	**0,00**
	Gesamt	**Brutto 31.12.2021**	**Brutto 31.12.2022**	**Netto**	**USt**
		1.145.829,77	**1.042.105,25**	**1.041.192,45**	**912,80**

Forderungen

Konto	Bezeichnung	Saldo lt. Konto 31.12.2021	Saldo lt. Konto 31.12.2022	Offen	Differenz
230000	Kurzfristige Forderungen aus Lieferungen und Leistungen	**793,37**	**1.815,07**	**1.815,07**	**0,00**
231000	Langfristige Forderungen aus Lieferungen und Leistungen	**1.119.809,43**	**1.015.621,25**	**1.015.621,25**	**0,00**
233000	Forderungen aus Abgaben	**25.226,97**	**24.668,93**	**24.668,93**	**0,00**
Summe		**1.145.829,77**	**1.042.105,25**	**1.042.105,25**	**0,00**

Nachweis Lieferantenverbindlichkeiten

Konto	Bezeichnung	Saldo Brutto 31.12.2021	Saldo Brutto 31.12.2022	Netto	USt
010000	**Zentralamt**				
1/010000-457000	Druckwerke	0,00	126,83	123,10	3,73
	Summe 010000 Zentralamt	**0,00**	**126,83**	**123,10**	**3,73**
211000	**Volksschule MR**				
1/211000-456000	Schreib-, Zeichen- u. Sonst. Büromittel	0,00	41,72	41,72	0,00
	Summe 211000 Volksschule MR	**0,00**	**41,72**	**41,72**	**0,00**
232000	**Schülerbetreuung**				
1/232000-617000	Instandhaltung der Fahrzeuge	0,00	1.142,40	1.079,95	62,45
	Summe 232000 Schülerbetreuung	**0,00**	**1.142,40**	**1.079,95**	**62,45**
240000	**Kindergarten MR**				
1/240000-454000	Reinigungsmittel	39,98	10,17	8,47	1,70
1/240000-459000	Sonstige Verbrauchsgüter	0,00	43,15	39,23	3,92
	Summe 240000 Kindergarten MR	**39,98**	**53,32**	**47,70**	**5,62**
240100	**Kindergarten LB**				
1/240100-042000	Anschaffungen (Möbel,Bücher,Spiele)	519,00	0,00	0,00	0,00
1/240100-614000	Instandhaltung der Gebäude	0,00	5,41	4,51	0,90
	Summe 240100 Kindergarten LB	**519,00**	**5,41**	**4,51**	**0,90**
429000	**Sonstige Einrichtungen und Maßnahmen**				
1/429000-768000	Freie Wohlfahrt für Bedürftige (Sp.)	0,00	352,30	352,30	0,00
	Summe 429000 Sonstige Einrichtungen und Maßnahmen	**0,00**	**352,30**	**352,30**	**0,00**
480000	**Allgemeine Wohnbauförderung**				
1/480000-768000	Beihilfen an Bauwerber	900,00	0,00	0,00	0,00
	Summe 480000 Allgemeine Wohnbauförderung	**900,00**	**0,00**	**0,00**	**0,00**
612000	**Gemeindestraßen**				
1/612000-611000	Instandhaltung von Strassenbauten	813,60	1.988,80	1.988,80	0,00
5/612000-002000	Gemeindestraßenbau	0,00	3.311,59	3.311,59	0,00
	Summe 612000 Gemeindestraßen	**813,60**	**5.300,39**	**5.300,39**	**0,00**
639000	**Sonstige Einrichtungen und Maßnahmen**				
1/639000-613000	Instandhaltung von Wasserläufen	678,00	0,00	0,00	0,00
	Summe 639000 Sonstige Einrichtungen und Maßnahmen	**678,00**	**0,00**	**0,00**	**0,00**

Konto	Bezeichnung	Saldo Brutto 31.12.2021	Saldo Brutto 31.12.2022	Netto	USt
710000	**Land- und Forstwirtschaftl. Wegebau**				
1/710000-611000	Instandhaltung von Güterwegen	1.084,80	0,00	0,00	0,00
	Summe 710000 Land- und Forstwirtschaftl. Wegebau	**1.084,80**	**0,00**	**0,00**	**0,00**
771000	**Maßnahmen zur Förd. des Tourismus**				
1/771000-457000	Prospekte	0,00	1.332,99	1.332,99	0,00
	Summe 771000 Maßnahmen zur Förd. des Tourismus	**0,00**	**1.332,99**	**1.332,99**	**0,00**
814000	**Straßenreinigung**				
1/814000-728000	Winterdienst (Streumaterial)	3.262,84	4.614,52	4.614,52	0,00
	Summe 814000 Straßenreinigung	**3.262,84**	**4.614,52**	**4.614,52**	**0,00**
820000	**Wirtschaftshöfe**				
1/820000-402000	Werkzeug	0,00	153,77	142,00	11,77
1/820000-459000	Sonstige Verbrauchsgüter	64,49	0,00	0,00	0,00
1/820000-617000	Instandhaltung der Fahrzeuge	0,00	2.491,51	2.300,74	190,77
	Summe 820000 Wirtschaftshöfe	**64,49**	**2.645,28**	**2.442,74**	**202,54**
851000	**Betriebe der Abwasserbeseitigung**				
1/851000-459000	Sonstige Verbrauchsgüter	17,11	92,90	77,42	15,48
1/851000-614000	Instandhaltung von Gebäuden	203,40	0,00	0,00	0,00
1/851000-614100	Instandhaltung von Gebäuden - MR	203,40	0,00	0,00	0,00
1/851000-619000	Instandhaltg.v.Sonderanlagen (Klärbecken)	0,00	167,40	139,50	27,90
1/851000-619100	Instandhaltg.v.Sonderanlagen (Klärbecken) MR	280,27	0,00	0,00	0,00
1/851000-619200	Instandhaltung Pumpw.Edelsr.	0,00	351,36	292,80	58,56
	Summe 851000 Betriebe der Abwasserbeseitigung	**704,18**	**611,66**	**509,72**	**101,94**
853000	**Betrieb f.Wohn- und Geschäftsgebäude**				
1/853000-614100	Instandhaltung von Gebäuden Ökodorf LB	62,70	199,52	166,27	33,25
1/853000-614200	Instandhaltung Gebäude - Ökodorf MR	0,00	234,78	195,65	39,13
	Summe 853000 Betrieb f.Wohn- und Geschäftsgebäude	**62,70**	**434,30**	**361,92**	**72,38**
	Gesamt	**Brutto 31.12.2021**	**Brutto 31.12.2022**	**Netto**	**USt**
		8.129,59	**16.661,12**	**16.211,56**	**449,56**

Verbindlichkeiten

Konto	Bezeichnung	Saldo lt. Konto 31.12.2021	Saldo lt. Konto 31.12.2022	Offen	Differenz
331000	Kurzfristige Verbindlichkeiten aus Lieferungen und Leistungen	**8.129,59**	**16.661,12**	**16.661,12**	**0,00**
332000	Langfristige Verbindlichkeiten aus Lieferungen und Leistungen	**0,00**	**0,00**	**0,00**	**0,00**
333000	Kurzfristige Verbindlichkeiten aus Abgaben	**0,00**	**0,00**	**0,00**	**0,00**
Summe		**8.129,59**	**16.661,12**	**16.661,12**	**0,00**

Nettovermögensveränderungsrechnung (Anlage 1d)

Nettovermögensveränderungsrechnung	Saldo der Eröffnungsbilanz	Kumuliertes Nettoergebnis	Haushalts-rücklagen	Neubewertungs-rücklagen	Fremdwährungs-umrechnungs-rücklagen	Summe Nettovermögen
Nettovermögen zum 31.12.2021	**5.098.068,59**	**740.802,25**	**0,00**	**0,00**	**-64.432,44**	**5.774.438,40**
1. Änderungen der Ansatz- und Bewertungsmethoden	0,00	0,00	XXXXXXXXXXXXXX	0,00	0,00	0,00
2. Nacherfassung von Vermögenswerten	0,00	0,00	0,00	0,00	0,00	0,00
3. Änderung der erstmaligen Eröffnungsbilanz (gem. § 38 Abs. 8)	0,00	0,00	0,00	0,00	0,00	0,00
Angepasstes Nettovermögen zum 31.12.2021	**5.098.068,59**	**740.802,25**	**0,00**	**0,00**	**-64.432,44**	**5.774.438,40**
4. Veränderung aus der Bewertung von zur Veräußerung verfügbarer Finanzinstrumente	XXXXXXXXXXXXXX	XXXXXXXXXXXXXX	XXXXXXXXXXXXXX	0,00	XXXXXXXXXXXXXX	0,00
5. Veränderung aus der Bewertung von Beteiligungen	XXXXXXXXXXXXXX	XXXXXXXXXXXXXX	XXXXXXXXXXXXXX	0,00	XXXXXXXXXXXXXX	0,00
6. Veränderung aus der Umrechnung von Vermögen und Fremdmittel in fremder Währung	XXXXXXXXXXXXXX	XXXXXXXXXXXXXX	XXXXXXXXXXXXXX	XXXXXXXXXXXXXX	-64.315,50	-64.315,50
Summe Nettoveränderung, die nicht in die Ergebnisrechnung eingegangen ist						
7. Nettoergebnis des Finanzjahres (SA0)	XXXXXXXXXXXXXX	714.348,84	XXXXXXXXXXXXXX	XXXXXXXXXXXXXX	XXXXXXXXXXXXXX	714.348,84
8. Zuweisung und Entnahmen von Haushaltsrücklagen (SU23)	XXXXXXXXXXXXXX	0,00	0,00	XXXXXXXXXXXXXX	XXXXXXXXXXXXXX	0,00
Nettovermögen zum 31.12.2022	**5.098.068,59**	**1.455.151,09**	**0,00**	**0,00**	**-128.747,94**	**6.424.471,74**

Nachweis über Transferzahlungen (Anlage 6a)

Haushaltskonto	Bezeichnung Ansatz	Bezeichnung Post	Summe Einzahlungen	Summe Auszahlungen
Transferzahlungen von/an Bund, Bundesfonds, Bundeskammern				
Gesamtsumme Transferzahlungen von/an Bund, Bundesfonds, Bundeskammern			**1.944.570,00**	**0,00**
Summe Kapitaltransfers			**0,00**	**0,00**
Summe Laufende Transfers			**1.944.570,00**	**0,00**
2/021000+816000	Statistisches Amt	Ersatz für Statistische Erhebungen	149,10	
2/232000+860000	Schülerbetreuung	Kostenersätze des Bundes - Schulbus	17.651,40	
2/850000+860000	Betriebe der Wasserversorgung	Zinsenzuschuss des Bundes	126,89	
2/851000+860000	Betriebe der Abwasserbeseitigung	Zinsenzuschuss des Bundes	29.162,76	
2/851000+860100	Betriebe der Abwasserbeseitigung	Zinsenzuschuss des Bundes - MR	81.376,00	
2/925000+859400	Ertragsanteile an Gemeinsch. Bundesabg.	Ertragsanteile nach dem ABVS	1.737.710,58	
2/941000+860000	Sonst. Finanzzuw. nach dem Fag	Finanzzuweisungen des Bundes nach d.FAG	67.660,00	
2/944000+860000	Zusch. nach dem Katastrophenfondsgesetz	Transfers von Bund, Bundesfonds und Bundeskammern	10.733,27	
Transferzahlungen von/an Länder, Landesfonds, Landeskammern				
Gesamtsumme Transferzahlungen von/an Länder, Landesfonds, Landeskammern			**669.755,99**	**271.489,41**
Summe Kapitaltransfers			**0,00**	**0,00**
Summe Laufende Transfers			**669.755,99**	**271.489,41**
2/010000+861100	Zentralamt	Zinsenzuschüsse des Landes	1.012,33	
2/024000+816000	Wahlamt	Kostenbeiträge für Wahlen	1.597,27	
2/211100+861100	Volksschule LB	Zinsenzuschüsse des Landes	2.989,35	
2/240000+861100	Kindergarten MR	Zuschüsse des Landes	901,21	
2/439000+816002	Sonstige Einrichtungen und Maßnahmen	Ferienbetreuung Förderung Land NÖ	750,00	
2/612000+861100	Gemeindestraßen	Zinsenzuschüsse des Landes	2.719,40	
2/853000+861100	Betrieb f.Wohn- und Geschäftsgebäude	Zuschüsse des Landes (Annuitäten) Ökodorf	25.003,23	
2/894000+861100	Veranstaltungshallen	Zinsenzuschüsse des Landes	852,50	
2/921000+861000	Gemeinschaftl.Landesabgabe	Transfers von Ländern, Landesfonds und Landeskammern	14.932,51	
2/940000+861000	Bedarfszuweisungen	Bedarfszuweisungen I(Strukturhilfe)	240.696,12	
2/947000+861000	Sonst. Zuschüsse der Lander	Transfers von Ländern, Landesfonds und Landeskammern	39.302,07	
6/612000+871000	Gemeindestraßen	Beihilfen aus Bedarfszuweisungen	330.000,00	
6/710000+871000	Land- und Forstwirtschaftl. Wegebau	Beihilfen aus Bedarfszuweisungen	9.000,00	
1/419000-751000	Sonstige Einrichtungen und Maßnahmen	Wohnsitzgemeindebeitrag - Shg		3.609,96
1/419000-751100	Sonstige Einrichtungen und Maßnahmen	Sozialhilfeumlage		219.991,56
1/439000-751000	Sonstige Einrichtungen und Maßnahmen	Jugendwohlfahrts-Umlage		41.975,73
1/510000-751000	Medizinische Bereichversorgung	Beitrag an Pensionsverband		5.912,16

Haushaltskonto	Bezeichnung Ansatz	Bezeichnung Post	Summe Einzahlungen	Summe Auszahlungen
Transferzahlungen von/an Gemeinden, Gemeindeverbände, Gemeindefonds				
Gesamtsumme Transferzahlungen von/an Gemeinden, Gemeindeverbände, Gemeindefonds			**1.104,19**	**144.928,43**
Summe Kapitaltransfers			**0,00**	**0,00**
Summe Laufende Transfers			**1.104,19**	**144.928,43**
2/921000+834000	Gemeinschaftl.Landesabgabe	Tourismusabgabe	1.104,19	
1/211001-752000	Volksschulen	Transfers an Gemeinden, Gemeindeverbände/VS-Gde.Persenbeug		20,07
1/212000-752000	Hauptschulen	Transfers an Gemeinden, Gemeindeverbände/ NMS Pöggstall		97.600,00
1/212000-752100	Hauptschulen	Transfers an Gemeinden, Gemeindeverbände/ NMS Ybbs/Donau		-721,52
1/213000-752000	Sonderschulen	Transfers an Gemeinden, Gemeindeverbände/ Sondersch.Ybbs/Donau		5.632,42
1/214000-752000	Schulen der Polytechn. Lehrgange	Transfers an Gemeinden, Gemeindeverbände/ Polyt.Schulgde.LB.		14.400,00
1/320000-752000	Ausbildung in Musik u. Darst. Kunst	Transfers an Gemeinden,Gemeindeverbände/Musikvereine		24.629,70
1/920000-752000	Ausschließliche Gemeindeabgaben	Kosten d.Abgabeneinhebung		3.367,76
Transferzahlungen von/an Sozialversicherungsträger				
Gesamtsumme Transferzahlungen von/an Sozialversicherungsträger			**352,00**	**440.812,38**
Summe Kapitaltransfers			**0,00**	**0,00**
Summe Laufende Transfers			**352,00**	**440.812,38**
2/025000+816000	Staatsbürgerschaft	Kostenersätze	352,00	
1/562000-752000	Sprengelbeiträge	Sprengelbeitrag NÖKAS Zweckaufwand		440.812,38
Transferzahlungen von/an sonst. Träger des öffentlichen Rechts				
Gesamtsumme Transferzahlungen von/an sonst. Träger des öffentlichen Rechts			**28.000,00**	**0,00**
Summe Kapitaltransfers			**28.000,00**	**0,00**
Summe Laufende Transfers			**0,00**	**0,00**
2/010000+305000	Zentralamt	Transferrückzahlung KommunKG	28.000,00	
	Gesamtsumme		**2.643.782,18**	**857.230,22**

Nachweis über Haushaltsrücklagen und Zahlungsmittelreserven (Anlage 6b)

Nachweis über Haushaltsrücklagen und Zahlungsmittelreserven (Anlage 6b)

Haushaltsrücklagen		Rücklagenstand			Rücklagenstand	Zahlungsmittelreserven		
Nr.	Verwendungszweck	31.12.2021	Zuführungen	Entnahmen	31.12.2022	31.12.2021	31.12.2022	Konto-/Sparbuchnummer

Einzelnachweis über Finanzschulden und Schuldendienst
(Anlage 6c)

Kontonummer Darlehensnr.	Ansatz	Darlehensgeber/Staat Aktenzahl	Verwendungszweck Genehmigungsdatum/-vermerk	Beschluss-Datum	Zinssatz Zinsindikator	Währung	Laufzeit
1. Darlehen für Investitionszwecke							
1.1. ... von Trägern des öffentlichen Rechts							
1.1.1. ... von Bund, Budesfonds, Bundeskammern							
1.1.2. ... von Ländern, Landesfonds, Landeskammern							
80008 10322	853000	Land Noe.Wbf/AT 7-320125-000	WOHNUNG NOE LDS KDG MR.	Betrieb f.Wohn- und Geschäftsgebäude	0,500% FIX verzinst	EUR	01.01.1976 - 31.12.2028
80009 20041	211000	Nö.Schul-Und Kdg.Fonds/AT 00615-073342	SANIERG.VS.MÜNICHREITH	Volksschule MR	0,000% Schulden ohr	EUR	01.01.1997 - 31.12.2033
1.1.3. ... von Gemeinden, Gemeindeverbänden, Gemeindefonds							
1.1.4. ... von Sozialversicherungsträgern							
1.1.5. ... von sonstigen Trägern des öfftenlichen Rechts							
1.2. ... von Beteiligungen der Gebietskörperschaft (ohne Finanzunternehmungen)							
1.3. ... von Unternehmen (ohne Beteiligungen und ohne Finanzunternehmungen)							
1.4. ... von Finanzunternehmen							
1.4.1. ... von Finanzunternehmen im Inland							
80000 9	851000	Bank Austria Ca/AT 10004.124.532	ABA.Münichreith BA 08, Kollnitz-Edelsreith	Betriebe der Abwasserbeseitigung	1,125% euribor6m	EUR	01.01.2013 - 31.12.2040
80000 10502	851000	Bank Austria Ca/AT 51430028002	ABA.MR.BA.04,05,06 /GR.Beschl.v.15.9.05	Betriebe der Abwasserbeseitigung	0,001% CHF-LIBOR	CHF	01.01.2005 - 31.12.2030
80003 10282	851000	Bundesministerium Umw+WWF/AT 108240	KANALBAU LAIMBACH BA 02, vormals Nr. 91076302	Betriebe der Abwasserbeseitigung	2,000% FIX verzinst	EUR	01.01.1995 - 31.12.2034
80003 10292	851000	Bundesministerium Umw+WWF/AT 108239	KANALBAU LAIMBACH BA 01, vormals Nr. 91076301	Betriebe der Abwasserbeseitigung	2,000% FIX verzinst	EUR	01.01.1995 - 31.12.2024
80014 132	851000	Rb.Region Melk/AT 2-24.100.000	KANALBAU LAIMBACH BA.02	Betriebe der Abwasserbeseitigung	1,152% euribor6m	EUR	01.01.1997 - 31.12.2023
80014 162	851000	Rb.Region Melk/AT 3-24.100.000	KANALBAU LAIMBACH BA.03	Betriebe der Abwasserbeseitigung	1,112% euribor6m	EUR	01.01.1999 - 31.12.2025

Kontonummer Darlehensnr.	Darlehenshöhe Gesamt	Buchwert 31.12.2021	Zugang	Tilgung	Zinsen	Summe Schuldendienst	Schuldendienst-ersätze	Buchwert 31.12.2022	Kursgewinn/ -verlust	Buchwert inkl. KG/KV	Netto Schuldendienst
80008 10322	24.781,44	5.376,38		841,59	25,83	867,42		4.534,79		4.534,79	867,42
80009 20041	63.952,09	4.831,20		2.415,94		2.415,94		2.415,26		2.415,26	2.415,94
80000 9	1.300.000,00	957.861,57		49.886,09	7.073,88	56.959,97		907.975,48		907.975,48	56.959,97
80000 10502	2.200.000,00	1.389.757,00		136.000,00		136.000,00		1.253.757,00	64.315,50	1.318.072,50	136.000,00
80003 10282	395.703,58	166.512,50		11.335,84	3.273,86	14.609,70		155.176,66		155.176,66	14.609,70
80003 10292	1.544.443,07	207.561,61		67.815,70	3.813,84	71.629,54		139.745,91		139.745,91	71.629,54
80014 132	399.700,59	31.233,36		20.773,33	278,27	21.051,60		10.460,03		10.460,03	21.051,60
80014 162	476.422,28	81.332,98		20.014,03	793,92	20.807,95		61.318,95		61.318,95	20.807,95

Kontonummer Darlehensnr.	Ansatz	Darlehensgeber/Staat Aktenzahl	Verwendungszweck Genehmigungsdatum/-vermerk	Beschluss-Datum	Zinssatz Zinsindikator	Währung	Laufzeit
800151 0	010000	Rb.Region Melk/AT 16-00.600.619	Sanierung Amtshaus Münichreith	Zentralamt	2,790% euribor6m	EUR	01.01.2013 - 31.12.2030
800166	240100	Rb.Region Melk/AT 13-00.600.619	Zu- und Umbau Kdg.LB.	Kindergarten LB	0,990% euribor6m	EUR	01.01.2009 - 31.12.2024
800783	240000	Sparkasse Waldviertel-Mitte Bank AG/AT 0007-040165	Kinderg. MR.-Durchg.z.TS.	Kindergarten MR	0,998% euribor6m	EUR	01.01.2008 - 31.12.2018
8007814	211100	Sparkasse Waldviertel-Mitte Bank AG/AT 0007-177355	Volksschule LB.	Volksschule LB	1,200% normal verzir	EUR	01.01.2017 - 31.12.2027
8007816	850000	Sparkasse Waldviertel-Mitte Bank AG/AT 0007-189483	WVA.LB. Sanierung HB.Eggathon + Grünbach	12.06.2017 Betriebe der Wasserversorgung	1,500% FIX verzinst	EUR	03.07.2017 - 31.12.2037
8007817	851000	Sparkasse Waldviertel-Mitte Bank AG/AT 0007-213416	ABA.MR-LB. BA.08	10.03.2018 ABA.MR-LB. BA.08	1,375% FIX verzinst	EUR	14.03.2018 - 01.04.2038
8007819	612000	Sparkasse Waldviertel-Mitte Bank AG/AT 0007-241805	Straßenbau, Nebenanlagen und Verkabelung, FSA	04.12.2018 Straßenbau, Nebenanlagen und Verkabelung	1,500% euribor6m	EUR	01.12.2018 - 31.12.2028
8007822	894000	Sparkasse Waldviertel-Mitte Bank AG/AT 0007-285539	FFW-Zubau Mehrzweckhalle Laimbach	29.02.2020 FFW-Zubau Mehrzweckhalle Laimbach	1,375% FIX verzinst	EUR	10.03.2020 - 01.12.2029
8007823	163000	Sparkasse Waldviertel-Mitte Bank AG/AT 0007-311905	Sanierung Vereinshaus Laimbach	09.12.2020 Sanierung Vereinshaus Laimbach	0,950% euribor6m	EUR	30.12.2020 - 31.12.2030
803997	612000	HYPO NOE Landesbank für Niederösterreich und Wien A(466403202	Straßenbau und Optimierung Beleuchtung LED 20.04.2021/Land NÖ	30.03.2021 Straßenbau und Optimierung Beleuchtung LED	0,590% FIX verzinst	EUR	01.06.2021 - 31.12.2036

1.4.2. ... von Finanzunternehmen im Ausland

1.5. ... von Sonstigen

Zwischensumme

2. Finanzschulden für den laufenden Aufwand

2.1. ... von Trägern des öffentlichen Rechts

2.1.1. ... von Bund, Budesfonds, Bundeskammern

Einzelnachweis über Finanzschulden und Schuldendienst (Anlage 6c)

Kontonummer Darlehensnr.	Darlehenshöhe Gesamt	Buchwert 31.12.2021	Zugang	Tilgung	Zinsen	Summe Schuldendienst	Schuldendienst-ersätze	Buchwert 31.12.2022	Kursgewinn/ -verlust	Buchwert inkl. KG/KV	Netto Schuldendienst
8001510	175.000,00	87.500,02		9.722,22	834,44	10.556,66	1.012,33	77.777,80		77.777,80	9.544,33
800166	378.000,00	75.600,00		25.200,00	686,07	25.886,07	4.145,75	50.400,00		50.400,00	21.740,32
800783	125.000,00						901,21				-901,21
8007814	85.000,00	42.500,00		8.500,00	491,16	8.991,16	2.989,35	34.000,00		34.000,00	6.001,81
8007816	180.000,00	148.738,23		8.292,94	2.230,54	10.523,48		140.445,29		140.445,29	10.523,48
8007817	450.000,00	371.250,00		22.500,00	5.096,95	27.596,95		348.750,00		348.750,00	27.596,95
8007819	150.000,00	105.000,00		15.000,00	1.518,75	16.518,75	1.518,75	90.000,00		90.000,00	15.000,00
8007822	80.000,00	64.000,00		8.000,00	852,50	8.852,50	852,50	56.000,00		56.000,00	8.000,00
8007823	50.000,00	45.000,00		5.000,00	415,63	5.415,63		40.000,00		40.000,00	5.415,63
803997	220.000,00	212.666,66		14.666,68	1.233,10	15.899,78	1.200,65	197.999,98		197.999,98	14.699,13
		3.996.721,51	**0,00**	**425.964,36**	**28.618,74**	**454.583,10**	**12.620,54**	**3.570.757,15**	**64.315,50**	**3.635.072,65**	**441.962,56**

Kontonummer Darlehensnr.	Ansatz	Darlehensgeber/Staat Aktenzahl	Verwendungszweck Genehmigungsdatum/-vermerk	Beschluss-Datum	Zinssatz Zinsindikator	Währung	Laufzeit
2.1.2. ... von Ländern, Landesfonds, Landeskammern							
80006 20352	853000	Land Noe. Wbf/AT 7-320757-007	WOHNH.ANL.ÖKODORF LB.1+2	Betrieb f.Wohn- und Geschäftsgebäude	0,000% Schulden ohr	EUR	01.01.2000 - 31.12.2030
80007 10372	853000	Land Noe. Wbf./AT 7-320788-018	WOHNH.ANL.ÖKODORF LB.4	Betrieb f.Wohn- und Geschäftsgebäude	1,000% FIX verzinst	EUR	01.01.2001 - 31.12.2036
80007 10402	853000	Land Noe. Wbf./AT 7-320764-003	WOHNH.ANL.ÖKODORF LB.H.3	Betrieb f.Wohn- und Geschäftsgebäude	1,000% FIX verzinst	EUR	01.01.2002 - 31.12.2037
80007 10412	853000	Land Noe. Wbf./AT 7-320809-007	WOHNH.ANL.ÖKODORF MR.BL1	Betrieb f.Wohn- und Geschäftsgebäude	1,000% FIX verzinst	EUR	01.01.2003 - 31.12.2038
80399 3	853000	HYPO NOE Landesbank für Niederösterreich und Wien A(466416401	Sanierung Gemeindewohnhaus MR.64	Sanierung Gemeindewohnhaus MR.64	0,590% FIX verzinst	EUR	22.10.2021 - 31.12.2036
80630 1	950000	NÖ.Wasserwirtschaftsfonds/AT WWF-20292008/3	ABA.MR-LB. BA.08	Betriebe der Abwasserbeseitigung	1,000% normal verzir	EUR	01.01.2014 - 31.12.2044
2.1.3. ... von Gemeinden, Gemeindeverbänden, Gemeindefonds							
2.1.4. ... von Sozialversicherungsträgern							
2.1.5. ... von sonstigen Trägern des öfftenlichen Rechts							
2.2. ... von Beteiligungen der Gebietskörperschaft (ohne Finanzunternehmungen)							
2.3. ... von Unternehmen (ohne Beteiligungen und ohne Finanzunternehmungen)							
2.4. ... von Finanzunternehmen							
2.4.1. ... von Finanzunternehmen im Inland							
726 10	850000	Kommunalkredit Public Consulting GmbH/AT 114.908	Sanierung WVA Laimbach	19.10.2021 Sanierung WVA Laimbach	0,600% FIX verzinst	EUR	01.11.2021 - 31.12.2046
80013 382	853000	Österr.Psk Ag/AT 115.9016	WOHNH.ANL.ÖKODORF LB.4	Betrieb f.Wohn- und Geschäftsgebäude	1,000% euribor6m	EUR	01.01.2002 - 31.12.2026
80013 392	853000	Österr.Psk Ag/AT 116.1451	WOHNH.ANL.ÖKODORF LB.H.3	Betrieb f.Wohn- und Geschäftsgebäude	1,000% euribor6m	EUR	01.01.2002 - 31.12.2027

Kontonummer Darlehensnr.	Darlehenshöhe Gesamt	Buchwert 31.12.2021	Zugang	Tilgung	Zinsen	Summe Schuldendienst	Schuldendienst-ersätze	Buchwert 31.12.2022	Kursgewinn/ -verlust	Buchwert inkl. KG/KV	Netto Schuldendienst
80006 20352	590.394,10	238.110,09		40.843,83		40.843,83		197.266,26		197.266,26	40.843,83
80007 10372	474.200,00	319.127,74		8.032,78	3.173,59	11.206,37		311.094,96		311.094,96	11.206,37
80007 10402	474.000,00	353.572,39		7.895,25	3.516,03	11.411,28		345.677,14		345.677,14	11.411,28
80007 10412	550.900,00	424.897,96		9.095,58	4.226,30	13.321,88		415.802,38		415.802,38	13.321,88
80399 3	229.000,00	221.366,66		15.266,68	1.283,54	16.550,22		206.099,98		206.099,98	16.550,22
80630 1	199.654,00	245.424,42						245.424,42		245.424,42	
726 10	500.000,00	200.000,00	300.000,00	18.681,34	2.904,71	21.586,05		481.318,66		481.318,66	21.586,05
80013 382	445.425,00	81.436,40		16.078,32	481,31	16.559,63		65.358,08		65.358,08	16.559,63
80013 392	439.500,00	124.536,51		20.569,67	426,00	20.995,67		103.966,84		103.966,84	20.995,67

Kontonummer Darlehensnr.	Ansatz	Darlehensgeber/Staat Aktenzahl	Verwendungszweck Genehmigungsdatum/-vermerk	Beschluss-Datum	Zinssatz Zinsindikator	Währung	Laufzeit
80013 422	853000	Österr.Psk Ag/AT 116.8777	WHA.MÜNICHREITH BLOCK 1	Betrieb f.Wohn- und Geschäftsgebäude	0,730% euribor6m	EUR	01.01.2003 - 31.12.2028
80078 20	853000	Sparkasse Waldviertel-Mitte Bank AG/AT 0007-248461	Ökodorf Laimbach 191+192	30.03.2019 Ökodorf Laimbach 191+192	1,375% FIX verzinst	EUR	16.05.2019 - 31.05.2029
80078 21	853000	Sparkasse Waldviertel-Mitte Bank AG/AT 0007-248479	Ökodorf Laimbach Garagen	30.03.2019 Ökodorf Laimbach Garagen	1,375% FIX verzinst	EUR	16.05.2019 - 31.05.2029

2.4.2. ... von Finanzunternehmen im Ausland

2.5. ... von Sonstigen

Zwischensumme

SUMME (1 und 2)

Davon ohne A85-89

Davon A85-89

Kontonummer Darlehensnr.	Darlehenshöhe Gesamt	Buchwert 31.12.2021	Zugang	Tilgung	Zinsen	Summe Schuldendienst	Schuldendienst-ersätze	Buchwert 31.12.2022	Kursgewinn/ -verlust	Buchwert inkl. KG/KV	Netto Schuldendienst
80013 422	493.700,00	112.465,48		15.825,55	535,61	16.361,16		96.639,93		96.639,93	16.361,16
80078 20	447.305,50	335.479,10		64.286,98	4.418,55	68.705,53	25.003,23	271.192,12		271.192,12	43.702,30
80078 21	29.048,19	21.796,14		3.912,26	289,87	4.202,13		17.883,88		17.883,88	4.202,13
		2.678.212,89	**300.000,00**	**220.488,24**	**21.255,51**	**241.743,75**	**25.003,23**	**2.757.724,65**	**0,00**	**2.757.724,65**	**216.740,52**
		6.674.934,40	**300.000,00**	**646.452,60**	**49.874,25**	**696.326,85**	**37.623,77**	**6.328.481,80**	**64.315,50**	**6.392.797,30**	**658.703,08**
		818.522,30	**0,00**	**80.504,84**	**5.179,15**	**85.683,99**	**11.768,04**	**738.017,46**	**0,00**	**738.017,46**	**73.915,95**
		5.856.412,10	**300.000,00**	**565.947,76**	**44.695,10**	**610.642,86**	**25.855,73**	**5.590.464,34**	**64.315,50**	**5.654.779,84**	**584.787,13**

Nachweis über hausinterne Vergütungen (Anlage 6f)

Nachweis über haushaltinterne Vergütungen (Anlage 6f)

Gruppenebene		Erträge	Aufwendungen
0	Vertretungskörper und allgemeine Verwaltung	18.697,50	0,00
1	Öffentliche Ordnung und Sicherheit	0,00	1.826,32
2	Unterricht, Erziehung, Sport und Wissenschaft	0,00	4.247,10
3	Kunst, Kultur und Kultus	0,00	2.373,43
4	Soziale Wohlfahrt und Wohnbauförderung	0,00	0,00
5	Gesundheit	0,00	0,00
6	Straßen- und Wasserbau, Verkehr	0,00	8.612,39
7	Wirtschaftsförderung	0,00	221,37
8	Dienstleistungen	72.596,97	74.013,86
9	Finanzwirtschaft	0,00	0,00
	Summe	**91.294,47**	**91.294,47**

Nicht voranschlagswirksame Gebarung		Mittelaufbringung	Mittelverwendung
270	Finanzamt Vorsteuerbeträge (nicht voranschlagswirksame Gebarung)	0,00	0,00
360	Umsatzsteuer (nicht voranschlagswirksame Gebarung)	0,00	0,00
	Summe	**0,00**	**0,00**

Anlagenspiegel Einzelkonten (Anlage 6g)

Ansatz	MVAG Konto	Bezeichnung	Inbetrieb-nahme	RND	ND	Buchwert 31.12.2021	Zugänge/ + Umbuchungen	Abgänge/ -	Wertaufholung+/ Wertminderung-	Abschreibung	Buchwert 31.12.2022
010000	**Zentralamt**					**-41.838,43**	**2.129,05**	**28.000,00**	**0,00**	**-5.389,51**	**-62.319,87**
	1010	**Immaterielle Vermögenswerte**				**10.106,01**	**370,80**	**0,00**	**0,00**	**2.179,85**	**8.296,96**
	4/0430001/00001	Lizenzen für Email-Adressen Gemeinde/Personal	08.08.2022			0,00	370,80	0,00	0,00	370,80	0,00
	4/0440001/00102	Programme 2017 k5-Finanz	04.08.2017	4,5	10,0	6.553,11	0,00	0,00	0,00	1.191,47	5.361,64
	4/0440001/00103	Programme 2018	18.10.2018	5,5	10,0	3.469,02	0,00	0,00	0,00	533,70	2.935,32
	4/0440001/00104	Programme 2011	31.08.2011	0,0	7,0	0,00	0,00	0,00	0,00	0,00	0,00
	4/0440001/00106	Programme 2009	23.02.2009	0,0	5,0	0,00	0,00	0,00	0,00	0,00	0,00
	4/0440001/00098	Programme 2012	31.10.2012	0,0	7,0	0,00	0,00	0,00	0,00	0,00	0,00
	4/0440001/00099	Programme 2013	26.03.2013	0,0	10,0	83,88	0,00	0,00	0,00	83,88	0,00
	1025	**Technische Anlagen, Fahrzeuge und Maschinen**				**0,00**	**1.758,25**	**0,00**	**0,00**	**291,75**	**1.466,50**
	4/0110002/00892	Einrichtung und Ausstattung Gemeindeamt MR.(010) 2021	22.06.2021	10,0	10,0	0,00	0,00	0,00	0,00	0,00	0,00
	4/0110002/00893	Einrichtung und Ausstattung Gemeindeamt MR (010) 2022	02.09.2022	9,5	10,0	0,00	1.543,68	0,00	0,00	77,18	1.466,50
	4/0180001/00105	Server/Telefonanlage 2013 Gde.MR.38	29.09.2013	0,0	7,0	0,00	0,00	0,00	0,00	0,00	0,00
	4/0180001/00109	Server/Telefonanlage 2011	27.07.2011	0,0	7,0	0,00	0,00	0,00	0,00	0,00	0,00
	4/0180001/00031	Server/Telefonanlage 2012 Gde.MR.38	20.08.2012	0,0	7,0	0,00	0,00	0,00	0,00	0,00	0,00
	4/0180003/00107	PC, Monitor 2009 Gde.LB.76	27.05.2009	0,0	4,0	0,00	0,00	0,00	0,00	0,00	0,00
	4/0180003/00108	Kopierer, Drucker 2010	29.10.2010	0,0	4,0	0,00	0,00	0,00	0,00	0,00	0,00
	4/0180003/00110	PC, Monitor 2012 Gde.LB.76	07.09.2012	0,0	4,0	0,00	0,00	0,00	0,00	0,00	0,00
	4/0180003/00111	PC, Monitor 2014	31.12.2014	0,0	4,0	0,00	0,00	0,00	0,00	0,00	0,00
	4/0180003/00112	Monitor Gde.MR 2022	25.05.2022	4,0	4,0	0,00	214,57	0,00	0,00	214,57	0,00
	4/0180003/00033	PC, Monitor 2015 Gde.	30.06.2015	0,0	4,0	0,00	0,00	0,00	0,00	0,00	0,00
	4/0180003/00034	Faxgerät 2017	30.09.2017	0,0	4,0	0,00	0,00	0,00	0,00	0,00	0,00
	1026	**Amts-, Betriebs- und Geschäftsausstattung**				**0,00**	**0,00**	**0,00**	**0,00**	**0,00**	**0,00**
	4/0110002/00871	Altbestand Einrichtung Gde-Amt MR	01.01.1900	0,0	10,0	0,00	0,00	0,00	0,00	0,00	0,00
	1313	**Investitionszuschüsse von übrigen**				**-51.944,44**	**0,00**	**28.000,00**	**0,00**	**-7.861,11**	**-72.083,33**
	2/0060001/00939	KT Gemeindeamt Münichreith	09.10.2020	7,5	10,0	-51.944,44	0,00	28.000,00	0,00	-7.861,11	-72.083,33
029000	**Amtsgebäude**					**287.972,20**	**214,57**	**0,00**	**0,00**	**8.571,84**	**279.614,93**
	1021	**Grundstücke, Grundstückseinrichtungen und Infrastruktur**				**3.825,00**	**0,00**	**0,00**	**0,00**	**0,00**	**3.825,00**
	1/0020001/00498	Grundstück Nr. .113, KG-Nr. 14322, Bauflächen, Laimbach	01.01.1900			3.525,00	0,00	0,00	0,00	0,00	3.525,00
	1/0020001/00499	Grundstück Nr. .113, KG-Nr. 14322, Bauflächen, Laimbach	01.01.1900			300,00	0,00	0,00	0,00	0,00	300,00
	1022	**Gebäude und Bauten**				**291.015,89**	**0,00**	**0,00**	**0,00**	**8.559,29**	**282.456,60**
	2/0060001/00117	Gemeindeamt Laimbach	01.01.2006	33,0	50,0	291.015,89	0,00	0,00	0,00	8.559,29	282.456,60
	1025	**Technische Anlagen, Fahrzeuge und Maschinen**				**0,00**	**214,57**	**0,00**	**0,00**	**214,57**	**0,00**
	4/0180003/00113	Monitor f.Gde.LB. 2022	25.05.2022	4,0	4,0	0,00	214,57	0,00	0,00	214,57	0,00

Ansatz	MVAG Konto	Bezeichnung	Inbetrieb-nahme	RND	ND	Buchwert 31.12.2021	Zugänge/ +	Abgänge/ Umbuchungen -	Wertaufholung+/ Wertminderung-	Abschreibung	Buchwert 31.12.2022
	1026	**Amts-, Betriebs- und Geschäftsausstattung**				**0,00**	**0,00**	**0,00**	**0,00**	**0,00**	**0,00**
	2/0110002/00855	Einrichtung und Ausstattung	01.01.2006	0,0	10,0	0,00	0,00	0,00	0,00	0,00	0,00
	1311	**Investitionszuschüsse von Trägern öffentlichen Rechts**				**-6.868,69**	**0,00**	**0,00**	**0,00**	**-202,02**	**-6.666,67**
	2/0060001/00936	KT Gemeindeamt Laimbach	31.12.2006	33,0	50,0	-6.868,69	0,00	0,00	0,00	-202,02	-6.666,67
032000	**Vermessungsamt**					**13.548,17**	**0,00**	**0,00**	**0,00**	**3.167,52**	**10.380,65**
	1010	**Immaterielle Vermögenswerte**				**13.548,17**	**0,00**	**0,00**	**0,00**	**3.167,52**	**10.380,65**
	2/0430001/00585	Flächenwidmungsplan 2009	31.12.2009	0,0	10,0	0,00	0,00	0,00	0,00	0,00	0,00
	2/0430001/00586	Flächenwidmungsplan 2010	31.12.2010	0,0	10,0	0,00	0,00	0,00	0,00	0,00	0,00
	2/0430001/00587	Flächenwidmungsplan 2011	31.12.2011	0,0	10,0	0,00	0,00	0,00	0,00	0,00	0,00
	2/0430001/00588	Flächenwidmungsplan 2012	31.12.2012	0,0	10,0	196,15	0,00	0,00	0,00	196,15	0,00
	2/0430001/00589	Flächenwidmungsplan 2013	31.12.2013	0,5	10,0	524,51	0,00	0,00	0,00	349,67	174,84
	2/0430001/00590	Flächenwidmungsplan 2014	31.12.2014	1,5	10,0	1.461,24	0,00	0,00	0,00	584,50	876,74
	2/0430001/00591	Flächenwidmungsplan 2015	31.12.2015	2,5	10,0	249,11	0,00	0,00	0,00	71,17	177,94
	2/0430001/00592	Flächenwidmungsplan 2016	31.12.2016	3,5	10,0	1.106,53	0,00	0,00	0,00	245,90	860,63
	2/0430001/00593	Flächenwidmungsplan 2017	31.12.2017	4,5	10,0	6.436,10	0,00	0,00	0,00	1.170,20	5.265,90
	2/0430001/00594	Flächenwidmungsplan 2018	31.12.2018	5,5	10,0	3.574,53	0,00	0,00	0,00	549,93	3.024,60
163000	**Freiwillige Feuerwehr**					**243.577,56**	**30.260,89**	**0,00**	**0,00**	**9.407,31**	**264.431,14**
	1021	**Grundstücke, Grundstückseinrichtungen und Infrastruktur**				**64.067,66**	**30.260,89**	**0,00**	**0,00**	**1.768,59**	**92.559,96**
	1/0020001/00891	Grundstück Nr. 434/13, KG-Nr. 14322, Bauflächen, Laimba	01.01.1900			7.300,00	0,00	0,00	0,00	0,00	7.300,00
	1/0030001/00172	Grundstück Nr. 434/13, KG-Nr. 14322, Gärten, Laimbach a	01.01.1900			35.600,00	0,00	0,00	0,00	0,00	35.600,00
	2/0070003/00605	Löschteich 2002	31.12.2002	12,5	33,0	10.504,42	0,00	0,00	0,00	778,11	9.726,31
	2/0070003/00606	Löschteich 2003	31.12.2003	13,5	33,0	3.362,53	0,00	0,00	0,00	231,90	3.130,63
	2/0070003/00842	Löschteich NWh.2017	31.12.2017	27,5	33,0	6.461,63	0,00	0,00	0,00	226,72	6.234,91
	2/0070003/00843	Löschteich Rappoltenreith	19.09.2019	29,5	33,0	839,08	30.260,89	0,00	0,00	531,86	30.568,11
	1022	**Gebäude und Bauten**				**218.626,89**	**0,00**	**0,00**	**0,00**	**9.303,27**	**209.323,62**
	2/0060001/00881	Vereinshaus LB	31.12.2020	22,5	25,0	218.626,89	0,00	0,00	0,00	9.303,27	209.323,62
	1024	**Sonderanlagen**				**0,00**	**0,00**	**0,00**	**0,00**	**0,00**	**0,00**
	2/0130001/00607	Löschteich MR.2000	31.12.2000	0,0	5,0	0,00	0,00	0,00	0,00	0,00	0,00
	2/0130001/00608	Löschteich MR.2004	31.12.2004	0,0	5,0	0,00	0,00	0,00	0,00	0,00	0,00
	1311	**Investitionszuschüsse von Trägern öffentlichen Rechts**				**-39.116,99**	**0,00**	**0,00**	**0,00**	**-1.664,55**	**-37.452,44**
	2/0060001/00940	KT Vereinshaus LB Raumordnung	31.12.2020	22,5	25,0	-8.333,33	0,00	0,00	0,00	-354,61	-7.978,72
	2/0090002/00951	KT Sanierung LB.141	31.12.2020	22,5	25,0	-30.783,66	0,00	0,00	0,00	-1.309,94	-29.473,72

Ansatz	MVAG Konto	Bezeichnung	Inbetrieb-nahme	RND	ND	Buchwert 31.12.2021	Zugänge/ +	Abgänge/ Umbuchungen -	Wertaufholung+/ Wertminderung-	Abschreibung	Buchwert 31.12.2022
164000	**Förderung d.Brandbek.u.Brandverh.**					**161.658,31**	**6.840,00**	**0,00**	**0,00**	**20.140,63**	**148.357,68**
	1023	**Wasser- und Abwasserbauten und -anlagen**				**0,00**	**2.460,00**	**0,00**	**0,00**	**246,00**	**2.214,00**
	2/0130001/00610	Hydranten	29.12.2022	4,5	5,0	0,00	2.460,00	0,00	0,00	246,00	2.214,00
	1025	**Technische Anlagen, Fahrzeuge und Maschinen**				**359.209,82**	**4.380,00**	**0,00**	**0,00**	**43.135,98**	**320.453,84**
	2/0130001/00609	Einrichtung und Ausstattung Feuerwehr 2022	31.01.2022	4,0	5,0	0,00	4.380,00	0,00	0,00	876,00	3.504,00
	4/0150003/00001	Hilfsleistungsfahrzeug 3 AT	24.09.2020	7,5	10,0	359.209,82	0,00	0,00	0,00	42.259,98	316.949,84
	1311	**Investitionszuschüsse von Trägern öffentlichen Rechts**				**-98.626,39**	**0,00**	**0,00**	**0,00**	**-11.603,10**	**-87.023,29**
	4/0150003/00003	Förderung LdsFwVbd HLF3 FFW.LB.	14.10.2020	7,5	10,0	-98.626,39	0,00	0,00	0,00	-11.603,10	-87.023,29
	1313	**Investitionszuschüsse von übrigen**				**-98.925,12**	**0,00**	**0,00**	**0,00**	**-11.638,25**	**-87.286,87**
	4/0150003/00002	Beitrag FFW. Laimbach	24.09.2020	7,5	10,0	-98.925,12	0,00	0,00	0,00	-11.638,25	-87.286,87
211000	**Volksschule MR**					**44.073,93**	**0,00**	**0,00**	**0,00**	**6.390,55**	**37.683,38**
	1021	**Grundstücke, Grundstückseinrichtungen und Infrastruktur**				**22.875,00**	**0,00**	**0,00**	**0,00**	**0,00**	**22.875,00**
	1/0020001/00210	Grundstück Nr. .45, KG-Nr. 14380, Bauflächen, Münichreith	01.01.1900			6.050,00	0,00	0,00	0,00	0,00	6.050,00
	1/0020001/00222	Grundstück Nr. 57, KG-Nr. 14380, Bauflächen Gebäude, Fl	01.01.1900			11.525,00	0,00	0,00	0,00	0,00	11.525,00
	1/0030001/00211	Grundstück Nr. .45, KG-Nr. 14380, Gärten, Münichreith am	01.01.1900			5.300,00	0,00	0,00	0,00	0,00	5.300,00
	1022	**Gebäude und Bauten**				**25.358,65**	**0,00**	**0,00**	**0,00**	**8.452,88**	**16.905,77**
	2/0060001/00120	Volksschule MR. m.Turnsaal	01.01.1975	2,0	50,0	25.358,65	0,00	0,00	0,00	8.452,88	16.905,77
	1026	**Amts-, Betriebs- und Geschäftsausstattung**				**4.777,27**	**0,00**	**0,00**	**0,00**	**916,66**	**3.860,61**
	4/0110002/00087	Ausstattung Volksschule MR.2008	26.11.2008	0,0	10,0	0,00	0,00	0,00	0,00	0,00	0,00
	4/0110002/00088	Ausstattung Volksschule MR.2009	23.03.2009	0,0	10,0	0,00	0,00	0,00	0,00	0,00	0,00
	4/0110002/00887	Altbestand Ausstattung Volksschule MR	01.01.1900	0,0	10,0	0,00	0,00	0,00	0,00	0,00	0,00
	4/0110002/00889	Ausstattung Volksschule MR.2019	30.12.2019	0,5	4,0	410,44	0,00	0,00	0,00	273,63	136,81
	4/0110002/00089	Ausstattung Volksschule MR.2010	15.09.2010	0,0	10,0	0,00	0,00	0,00	0,00	0,00	0,00
	4/0110002/00890	Ausstattung Volksschule MR.2021	28.04.2021	8,0	10,0	3.806,95	0,00	0,00	0,00	422,99	3.383,96
	4/0110002/00090	Ausstattung Volksschule MR.2011	07.07.2011	0,0	10,0	0,00	0,00	0,00	0,00	0,00	0,00
	4/0110002/00092	Ausstattung Volksschule MR.2012	16.08.2012	0,0	10,0	83,18	0,00	0,00	0,00	83,18	0,00
	4/0110002/00093	Ausstattung Volksschule MR.2014	15.10.2014	1,5	10,0	207,60	0,00	0,00	0,00	83,04	124,56
	4/0110002/00094	Ausstattung Volksschule MR.2017	30.04.2017	4,0	10,0	269,10	0,00	0,00	0,00	53,82	215,28
	1311	**Investitionszuschüsse von Trägern öffentlichen Rechts**				**-8.936,99**	**0,00**	**0,00**	**0,00**	**-2.978,99**	**-5.958,00**
	2/0060001/00611	Schul+KdgFonds f.VS.MR.	31.12.2016	2,0	50,0	-5.505,88	0,00	0,00	0,00	-1.835,29	-3.670,59
	2/0060001/00938	KT Volksschule MR. m.Turnsaal	31.12.1994	2,0	50,0	-3.431,11	0,00	0,00	0,00	-1.143,70	-2.287,41
211100	**Volksschule LB**					**68.724,51**	**484,74**	**0,00**	**0,00**	**1.258,05**	**67.951,20**
	1021	**Grundstücke, Grundstückseinrichtungen und Infrastruktur**				**62.590,00**	**0,00**	**0,00**	**0,00**	**0,00**	**62.590,00**
	1/0020001/00140	Grundstück Nr. 428/14, KG-Nr. 14322, Bauflächen, Laimba	01.01.1900			23.350,00	0,00	0,00	0,00	0,00	23.350,00

Ansatz	MVAG Konto	Bezeichnung	Inbetrieb-nahme	RND	ND	Buchwert 31.12.2021	Zugänge/ + Umbuchungen	Abgänge/ -	Wertaufholung+/ Wertminderung-	Abschreibung	Buchwert 31.12.2022
	1/0030001/00141	Grundstück Nr. 428/14, KG-Nr. 14322, Gärten, Laimbach a	01.01.1900			39.240,00	0,00	0,00	0,00	0,00	39.240,00
	1022	**Gebäude und Bauten**				**0,00**	**0,00**	**0,00**	**0,00**	**0,00**	**0,00**
	2/0060001/00121	Volksschule LB	01.01.1967	0,0	50,0	0,00	0,00	0,00	0,00	0,00	0,00
	1026	**Amts-, Betriebs- und Geschäftsausstattung**				**6.134,51**	**484,74**	**0,00**	**0,00**	**1.258,05**	**5.361,20**
	4/0110002/00076	Ausstattung Volksschule LB.2008	28.02.2008	0,0	10,0	0,00	0,00	0,00	0,00	0,00	0,00
	4/0110002/00077	Ausstattung Volksschule LB.2009	10.12.2009	0,0	10,0	0,00	0,00	0,00	0,00	0,00	0,00
	4/0110002/00078	Ausstattung Volksschule LB.2010	07.07.2010	0,0	10,0	0,00	0,00	0,00	0,00	0,00	0,00
	4/0110002/00081	Ausstattung Volksschule LB.2013	20.12.2013	0,5	10,0	66,23	0,00	0,00	0,00	44,15	22,08
	4/0110002/00886	Altbestand Ausstattung Volksschule LB	01.01.1900	0,0	10,0	0,00	0,00	0,00	0,00	0,00	0,00
	4/0110002/00888	Ausstattung und Einrichtung Volksschule LB 2019	04.11.2019	6,5	10,0	2.470,80	0,00	0,00	0,00	329,44	2.141,36
	4/0110002/00891	Ausstattung Volksschule LB 2021	25.05.2021	8,0	10,0	3.597,48	0,00	0,00	0,00	399,72	3.197,76
	4/0110002/00894	Ausstattung Volksschule LB.2022	27.12.2022	10,0	10,0	0,00	484,74	0,00	0,00	484,74	0,00
232000	**Schülerbetreuung**					**23.502,43**	**0,00**	**0,00**	**0,00**	**4.273,17**	**19.229,26**
	1025	**Technische Anlagen, Fahrzeuge und Maschinen**				**23.502,43**	**0,00**	**0,00**	**0,00**	**4.273,17**	**19.229,26**
	4/0150002/00029	Bus ME-783CG	03.10.2017	4,5	10,0	23.502,43	0,00	0,00	0,00	4.273,17	19.229,26
	4/0150002/00030	Bus ME-337DL	06.04.2012	0,0	10,0	0,00	0,00	0,00	0,00	0,00	0,00
240000	**Kindergarten MR**					**379.320,52**	**1.019,13**	**0,00**	**0,00**	**14.764,75**	**365.574,90**
	1021	**Grundstücke, Grundstückseinrichtungen und Infrastruktur**				**1.348,00**	**0,00**	**0,00**	**0,00**	**0,00**	**1.348,00**
	1/0020001/00480	Grundstück Nr. 70/1, KG-Nr. 14380, Bauflächen, Münichrei	01.01.1900			215,00	0,00	0,00	0,00	0,00	215,00
	1/0030001/00481	Grundstück Nr. 70/1, KG-Nr. 14380, Gärten, Münichreith ar	01.01.1900			1.133,00	0,00	0,00	0,00	0,00	1.133,00
	5/0290003/00885	Altbestand Außenanlage Kiga MR	01.01.1900	0,0	10,0	0,00	0,00	0,00	0,00	0,00	0,00
	1022	**Gebäude und Bauten**				**488.153,97**	**0,00**	**0,00**	**0,00**	**13.193,35**	**474.960,62**
	3/0060001/00118	Kindergarten Münichreith	01.01.2009	36,0	50,0	488.153,97	0,00	0,00	0,00	13.193,35	474.960,62
	1026	**Amts-, Betriebs- und Geschäftsausstattung**				**20.256,44**	**1.019,13**	**0,00**	**0,00**	**5.208,70**	**16.066,87**
	5/0110002/00049	Ausstattung Kindergarten MR 2008	29.12.2008	0,0	10,0	0,00	0,00	0,00	0,00	0,00	0,00
	5/0110002/00050	Ausstattung Kindergarten MR 2009	30.12.2009	0,0	10,0	0,00	0,00	0,00	0,00	0,00	0,00
	5/0110002/00051	Ausstattung Kindergarten MR 2010	20.12.2010	0,0	10,0	0,00	0,00	0,00	0,00	0,00	0,00
	5/0110002/00052	Ausstattung Kindergarten MR 2011	08.09.2011	0,0	10,0	0,00	0,00	0,00	0,00	0,00	0,00
	5/0110002/00053	Ausstattung Kindergarten MR 2012	24.09.2012	0,0	10,0	114,58	0,00	0,00	0,00	114,58	0,00
	5/0110002/00054	Ausstattung Kindergarten MR 2013	02.05.2013	0,0	10,0	326,11	0,00	0,00	0,00	326,11	0,00
	5/0110002/00055	Ausstattung Kindergarten MR 2014	30.11.2014	1,5	10,0	1.059,64	0,00	0,00	0,00	423,86	635,78
	5/0110002/00056	Ausstattung Kindergarten MR 2015	31.10.2015	2,5	10,0	2.277,00	0,00	0,00	0,00	650,57	1.626,43
	5/0110002/00057	Ausstattung Kindergarten MR 2016	24.10.2016	3,5	10,0	2.623,01	0,00	0,00	0,00	582,89	2.040,12
	5/0110002/00058	Ausstattung Kindergarten MR 2017	31.12.2017	4,5	10,0	1.143,32	0,00	0,00	0,00	207,88	935,44
	5/0110002/00059	Turmkombi Kindergarten MR 2017	30.04.2017	4,0	10,0	3.534,77	0,00	0,00	0,00	706,95	2.827,82

Ansatz	MVAG Konto	Bezeichnung	Inbetrieb-nahme	RND	ND	Buchwert 31.12.2021	Zugänge/ +	Abgänge/ Umbuchungen -	Wertaufholung+/ Wertminderung-	Abschreibung	Buchwert 31.12.2022
	5/0110002/00075	Ausstattung Kindergarten MR 2018	21.12.2018	5,5	10,0	2.171,62	0,00	0,00	0,00	334,10	1.837,52
	5/0110002/00857	Ausstattung Kindergarten MR 2019	31.07.2019	6,5	10,0	1.980,42	0,00	0,00	0,00	264,06	1.716,36
	5/0110002/00935	Ausstattung Kindergarten MR.2020	26.03.2020	7,0	10,0	1.449,26	0,00	0,00	0,00	181,16	1.268,10
	5/0110002/00937	Ausstattung Kindergarten MR.2021	24.04.2021	8,0	10,0	3.576,71	0,00	0,00	0,00	397,41	3.179,30
	5/0110002/00940	Ausstattung Kindergarten MR.2022	27.04.2022	10,0	10,0	0,00	1.019,13	0,00	0,00	1.019,13	0,00
	1311	**Investitionszuschüsse von Trägern öffentlichen Rechts**				**-130.437,89**	**0,00**	**0,00**	**0,00**	**-3.637,30**	**-126.800,59**
	3/0060001/00123	Schul+KdgF.für Kdg.MR.	31.12.2009	36,0	50,0	-18.462,63	0,00	0,00	0,00	-498,99	-17.963,64
	3/0060001/00937	KT Kindergarten Münichreith	31.12.2008	36,0	50,0	-95.682,00	0,00	0,00	0,00	-2.586,00	-93.096,00
	3/0060001/00943	Schul+KdgF.für Kdg.MR.	31.12.2001	28,5	50,0	-16.293,26	0,00	0,00	0,00	-552,31	-15.740,95
240100	**Kindergarten LB**					**337.171,12**	**509,90**	**0,00**	**0,00**	**10.041,27**	**327.639,75**
	1021	**Grundstücke, Grundstückseinrichtungen und Infrastruktur**				**16.491,08**	**0,00**	**0,00**	**0,00**	**144,01**	**16.347,07**
	1/0020001/00142	Grundstück Nr. 429/8, KG-Nr. 14322, Bauflächen, Laimbac	01.01.1900			5.075,00	0,00	0,00	0,00	0,00	5.075,00
	1/0030001/00143	Grundstück Nr. 429/8, KG-Nr. 14322, Gärten, Laimbach am	01.01.1900			10.480,00	0,00	0,00	0,00	0,00	10.480,00
	3/0290003/00884	Kindertische Außenanlage 2018	31.10.2018	5,5	10,0	936,08	0,00	0,00	0,00	144,01	792,07
	1022	**Gebäude und Bauten**				**603.454,02**	**0,00**	**0,00**	**0,00**	**15.880,37**	**587.573,65**
	3/0060001/00116	Kindergarten Laimbach	01.01.2010	37,0	50,0	603.454,02	0,00	0,00	0,00	15.880,37	587.573,65
	1026	**Amts-, Betriebs- und Geschäftsausstattung**				**4.506,02**	**509,90**	**0,00**	**0,00**	**1.576,89**	**3.439,03**
	5/0100005/00043	Einrichtung Büro+Tischgruppe 2010	21.10.2010	0,0	10,0	0,00	0,00	0,00	0,00	0,00	0,00
	5/0110002/00035	Ausstattung Kindergarten LB 2016	31.10.2016	3,5	10,0	205,13	0,00	0,00	0,00	45,58	159,55
	5/0110002/00036	Ausstattung Kindergarten LB 2017	28.12.2017	4,5	10,0	593,03	0,00	0,00	0,00	107,82	485,21
	5/0110002/00037	Ausstattung Kindergarten LB 2015	23.12.2015	2,5	10,0	336,35	0,00	0,00	0,00	96,10	240,25
	5/0110002/00038	Ausstattung Kindergarten LB 2014	30.12.2014	1,5	10,0	389,89	0,00	0,00	0,00	155,96	233,93
	5/0110002/00039	Ausstattung Kindergarten LB 2012	04.12.2012	0,0	10,0	66,98	0,00	0,00	0,00	66,98	0,00
	5/0110002/00040	Ausstattung Kindergarten LB 2010	08.03.2010	0,0	10,0	0,00	0,00	0,00	0,00	0,00	0,00
	5/0110002/00041	Einrichtung 2.Gruppe 2010	29.03.2010	0,0	10,0	0,00	0,00	0,00	0,00	0,00	0,00
	5/0110002/00042	Einrichtung Küche 2010	11.02.2010	0,0	10,0	0,00	0,00	0,00	0,00	0,00	0,00
	5/0110002/00047	Ausstattung Kindergarten LB 2008	26.11.2008	0,0	10,0	0,00	0,00	0,00	0,00	0,00	0,00
	5/0110002/00005	Ausstattung Vorhänge+Rollos 2010	27.04.2010	0,0	10,0	0,00	0,00	0,00	0,00	0,00	0,00
	5/0110002/00856	Ausstattung Kindergarten LB 2019	30.03.2019	6,0	10,0	442,26	0,00	0,00	0,00	63,18	379,08
	5/0110002/00934	Ausstattung Kindergarten LB 2020	19.02.2020	10,0	10,0	0,00	0,00	0,00	0,00	0,00	0,00
	5/0110002/00936	Einrichtung und Ausstattung Kindergarten Laimbach 2021	26.02.2021	10,0	10,0	0,00	0,00	0,00	0,00	0,00	0,00
	5/0110002/00938	Ausstattung Kindergarten LB 2021	15.07.2021	8,5	10,0	1.552,54	0,00	0,00	0,00	163,43	1.389,11
	5/0110002/00943	Einrichtung und Ausstattung Kdg.LB.2022	31.10.2022	10,0	10,0	0,00	509,90	0,00	0,00	509,90	0,00
	5/0180003/00001	EDV	02.07.2020	1,5	4,0	919,84	0,00	0,00	0,00	367,94	551,90
	1311	**Investitionszuschüsse von Trägern öffentlichen Rechts**				**-287.280,00**	**0,00**	**0,00**	**0,00**	**-7.560,00**	**-279.720,00**
	3/0060001/00935	KT Kindergarten Laimbach	31.12.2009	37,0	50,0	-287.280,00	0,00	0,00	0,00	-7.560,00	-279.720,00

Ansatz	MVAG Konto	Bezeichnung	Inbetrieb-nahme	RND	ND	Buchwert 31.12.2021	Zugänge/ + Umbuchungen	Abgänge/ -	Wertaufholung+/ Wertminderung-	Abschreibung	Buchwert 31.12.2022
	5/0110002/00933	KT Einrichtung 2.Gruppe 2010	31.12.2011	0,0	10,0	0,00	0,00	0,00	0,00	0,00	0,00
262000	**Sportplätze**					**128.497,50**	**0,00**	**0,00**	**0,00**	**0,00**	**128.497,50**
	1021	**Grundstücke, Grundstückseinrichtungen und Infrastruktur**				**128.497,50**	**0,00**	**0,00**	**0,00**	**0,00**	**128.497,50**
	1/0010001/00192	Grundstück Nr. 621/11, KG-Nr. 14378, Sonstige, Kollnitz 7(	01.01.1900			75.410,00	0,00	0,00	0,00	0,00	75.410,00
	1/0010001/00225	Grundstück Nr. 57, KG-Nr. 14380, Sonstige Freizeitflächen,	01.01.1900			3.350,00	0,00	0,00	0,00	0,00	3.350,00
	1/0020001/00187	Grundstück Nr. 621/11, KG-Nr. 14378, Bauflächen, Kollnitz	01.01.1900			12.275,00	0,00	0,00	0,00	0,00	12.275,00
	1/0020004/00190	Grundstück Nr. 621/11, KG-Nr. 14378, Sonstige, Kollnitz 7(	01.01.1900			1.220,00	0,00	0,00	0,00	0,00	1.220,00
	1/0020004/00191	Grundstück Nr. 621/11, KG-Nr. 14378, Sonstige, Kollnitz 7(	01.01.1900			7.405,00	0,00	0,00	0,00	0,00	7.405,00
	1/0030001/00188	Grundstück Nr. 621/11, KG-Nr. 14378, landwirtschaftlich ge	01.01.1900			315,00	0,00	0,00	0,00	0,00	315,00
	1/0030001/00223	Grundstück Nr. 57, KG-Nr. 14380, landwirtschaftlich genutz	01.01.1900			2.478,00	0,00	0,00	0,00	0,00	2.478,00
	1/0030001/00224	Grundstück Nr. 57, KG-Nr. 14380, Gärten Gärten, Fläche: 3	01.01.1900			7.560,00	0,00	0,00	0,00	0,00	7.560,00
	1/0030002/00189	Grundstück Nr. 621/11, KG-Nr. 14378, Wald, Kollnitz 70 W	01.01.1900			18.484,50	0,00	0,00	0,00	0,00	18.484,50
390000	**Kirchliche angelegenheiten**					**7.519,85**	**65.050,00**	**0,00**	**0,00**	**1.417,12**	**71.152,73**
	1022	**Gebäude und Bauten**				**7.519,85**	**58.750,00**	**0,00**	**0,00**	**1.102,12**	**65.167,73**
	2/0060001/00832	Aufbahrungshalle MR.	31.12.2022	49,5	50,0	5.688,95	58.750,00	0,00	0,00	644,39	63.794,56
	2/0060001/00833	Aufbahrungshalle LB.	01.01.1976	3,0	50,0	1.830,90	0,00	0,00	0,00	457,73	1.373,17
	1025	**Technische Anlagen, Fahrzeuge und Maschinen**				**0,00**	**6.300,00**	**0,00**	**0,00**	**315,00**	**5.985,00**
	4/0260001/00001	Kühlaggregat Aufbahrungshalle MR.	01.12.2022	9,5	10,0	0,00	6.300,00	0,00	0,00	315,00	5.985,00
522000	**Stromtankstellen**					**0,00**	**6.394,26**	**0,00**	**0,00**	**319,71**	**6.074,55**
	1024	**Sonderanlagen**				**0,00**	**6.394,26**	**0,00**	**0,00**	**319,71**	**6.074,55**
	3/0240001/00001	E-Tankstelle LB.mit Zahlfunktion	11.11.2022	9,5	10,0	0,00	6.394,26	0,00	0,00	319,71	6.074,55
612000	**Gemeindestraßen**					**2.082.662,20**	**246.554,82**	**5.233,24**	**0,00**	**141.548,94**	**2.182.434,84**
	1021	**Grundstücke, Grundstückseinrichtungen und Infrastruktur**				**2.250.397,67**	**246.554,82**	**0,00**	**0,00**	**153.455,49**	**2.343.497,00**
	1/0020004/00328	Grundstück Nr. 752/2, KG-Nr. 14322, Sonstige Straßenverk	01.01.1900			321,00	0,00	0,00	0,00	0,00	321,00
	2/0040001/01538	Münichreith am Ostrong / Münichreith am Ostrong / Parkstr	01.01.2006	15,8	33,0	5.992,92	0,00	0,00	0,00	356,72	5.636,20
	2/0040001/01539	Münichreith am Ostrong / Münichreith am Ostrong / Parkstr	01.01.2000	9,2	33,0	2.130,74	0,00	0,00	0,00	208,90	1.921,84
	2/0040001/01540	Münichreith am Ostrong / Münichreith am Ostrong / Geh- u	01.01.2006	15,8	33,0	1.008,60	0,00	0,00	0,00	60,04	948,56
	2/0040001/01542	Laimbach am Ostrong / Fahrbahn Fläche 1.285,26 m², Obe	01.01.2013	22,4	33,0	45.568,32	0,00	0,00	0,00	1.947,36	43.620,96
	2/0040001/01543	Laimbach am Ostrong / Parkstreifen Fläche 828,01 m², Ob	01.01.2013	22,4	33,0	23.485,37	0,00	0,00	0,00	1.003,65	22.481,72
	2/0040001/01544	Laimbach am Ostrong / Parkstreifen Fläche 178,82 m², Ob	01.01.2013	22,4	33,0	5.071,99	0,00	0,00	0,00	216,75	4.855,24
	2/0040001/01545	Laimbach am Ostrong / Fahrbahn Fläche 67,74 m², Oberflä	01.01.2013	22,4	33,0	2.401,68	0,00	0,00	0,00	102,64	2.299,04
	2/0040001/01546	Laimbach am Ostrong / Parkstreifen Fläche 480,15 m², Ob	01.01.2006	15,8	33,0	9.777,51	0,00	0,00	0,00	581,99	9.195,52
	2/0040001/01547	Laimbach am Ostrong / Parkstreifen Fläche 185,80 m², Ob	01.01.2006	15,8	33,0	3.783,57	0,00	0,00	0,00	225,21	3.558,36
	2/0040001/01548	Laimbach am Ostrong / Fahrbahn Fläche 2.899,69 m², Obe	01.01.2000	9,2	33,0	44.813,32	0,00	0,00	0,00	4.393,46	40.419,86

Ansatz	MVAG Konto	Bezeichnung	Inbetrieb-nahme	RND	ND	Buchwert 31.12.2021	Zugänge/ +	Abgänge/ Umbuchungen -	Wertaufholung+/ Wertminderung-	Abschreibung	Buchwert 31.12.2022
	2/0040001/01551	Münichreith am Ostrong / Fahrbahn Fläche 2.327,63 m², Ol	01.01.2006	15,8	33,0	59.248,77	0,00	0,00	0,00	3.526,71	55.722,06
	2/0040001/01552	Münichreith-Gemeindeamt / Fahrbahn Fläche 343,60 m², O	01.01.2006	15,8	33,0	8.746,17	0,00	0,00	0,00	520,61	8.225,56
	2/0040001/01553	Münichreith am Ostrong / Fahrbahn Fläche 1.252,62 m², Ol	01.01.2000	9,2	33,0	19.358,60	0,00	0,00	0,00	1.897,90	17.460,70
	2/0040001/01554	Laimbach am Ostrong / Fahrbahn Fläche 3.185,03 m², Obe	01.01.2006	15,8	33,0	81.073,50	0,00	0,00	0,00	4.825,80	76.247,70
	2/0040001/01558	Münichreith am Ostrong / Parkstreifen Fläche 526,14 m², O	01.01.2006	15,8	33,0	10.714,12	0,00	0,00	0,00	637,75	10.076,37
	2/0040001/01559	Münichreith am Ostrong / Fahrbahn Fläche 1.605,30 m², Ol	01.01.2013	22,4	33,0	56.915,19	0,00	0,00	0,00	2.432,27	54.482,92
	2/0040001/01566	Münichreith am Ostrong / Fahrbahn Fläche 248,19 m², Obe	01.01.1993	2,6	33,0	1.353,76	0,00	0,00	0,00	376,04	977,72
	2/0040001/01568	Laimbach am Ostrong / Alte - Straße II / Fahrbahn Fläche 7	01.01.2006	15,8	33,0	19.220,73	0,00	0,00	0,00	1.144,09	18.076,64
	2/0040001/01569	Laimbach am Ostrong / Alte - Straße II / Parkstreifen Fläche	01.01.2013	22,4	33,0	10.269,91	0,00	0,00	0,00	438,89	9.831,02
	2/0040001/01570	Laimbach am Ostrong / Fahrbahn Fläche 808,38 m², Oberfl	01.01.1993	2,6	33,0	4.409,34	0,00	0,00	0,00	1.224,82	3.184,52
	2/0040001/01571	Laimbach am Ostrong / Parkstreifen Fläche 525,20 m², Obe	01.01.2000	9,2	33,0	6.493,32	0,00	0,00	0,00	636,60	5.856,72
	2/0040001/01572	Laimbach am Ostrong / Geh- und Radweg Fläche 127,08 n	01.01.2006	15,8	33,0	2.587,80	0,00	0,00	0,00	154,04	2.433,76
	2/0040001/01594	Edelsreith / Edelsreith / Fahrbahn Fläche 257,25 m², Oberfl	01.01.2006	15,8	33,0	6.548,19	0,00	0,00	0,00	389,77	6.158,42
	2/0040001/01596	Edelsreith / Edelsreith / Fahrbahn Fläche 1.445,20 m², Obe	01.01.2013	22,4	33,0	51.238,90	0,00	0,00	0,00	2.189,70	49.049,20
	2/0040001/01597	Edelsreith / Edelsreith / Parkstreifen Fläche 66,75 m², Ober	01.01.2013	22,4	33,0	1.893,27	0,00	0,00	0,00	80,91	1.812,36
	2/0040001/01598	Edelsreith / Edelsreith II / Fahrbahn Fläche 168,72 m², Obe	01.01.2000	9,2	33,0	2.607,48	0,00	0,00	0,00	255,64	2.351,84
	2/0040001/01600	Kollnitz / Fahrbahn Fläche 1.244,81 m², Oberfläche Asphal	01.01.2013	22,4	33,0	44.134,16	0,00	0,00	0,00	1.886,08	42.248,08
	2/0040001/01603	Edelsreith II / Fahrbahn Fläche 610,34 m², Oberfläche Aspl	01.01.2013	22,4	33,0	21.639,15	0,00	0,00	0,00	924,75	20.714,40
	2/0040001/01605	Edelsreith II / Fahrbahn Fläche 135,45 m², Oberfläche Aspl	01.01.2000	9,2	33,0	2.093,31	0,00	0,00	0,00	205,23	1.888,08
	2/0040001/01640	Pargatstetten / Pargatstetten / Parkstreifen Fläche 44,98 m²	01.01.2013	22,4	33,0	1.275,80	0,00	0,00	0,00	54,52	1.221,28
	2/0040001/01641	Pargatstetten / Pargatstetten / Geh- und Radweg Fläche 12	01.01.2013	22,4	33,0	347,45	0,00	0,00	0,00	14,85	332,60
	2/0040001/01659	Mayerhofen / Fahrbahn Fläche 517,48 m², Oberfläche Aspl	01.01.2000	9,2	33,0	7.997,35	0,00	0,00	0,00	784,05	7.213,30
	2/0040001/01660	Bischofstein / Fahrbahn Fläche 238,63 m², Oberfläche Aspl	01.01.2000	9,2	33,0	3.687,85	0,00	0,00	0,00	361,55	3.326,30
	2/0040001/01661	Edelsreith / Fahrbahn Fläche 218,30 m², Oberfläche Aspha	01.01.2006	15,8	33,0	5.556,60	0,00	0,00	0,00	330,75	5.225,85
	2/0040001/01663	Alte - Straße II / Fahrbahn Fläche 37,32 m², Oberfläche Asp	01.01.2006	15,8	33,0	949,96	0,00	0,00	0,00	56,55	893,41
	2/0040001/01664	Kollnitz ~Edelsreith / Fahrbahn Fläche 23,79 m², Oberfläche	01.01.2000	9,2	33,0	367,66	0,00	0,00	0,00	36,05	331,61
	2/0040001/01665	Münichreith am Ostrong / Geh- und Radweg Fläche 125,00	01.01.2006	15,8	33,0	2.545,54	0,00	0,00	0,00	151,52	2.394,02
	2/0040001/01666	Laimbach am Ostrong / Geh- und Radweg Fläche 2.030,55	01.01.2013	22,4	33,0	57.593,79	0,00	0,00	0,00	2.461,27	55.132,52
	2/0040001/01667	Haidhof / Fahrbahn Fläche 14,76 m², Oberfläche Spritzdecl	01.01.1993	2,6	33,0	80,51	0,00	0,00	0,00	22,36	58,15
	2/0040001/01668	Gemeindestraße Bauhof / Fahrbahn Fläche 916,44 m², Obe	01.01.2000	9,2	33,0	14.163,16	0,00	0,00	0,00	1.388,55	12.774,61
	2/0040001/01669	Gemeindestraße Bauhof / Parkstreifen Fläche 119,82 m², C	01.01.2000	9,2	33,0	1.481,40	0,00	0,00	0,00	145,24	1.336,16
	2/0040001/01670	Gmaining~Stangles / Fahrbahn Fläche 26,85 m², Oberfläch	01.01.2000	9,2	33,0	414,96	0,00	0,00	0,00	40,68	374,28
	2/0040001/01672	Kollnitz / Fahrbahn Fläche 170,79 m², Oberfläche Asphalt,	01.01.2000	9,2	33,0	2.639,49	0,00	0,00	0,00	258,77	2.380,72
	2/0040001/01676	Münichreith / Fahrbahn Fläche 5.307,54 m², Oberfläche As	01.01.2013	22,4	33,0	188.176,41	0,00	0,00	0,00	8.041,73	180.134,68
	2/0040001/01677	Münichreith / Parkstreifen Fläche 494,55 m², Oberfläche As	01.01.2013	22,4	33,0	14.027,25	0,00	0,00	0,00	599,46	13.427,79
	2/0040001/01681	Münichreith / Parkstreifen Fläche 1.272,71 m², Oberfläche I	01.01.2013	22,4	33,0	36.098,55	0,00	0,00	0,00	1.542,67	34.555,88
	2/0040001/01684	Weissenberg / Fahrbahn Fläche 36,81 m², Oberfläche Aspl	01.01.2013	22,4	33,0	1.305,09	0,00	0,00	0,00	55,77	1.249,32
	2/0040001/01685	Kollnitz / Fahrbahn Fläche 1.792,26 m², Oberfläche Asphalt	01.01.2013	22,4	33,0	63.543,75	0,00	0,00	0,00	2.715,54	60.828,21
	2/0040001/01686	Kollnitz / Fahrbahn Fläche 622,40 m², Oberfläche Asphalt,	01.01.1986	0,0	33,0	0,00	0,00	0,00	0,00	0,00	0,00

Ansatz	MVAG Konto	Bezeichnung	Inbetrieb-nahme	RND	ND	Buchwert 31.12.2021	Zugänge/ +	Abgänge/ Umbuchungen -	Wertaufholung+/ Wertminderung-	Abschreibung	Buchwert 31.12.2022
	2/0040001/01690	GA Kollnitz / Fahrbahn Fläche 40,47 m², Oberfläche Asphal	01.01.2000	9,2	33,0	625,44	0,00	0,00	0,00	61,32	564,12
	2/0040001/01696	kein Name / Fahrbahn Fläche 329,04 m², Oberfläche Asphal	01.01.1986	0,0	33,0	0,00	0,00	0,00	0,00	0,00	0,00
	2/0040001/01700	Sattel / Fahrbahn Fläche 116,43 m², Oberfläche Spritzdeck	01.01.2000	9,2	33,0	1.799,37	0,00	0,00	0,00	176,41	1.622,96
	2/0040001/01705	Gutscherhof / Fahrbahn Fläche 13,13 m², Oberfläche Asphal	01.01.1993	2,6	33,0	71,59	0,00	0,00	0,00	19,89	51,70
	2/0040001/01718	Edelsreith / Fahrbahn Fläche 381,81 m², Oberfläche Asphal	01.01.2000	9,2	33,0	5.900,70	0,00	0,00	0,00	578,50	5.322,20
	2/0040001/01732	Rappoltenreith / Fahrbahn Fläche 117,78 m², Oberfläche A	01.01.2006	15,8	33,0	2.997,90	0,00	0,00	0,00	178,45	2.819,45
	2/0040001/01735	Edelsreith / Fahrbahn Fläche 7,08 m², Oberfläche Spritzdec	01.01.1993	2,6	33,0	38,61	0,00	0,00	0,00	10,73	27,88
	2/0040001/01743	Zustandsklasse 1	01.07.2011	21,5	33,0	73.326,13	0,00	0,00	0,00	3.258,94	70.067,19
	2/0040001/01744	Zustandsklasse 3	01.07.1998	8,5	33,0	3.364,57	0,00	0,00	0,00	354,17	3.010,40
	2/0040001/01748	Straßenbau 2021	28.04.2021	31,0	33,0	681,67	0,00	0,00	0,00	21,30	660,37
	2/0040001/01750	Straßenbau 2021	17.06.2021	31,0	33,0	361.483,55	813,32	0,00	0,00	11.321,78	350.975,09
	2/0040001/01752	Straßenbau 2022	31.03.2022	32,0	33,0	0,00	225.570,47	0,00	0,00	21.333,20	204.237,27
	2/0040001/00850	Platzgestaltung 2018+2019	31.01.2019	29,0	33,0	248.795,15	0,00	0,00	0,00	8.293,17	240.501,98
	2/0040001/00947	Straßenbau 2019+2020	30.10.2019	29,5	33,0	74.025,75	0,00	0,00	0,00	2.427,07	71.598,68
	2/0040002/01662	GA Kollnitz / Fahrbahn Fläche 12,29 m², Oberfläche Erdwe	01.01.2017	0,0	10,0	0,00	0,00	0,00	0,00	0,00	0,00
	2/0040002/01689	GA Kollnitz / Fahrbahn Fläche 122,91 m², Oberfläche Scho	01.01.2013	0,0	10,0	104,47	0,00	0,00	0,00	104,47	0,00
	2/0040002/01716	Edelsreith / Fahrbahn Fläche 20,88 m², Oberfläche Schotte	01.01.2013	0,0	10,0	17,74	0,00	0,00	0,00	17,74	0,00
	2/0040012/00865	Verkabelung 2019	30.09.2019	11,5	15,0	36.171,71	0,00	0,00	0,00	2.893,74	33.277,97
	2/0040012/00868	Verkabelung 2018	31.12.2018	10,5	15,0	51.798,70	0,00	0,00	0,00	4.504,23	47.294,47
	2/0040012/00869	Verkabelung 2017	20.11.2017	9,5	15,0	724,38	0,00	0,00	0,00	68,99	655,39
	2/0040012/00870	Verkabelung 2016	31.12.2016	8,5	15,0	36.414,97	0,00	0,00	0,00	3.833,15	32.581,82
	2/0040012/00892	Verkabelung 2015	30.12.2015	7,5	15,0	44.705,14	0,00	0,00	0,00	5.259,43	39.445,71
	2/0040012/00893	Verkabelung 2014	30.12.2014	6,5	15,0	28.594,84	0,00	0,00	0,00	3.812,65	24.782,19
	2/0040012/00894	Verkabelung 2013	20.12.2013	5,5	15,0	24.434,05	0,00	0,00	0,00	3.759,08	20.674,97
	2/0040012/00895	Verkabelung 2012	31.12.2012	4,5	15,0	3.440,61	0,00	0,00	0,00	625,57	2.815,04
	2/0040012/00896	Verkabelung 2011	24.11.2011	3,5	15,0	2.728,90	0,00	0,00	0,00	606,42	2.122,48
	2/0040012/00897	Verkabelung 2010	29.12.2010	2,5	15,0	10.221,53	0,00	0,00	0,00	2.920,44	7.301,09
	2/0040012/00898	Verkabelung 2009	31.12.2009	1,5	15,0	269,21	0,00	0,00	0,00	107,68	161,53
	2/0040012/00899	Verkabelung 2008	22.08.2008	0,5	15,0	4.502,56	0,00	0,00	0,00	3.001,71	1.500,85
	2/0040012/00900	Verkabelung 2007	31.12.2007	0,0	15,0	511,45	0,00	0,00	0,00	511,45	0,00
	2/0040012/00901	Verkabelung 2006	31.12.2006	0,0	15,0	0,00	0,00	0,00	0,00	0,00	0,00
	2/0040012/00902	Verkabelung 2005	31.12.2005	0,0	15,0	0,00	0,00	0,00	0,00	0,00	0,00
	2/0040012/00903	Verkabelung 2004	31.12.2004	0,0	15,0	0,00	0,00	0,00	0,00	0,00	0,00
	2/0040012/00904	Verkabelung 2003	31.12.2003	0,0	15,0	0,00	0,00	0,00	0,00	0,00	0,00
	2/0040012/00951	Verkabelung 2020	06.07.2020	12,5	15,0	46.286,05	0,00	0,00	0,00	3.428,60	42.857,45
	2/0040012/00953	LED-Umstellung 2020	01.12.2020	12,5	15,0	7.776,00	0,00	0,00	0,00	576,00	7.200,00
	2/0040012/00954	LED-Umstellung 2021 Ortsbeleuchtung	28.04.2021	13,0	15,0	188.318,02	0,00	0,00	0,00	13.451,29	174.866,73
	2/0040012/00955	Verkabelung 2021	16.08.2021	13,5	15,0	9.110,88	0,00	0,00	0,00	628,34	8.482,54
	2/0040012/00956	LED-Umstellung 2021	11.10.2021	13,5	15,0	9.280,00	0,00	0,00	0,00	640,00	8.640,00

Ansatz	MVAG Konto	Bezeichnung	Inbetrieb-nahme	RND	ND	Buchwert 31.12.2021	Zugänge/ +	Abgänge/ Umbuchungen -	Wertaufholung+/ Wertminderung-	Abschreibung	Buchwert 31.12.2022
	2/0040012/00959	Verkabelung 2022	22.04.2022	14,0	15,0	0,00	20.171,03	0,00	0,00	1.781,86	18.389,17
	2/0070003/00602	Pavillon LB.	01.01.2004	14,0	33,0	14.722,77	0,00	0,00	0,00	981,52	13.741,25
	1311	**Investitionszuschüsse von Trägern öffentlichen Rechts**				**-164.684,47**	**0,00**	**0,00**	**0,00**	**-11.528,71**	**-153.155,76**
	2/0040001/00946	KT Platzgestaltung 2018+2019	17.07.2019	29,5	33,0	-13.863,63	0,00	0,00	0,00	-454,55	-13.409,08
	2/0040012/00950	KT Verkabelung 2019	09.07.2019	11,5	15,0	-5.400,00	0,00	0,00	0,00	-432,00	-4.968,00
	2/0040012/00952	KT Straßenbeleuchtung 2020	14.10.2020	12,5	15,0	-124.383,72	0,00	0,00	0,00	-9.213,61	-115.170,11
	2/0040012/00957	KT Straßenbeleuchtung 2021	16.11.2021	13,5	15,0	-11.344,80	0,00	0,00	0,00	-782,40	-10.562,40
	2/0070003/00944	KT Pavillon LB.	31.12.2004	14,0	33,0	-9.692,32	0,00	0,00	0,00	-646,15	-9.046,17
	1313	**Investitionszuschüsse von übrigen**				**-3.051,00**	**0,00**	**5.233,24**	**0,00**	**-377,84**	**-7.906,40**
	2/0040012/00958	KT Verkabelung 2021	25.03.2022	14,0	15,0	-3.051,00	0,00	0,00	0,00	-203,40	-2.847,60
	2/0040012/00960	KT Verkabelung 2022	05.09.2022	14,5	15,0	0,00	0,00	5.233,24	0,00	-174,44	-5.058,80
616000	**Radwege LA 2017**					**90.768,67**	**0,00**	**0,00**	**0,00**	**3.175,22**	**87.593,45**
	1021	**Grundstücke, Grundstückseinrichtungen und Infrastruktur**				**104.801,48**	**0,00**	**0,00**	**0,00**	**3.677,24**	**101.124,24**
	2/0070003/00512	Aussichtswarte Turm 2017	31.12.2017	27,5	33,0	104.801,48	0,00	0,00	0,00	3.677,24	101.124,24
	1313	**Investitionszuschüsse von übrigen**				**-14.032,81**	**0,00**	**0,00**	**0,00**	**-502,02**	**-13.530,79**
	2/0070003/00939	Transferzahlung für Aussichtswarte 2016	31.12.2016	26,5	33,0	-1.305,55	0,00	0,00	0,00	-47,47	-1.258,08
	2/0070003/00940	Beitrag Dorfern.Verein Aussichtswarte 2017	31.12.2016	27,0	33,0	-12.727,26	0,00	0,00	0,00	-454,55	-12.272,71
640000	**Einrichtungen u.Maßn.n.d.Stvo**					**2.523,56**	**692,66**	**0,00**	**0,00**	**1.211,58**	**2.004,64**
	1021	**Grundstücke, Grundstückseinrichtungen und Infrastruktur**				**2.523,56**	**0,00**	**0,00**	**0,00**	**518,92**	**2.004,64**
	4/0040012/00826	Verkehrsschilder 2008	16.10.2008	0,5	15,0	198,88	0,00	0,00	0,00	132,59	66,29
	4/0040012/00834	Verkehrsschilder 2009	05.05.2009	1,0	15,0	140,37	0,00	0,00	0,00	70,19	70,18
	4/0040012/00835	Verkehrsschilder 2010	17.08.2010	2,5	15,0	178,50	0,00	0,00	0,00	51,00	127,50
	4/0040012/00836	Verkehrsschilder 2011	22.12.2011	3,5	15,0	303,08	0,00	0,00	0,00	67,35	235,73
	4/0040012/00837	Verkehrsschilder 2013	29.04.2013	5,0	15,0	275,91	0,00	0,00	0,00	45,99	229,92
	4/0040012/00838	Verkehrsschilder 2015	27.02.2015	7,0	15,0	409,66	0,00	0,00	0,00	51,21	358,45
	4/0040012/00839	Verkehrsschilder 2016	29.07.2016	8,5	15,0	365,23	0,00	0,00	0,00	38,45	326,78
	4/0040012/00840	Verkehrsschilder 2017	28.02.2017	9,0	15,0	315,65	0,00	0,00	0,00	31,57	284,08
	4/0040012/00841	Verkehrsschilder 2018	14.05.2018	10,0	15,0	336,28	0,00	0,00	0,00	30,57	305,71
	1024	**Sonderanlagen**				**0,00**	**692,66**	**0,00**	**0,00**	**692,66**	**0,00**
	4/0040012/00842	Verkehrsschilder+Spiegeln 2021	14.05.2021	15,0	15,0	0,00	0,00	0,00	0,00	0,00	0,00
	4/0040012/00843	Verkehrszeichen+Spiegeln 2022	13.05.2022	15,0	15,0	0,00	591,68	0,00	0,00	591,68	0,00
	4/0040012/00844	Verkehrsschilder+Spiegeln 2022	19.09.2022	15,0	15,0	0,00	100,98	0,00	0,00	100,98	0,00

Ansatz	MVAG Konto	Bezeichnung	Inbetrieb-nahme	RND	ND	Buchwert 31.12.2021	Zugänge/ + Umbuchungen	Abgänge/ -	Wertaufholung+/ Wertminderung-	Abschreibung	Buchwert 31.12.2022
710000	**Land- und Forstwirtschaftl. Wegebau**					**1.991.407,27**	**53.778,57**	**9.000,00**	**0,00**	**227.754,61**	**1.808.431,23**
	1021	**Grundstücke, Grundstückseinrichtungen und Infrastruktur**				**2.039.661,28**	**53.778,57**	**0,00**	**0,00**	**229.407,26**	**1.864.032,59**
	1/0040002/00001	GW. Pyhra	14.07.2020	7,5	10,0	1.700,00	0,00	0,00	0,00	200,00	1.500,00
	2/0040001/01541	Laimbach am Ostrong / Fahrbahn Fläche 552,53 m², Oberfl	01.01.2000	9,2	33,0	8.539,09	0,00	0,00	0,00	837,17	7.701,92
	2/0040001/01549	Kollnitz / Fahrbahn Fläche 658,92 m², Oberfläche Asphalt,	01.01.2000	9,2	33,0	10.183,32	0,00	0,00	0,00	998,36	9.184,96
	2/0040001/01550	Edelsreith / Edelsreith II / Fahrbahn Fläche 799,38 m², Obe	01.01.2000	9,2	33,0	12.354,06	0,00	0,00	0,00	1.211,18	11.142,88
	2/0040001/01555	Laimbach am Ostrong / Fahrbahn Fläche 192,78 m², Oberfl	01.01.1993	2,6	33,0	1.051,53	0,00	0,00	0,00	292,09	759,44
	2/0040001/01556	Mayerhofen / Fahrbahn Fläche 54,85 m², Oberfläche Asphal	01.01.2000	9,2	33,0	847,60	0,00	0,00	0,00	83,10	764,50
	2/0040001/01557	Bachones / Fahrbahn Fläche 2.830,26 m², Oberfläche Aspl	01.01.1993	2,6	33,0	15.437,79	0,00	0,00	0,00	4.288,28	11.149,51
	2/0040001/01560	Edelsreith / Fahrbahn Fläche 1.029,95 m², Oberfläche Aspl	01.01.2000	9,2	33,0	15.917,41	0,00	0,00	0,00	1.560,53	14.356,88
	2/0040001/01561	Neuwaldhäusl / Neuwaldhäusl / Fahrbahn Fläche 4.298,63	01.01.2000	9,2	33,0	66.433,29	0,00	0,00	0,00	6.513,07	59.920,22
	2/0040001/01562	Laimbach am Ostrong / Thaya-Laimbach / Fahrbahn Fläche	01.01.2000	9,2	33,0	6.470,52	0,00	0,00	0,00	634,36	5.836,16
	2/0040001/01563	Thaya / Thaya-Laimbach / Fahrbahn Fläche 1.078,78 m², C	01.01.2000	9,2	33,0	16.672,05	0,00	0,00	0,00	1.634,51	15.037,54
	2/0040001/01564	Riegelfeuer / Riegelfeyer / Fahrbahn Fläche 1.557,57 m², C	01.01.2006	15,8	33,0	39.647,24	0,00	0,00	0,00	2.359,95	37.287,29
	2/0040001/01565	Gartleiten / Fahrbahn Fläche 1.149,27 m², Oberfläche Aspl	01.01.2000	9,2	33,0	17.761,37	0,00	0,00	0,00	1.741,31	16.020,06
	2/0040001/01567	Grünbach / Fahrbahn Fläche 1.749,93 m², Oberfläche Aspl	01.01.2000	9,2	33,0	27.044,37	0,00	0,00	0,00	2.651,41	24.392,96
	2/0040001/01574	Haidhof / Haidhof / Fahrbahn Fläche 1.640,56 m², Oberfläc	01.01.2006	15,8	33,0	41.759,58	0,00	0,00	0,00	2.485,69	39.273,89
	2/0040001/01575	Bachones / Bachones / Fahrbahn Fläche 543,87 m², Oberfl	01.01.1993	2,6	33,0	2.966,53	0,00	0,00	0,00	824,04	2.142,49
	2/0040001/01576	Bachones / Bachones / Fahrbahn Fläche 500,82 m², Oberfl	01.01.2000	9,2	33,0	7.739,94	0,00	0,00	0,00	758,82	6.981,12
	2/0040001/01577	Neuwaldhäusl / Fahrbahn Fläche 5.299,84 m², Oberfläche	01.01.2000	9,2	33,0	81.906,62	0,00	0,00	0,00	8.030,06	73.876,56
	2/0040001/01578	Altwaldhäusl / Altwaldhäusl / Geh- und Radweg Fläche 515	01.01.2013	22,4	33,0	14.607,73	0,00	0,00	0,00	624,26	13.983,47
	2/0040001/01579	Laimbach am Ostrong / Blauensteiner / Fahrbahn Fläche 1.	01.01.2000	9,2	33,0	25.521,71	0,00	0,00	0,00	2.502,13	23.019,58
	2/0040001/01580	Altwaldhäusl / Alt Waldhäusl / Fahrbahn Fläche 614,97 m²,	01.01.1993	2,6	33,0	3.354,39	0,00	0,00	0,00	931,78	2.422,61
	2/0040001/01581	Alt Waldhäusl / Fahrbahn Fläche 99,24 m², Oberfläche Asp	01.01.1993	2,6	33,0	541,31	0,00	0,00	0,00	150,36	390,95
	2/0040001/01582	Altwaldhäusl / Alt Waldhäusl / Fahrbahn Fläche 91,26 m², C	01.01.2006	15,8	33,0	2.322,99	0,00	0,00	0,00	138,27	2.184,72
	2/0040001/01583	Altwaldhäusl / Alt Waldhäusl / Fahrbahn Fläche 902,48 m²,	01.01.2000	9,2	33,0	13.947,33	0,00	0,00	0,00	1.367,39	12.579,94
	2/0040001/01585	Eggathon / Eggathon / Fahrbahn Fläche 161,35 m², Oberflä	01.01.2006	15,8	33,0	4.107,09	0,00	0,00	0,00	244,47	3.862,62
	2/0040001/01586	Eggathon / Eggathon / Fahrbahn Fläche 3.294,29 m², Ober	01.01.2000	9,2	33,0	50.911,68	0,00	0,00	0,00	4.991,34	45.920,34
	2/0040001/01587	Kehrbach / Kehrbach-Münichreith / Fahrbahn Fläche 3.043,	01.01.2006	15,8	33,0	77.458,32	0,00	0,00	0,00	4.610,61	72.847,71
	2/0040001/01588	Kehrbach / Kehrbach-Münichreith / Geh- und Radweg Fläc	01.01.2013	22,4	33,0	637,16	0,00	0,00	0,00	27,23	609,93
	2/0040001/01590	Kehrbach / Kehrbach-Münichreith / Fahrbahn Fläche 906,9	01.01.2000	9,2	33,0	14.016,66	0,00	0,00	0,00	1.374,18	12.642,48
	2/0040001/01591	Kehrbach / Kehrbach-Münichreith / Fahrbahn Fläche 224,4	01.01.1993	2,6	33,0	1.224,11	0,00	0,00	0,00	340,03	884,08
	2/0040001/01592	Bischofstein / Neuwaldhäusl / Fahrbahn Fläche 1.348,31 m	01.01.2000	9,2	33,0	20.837,43	0,00	0,00	0,00	2.042,89	18.794,54
	2/0040001/01593	Auhof / Wasserscheide / Fahrbahn Fläche 667,71 m², Ober	01.01.2000	9,2	33,0	10.319,16	0,00	0,00	0,00	1.011,68	9.307,48
	2/0040001/01595	Edelsreith / Edelsreith / Fahrbahn Fläche 595,11 m², Oberfl	01.01.2006	15,8	33,0	15.148,14	0,00	0,00	0,00	901,68	14.246,46
	2/0040001/01604	Edelsreith II / Fahrbahn Fläche 33,48 m², Oberfläche Asphal	01.01.2013	22,4	33,0	1.187,01	0,00	0,00	0,00	50,73	1.136,28
	2/0040001/01606	Alte - Straße II / Fahrbahn Fläche 2.001,54 m², Oberfläche	01.01.2006	15,8	33,0	50.948,28	0,00	0,00	0,00	3.032,64	47.915,64
	2/0040001/01607	Alte Straße / Fahrbahn Fläche 5.137,90 m², Oberfläche Spr	01.01.2000	9,2	33,0	79.403,83	0,00	0,00	0,00	7.784,69	71.619,14
	2/0040001/01608	Edelsreith / Fahrbahn Fläche 696,26 m², Oberfläche Spritzc	01.01.2000	9,2	33,0	10.760,31	0,00	0,00	0,00	1.054,93	9.705,38

Ansatz	MVAG Konto	Bezeichnung	Inbetrieb-nahme	RND	ND	Buchwert 31.12.2021	Zugänge/ +	Abgänge/ Umbuchungen -	Wertaufholung+/ Wertminderung-	Abschreibung	Buchwert 31.12.2022
	2/0040001/01609	Mühlbergerteichweg / Fahrbahn Fläche 2.238,42 m², Oberfl	01.01.1993	2,6	33,0	12.209,56	0,00	0,00	0,00	3.391,54	8.818,02
	2/0040001/01610	Kollnitz ~Edelsreith / Fahrbahn Fläche 1.055,70 m², Oberflä	01.01.2000	9,2	33,0	16.315,36	0,00	0,00	0,00	1.599,55	14.715,81
	2/0040001/01611	Bachones / Bachones / Fahrbahn Fläche 752,08 m², Oberfl	01.01.2006	15,8	33,0	19.143,85	0,00	0,00	0,00	1.139,51	18.004,34
	2/0040001/01612	Münichreith am Ostrong / Fahrbahn Fläche 69,50 m², Oberf	01.01.2006	15,8	33,0	1.769,10	0,00	0,00	0,00	105,30	1.663,80
	2/0040001/01613	Bachones / Fahrbahn Fläche 1.864,73 m², Oberfläche Aspl	01.01.2006	15,8	33,0	47.465,85	0,00	0,00	0,00	2.825,35	44.640,50
	2/0040001/01616	Bachones / Fahrbahn Fläche 347,46 m², Oberfläche Asphal	01.01.2006	15,8	33,0	8.844,44	0,00	0,00	0,00	526,45	8.317,99
	2/0040001/01617	Edelsreith ~Obersteinbach / Fahrbahn Fläche 372,58 m², C	01.01.2000	9,2	33,0	5.757,97	0,00	0,00	0,00	564,51	5.193,46
	2/0040001/01618	Kehrbach~Pechwinkl / Fahrbahn Fläche 2.358,96 m², Ober	01.01.1993	2,6	33,0	12.867,06	0,00	0,00	0,00	3.574,18	9.292,88
	2/0040001/01619	Kehrbach~Pechwinkl / Fahrbahn Fläche 413,43 m², Oberflä	01.01.2000	9,2	33,0	6.389,37	0,00	0,00	0,00	626,41	5.762,96
	2/0040001/01620	Laimbach am Ostrong / Laimbach am Ostrong / Geh- und F	01.01.2013	22,4	33,0	28.527,99	0,00	0,00	0,00	1.219,14	27.308,85
	2/0040001/01622	Haidhof / Fahrbahn Fläche 1.061,90 m², Oberfläche Spritzd	01.01.2006	15,8	33,0	27.030,18	0,00	0,00	0,00	1.608,94	25.421,24
	2/0040001/01623	Eggathon / Fahrbahn Fläche 338,77 m², Oberfläche Asphal	01.01.2006	15,8	33,0	8.623,11	0,00	0,00	0,00	513,28	8.109,83
	2/0040001/01624	Thaya / Fahrbahn Fläche 494,69 m², Oberfläche Asphalt, Z	01.01.2006	15,8	33,0	12.592,11	0,00	0,00	0,00	749,53	11.842,58
	2/0040001/01625	Haidhof / Fahrbahn Fläche 1.735,06 m², Oberfläche Asphal	01.01.2006	15,8	33,0	44.165,04	0,00	0,00	0,00	2.628,87	41.536,17
	2/0040001/01628	Eggathon / Fahrbahn Fläche 612,43 m², Oberfläche Beton,	01.01.2006	15,8	33,0	15.588,99	0,00	0,00	0,00	927,92	14.661,07
	2/0040001/01629	Reith / Reith-Münichreith / Fahrbahn Fläche 1.705,59 m², C	01.01.2000	9,2	33,0	26.359,11	0,00	0,00	0,00	2.584,23	23.774,88
	2/0040001/01630	Reith / Fahrbahn Fläche 178,68 m², Oberfläche Asphalt, Zu	01.01.2000	9,2	33,0	2.761,41	0,00	0,00	0,00	270,73	2.490,68
	2/0040001/01631	Fanninger / Fahrbahn Fläche 620,85 m², Oberfläche Aspha	01.01.2000	9,2	33,0	9.594,96	0,00	0,00	0,00	940,68	8.654,28
	2/0040001/01632	Laimbach am Ostrong / Fahrbahn Fläche 1.183,77 m², Obe	01.01.2006	15,8	33,0	30.132,33	0,00	0,00	0,00	1.793,59	28.338,74
	2/0040001/01633	Haidhof / Fahrbahn Fläche 2.745,93 m², Oberfläche Spritzd	01.01.1993	2,6	33,0	14.977,80	0,00	0,00	0,00	4.160,50	10.817,30
	2/0040001/01634	Gemeindestraße Bauhof / Fahrbahn Fläche 1.882,02 m², O	01.01.2000	9,2	33,0	29.085,76	0,00	0,00	0,00	2.851,55	26.234,21
	2/0040001/01635	Gemeindestraße Bauhof / Geh- und Radweg Fläche 56,54	01.01.2006	15,8	33,0	1.151,37	0,00	0,00	0,00	68,53	1.082,84
	2/0040001/01636	Gemeindestraße Bauhof / Parkstreifen Fläche 95,93 m², Ob	01.01.2006	15,8	33,0	1.953,39	0,00	0,00	0,00	116,27	1.837,12
	2/0040001/01637	Grünbach / Grünbach / Geh- und Radweg Fläche 406,89 m	01.01.2013	22,4	33,0	11.540,88	0,00	0,00	0,00	493,20	11.047,68
	2/0040001/01638	Kehrbach / Kehrbach / Fahrbahn Fläche 574,11 m², Oberflä	01.01.1993	2,6	33,0	3.131,48	0,00	0,00	0,00	869,86	2.261,62
	2/0040001/01642	Voglhof / Vogelhof / Fahrbahn Fläche 5.687,95 m², Oberflä	01.01.2000	9,2	33,0	87.904,67	0,00	0,00	0,00	8.618,10	79.286,57
	2/0040001/01645	Kehrbach-Münichreith / Fahrbahn Fläche 801,66 m², Oberfl	01.01.2006	15,8	33,0	20.405,88	0,00	0,00	0,00	1.214,64	19.191,24
	2/0040001/01646	Kehrbach-Münichreith / Fahrbahn Fläche 157,05 m², Oberfl	01.01.2006	15,8	33,0	3.997,64	0,00	0,00	0,00	237,95	3.759,69
	2/0040001/01648	Gmaining / Gmaining-Ried / Fahrbahn Fläche 2.613,36 m²,	01.01.2000	9,2	33,0	40.388,28	0,00	0,00	0,00	3.959,64	36.428,64
	2/0040001/01649	Trumhäuser / Wasserscheide / Fahrbahn Fläche 604,84 m²	01.01.2013	22,4	33,0	21.444,14	0,00	0,00	0,00	916,42	20.527,72
	2/0040001/01651	Eggathon / Fahrbahn Fläche 360,99 m², Oberfläche Asphal	01.01.2000	9,2	33,0	5.578,94	0,00	0,00	0,00	546,95	5.031,99
	2/0040001/01652	Gmaining~Stangles / Fahrbahn Fläche 1.333,98 m², Oberfl	01.01.2000	9,2	33,0	20.616,06	0,00	0,00	0,00	2.021,18	18.594,88
	2/0040001/01653	Ried~Ödhof / Fahrbahn Fläche 3.011,75 m², Oberfläche Sp	01.01.2000	9,2	33,0	46.545,22	0,00	0,00	0,00	4.563,26	41.981,96
	2/0040001/01655	Kläranlage / Fahrbahn Fläche 142,84 m², Oberfläche Asphal	01.01.2000	9,2	33,0	2.207,44	0,00	0,00	0,00	216,42	1.991,02
	2/0040001/01656	Voglhof / Fahrbahn Fläche 172,86 m², Oberfläche Asphalt,	01.01.2000	9,2	33,0	2.671,47	0,00	0,00	0,00	261,91	2.409,56
	2/0040001/01657	Kehrbach / Kehrbach / Geh- und Radweg Fläche 32,62 m²,	01.01.2006	15,8	33,0	664,19	0,00	0,00	0,00	39,54	624,65
	2/0040001/01658	Kehrbach / Kehrbach / Fahrbahn Fläche 67,95 m², Oberfläc	01.01.2006	15,8	33,0	1.729,64	0,00	0,00	0,00	102,95	1.626,69
	2/0040001/01678	kein Name / Fahrbahn Fläche 71,61 m², Oberfläche Asphal	01.01.1993	2,6	33,0	390,60	0,00	0,00	0,00	108,50	282,10
	2/0040001/01679	Gartleiten / Fahrbahn Fläche 6.652,21 m², Oberfläche Aspl	01.01.1993	2,6	33,0	36.284,75	0,00	0,00	0,00	10.079,10	26.205,65

Ansatz	MVAG Konto	Bezeichnung	Inbetrieb-nahme	RND	ND	Buchwert 31.12.2021	Zugänge/ +	Abgänge/ Umbuchungen -	Wertaufholung+/ Wertminderung-	Abschreibung	Buchwert 31.12.2022
	2/0040001/01680	GA Kollnitz / Fahrbahn Fläche 1.623,79 m², Oberfläche Asp	01.01.2013	22,4	33,0	57.570,56	0,00	0,00	0,00	2.460,28	55.110,28
	2/0040001/01682	Grubhof / Fahrbahn Fläche 1.877,82 m², Oberfläche Aspha	01.01.1993	2,6	33,0	10.242,66	0,00	0,00	0,00	2.845,18	7.397,48
	2/0040001/01683	Weissenberg / Fahrbahn Fläche 2.702,47 m², Oberfläche A	01.01.2013	22,4	33,0	95.814,85	0,00	0,00	0,00	4.094,65	91.720,20
	2/0040001/01687	Kollnitz / Fahrbahn Fläche 300,62 m², Oberfläche Asphalt,	01.01.2013	22,4	33,0	10.658,35	0,00	0,00	0,00	455,49	10.202,86
	2/0040001/01691	GA Kollnitz / Fahrbahn Fläche 506,49 m², Oberfläche Asph	01.01.2000	9,2	33,0	7.827,57	0,00	0,00	0,00	767,41	7.060,16
	2/0040001/01692	Kollnitz-Rapoltenreith / Fahrbahn Fläche 4.995,63 m², Ober	01.01.2000	9,2	33,0	77.205,18	0,00	0,00	0,00	7.569,14	69.636,04
	2/0040001/01695	kein Name / Fahrbahn Fläche 271,84 m², Oberfläche Asph	01.01.1986	0,0	33,0	0,00	0,00	0,00	0,00	0,00	0,00
	2/0040001/01697	Sattel / Fahrbahn Fläche 570,45 m², Oberfläche Spritzdeck	01.01.2013	22,4	33,0	20.225,04	0,00	0,00	0,00	864,32	19.360,72
	2/0040001/01698	Sattel / Fahrbahn Fläche 669,18 m², Oberfläche Spritzdeck	01.01.2000	9,2	33,0	10.341,87	0,00	0,00	0,00	1.013,91	9.327,96
	2/0040001/01699	Sattel / Fahrbahn Fläche 306,36 m², Oberfläche Spritzdeck	01.01.2006	15,8	33,0	7.798,26	0,00	0,00	0,00	464,18	7.334,08
	2/0040001/01702	Sattel / Fahrbahn Fläche 75,48 m², Oberfläche Asphalt, Zus	01.01.2013	22,4	33,0	2.676,12	0,00	0,00	0,00	114,36	2.561,76
	2/0040001/01703	Grubhof-Dörfles / Fahrbahn Fläche 1.617,84 m², Oberfläche	01.01.2000	9,2	33,0	25.002,99	0,00	0,00	0,00	2.451,27	22.551,72
	2/0040001/01704	Gutscherhof / Fahrbahn Fläche 3.941,27 m², Oberfläche As	01.01.1993	2,6	33,0	21.497,84	0,00	0,00	0,00	5.971,62	15.526,22
	2/0040001/01706	Weissenberg / Fahrbahn Fläche 444,04 m², Oberfläche Asp	01.01.2000	9,2	33,0	6.862,43	0,00	0,00	0,00	672,79	6.189,64
	2/0040001/01707	Kollnitz-Rapoltenreith / Fahrbahn Fläche 475,86 m², Oberfl	01.01.2006	15,8	33,0	12.112,80	0,00	0,00	0,00	721,00	11.391,80
	2/0040001/01708	Kollnitz-Rapoltenreith / Fahrbahn Fläche 146,28 m², Oberfl	01.01.2006	15,8	33,0	3.723,48	0,00	0,00	0,00	221,64	3.501,84
	2/0040001/01710	Kehrbach / Fahrbahn Fläche 288,87 m², Oberfläche Asphal	01.01.1993	2,6	33,0	1.575,66	0,00	0,00	0,00	437,68	1.137,98
	2/0040001/01711	Edelsreith / Fahrbahn Fläche 994,00 m², Oberfläche Aspha	01.01.2006	15,8	33,0	25.301,82	0,00	0,00	0,00	1.506,06	23.795,76
	2/0040001/01729	Hinterholz / Fahrbahn Fläche 182,32 m², Oberfläche Aspha	01.01.2006	15,8	33,0	4.640,88	0,00	0,00	0,00	276,24	4.364,64
	2/0040001/01730	Rappoltenreith / Fahrbahn Fläche 13,30 m², Oberfläche Asp	01.01.2006	15,8	33,0	338,55	0,00	0,00	0,00	20,15	318,40
	2/0040001/01734	Edelsreith / Fahrbahn Fläche 348,75 m², Oberfläche Spritzc	01.01.1993	2,6	33,0	1.902,27	0,00	0,00	0,00	528,41	1.373,86
	2/0040001/01736	Grub / Fahrbahn Fläche 266,45 m², Oberfläche Asphalt, Zu	01.01.1993	2,6	33,0	1.453,37	0,00	0,00	0,00	403,71	1.049,66
	2/0040001/01739	Weg Neuwaldhäusl / Fahrbahn Fläche 319,66 m², Oberfläc	01.01.2000	9,2	33,0	4.940,11	0,00	0,00	0,00	484,32	4.455,79
	2/0040001/01741	Edelsreith / Fahrbahn Fläche 266,79 m², Oberfläche Aspha	01.01.1993	2,6	33,0	1.455,21	0,00	0,00	0,00	404,23	1.050,98
	2/0040001/01745	Instandsetzung Güterwege 1.Hj.2020	24.07.2020	7,5	10,0	59.390,78	0,00	0,00	0,00	6.987,15	52.403,63
	2/0040001/01747	Instandsetzung Güterwege 2.Hj.2020	19.08.2020	7,5	10,0	23.945,67	0,00	0,00	0,00	2.817,14	21.128,53
	2/0040001/01749	Instandsetzung Güterwege 2021	10.06.2021	31,0	33,0	42.988,82	0,00	0,00	0,00	1.343,40	41.645,42
	2/0040001/01753	Instandsetzung Güterwege 2022	19.04.2022	32,0	33,0	0,00	53.778,57	0,00	0,00	2.516,33	51.262,24
	2/0040002/01573	Neuwaldhäusl / Fahrbahn Fläche 1.878,07 m², Oberfläche	01.01.2013	0,0	10,0	1.596,35	0,00	0,00	0,00	1.596,35	0,00
	2/0040002/01584	Alt Waldhäusl / Fahrbahn Fläche 126,63 m², Oberfläche Er	01.01.2017	0,0	10,0	0,00	0,00	0,00	0,00	0,00	0,00
	2/0040002/01589	Kehrbach / Kehrbach-Münichreith / Fahrbahn Fläche 258,6	01.01.2013	0,0	10,0	219,88	0,00	0,00	0,00	219,88	0,00
	2/0040002/01599	VOGELHOF~ÖDHOF / Fahrbahn Fläche 2.262,51 m², Obe	01.01.2013	0,0	10,0	1.923,13	0,00	0,00	0,00	1.923,13	0,00
	2/0040002/01601	GA Kollnitz / Fahrbahn Fläche 238,50 m², Oberfläche Erdw	01.01.2017	0,0	10,0	0,00	0,00	0,00	0,00	0,00	0,00
	2/0040002/01602	Weg Obererla / Fahrbahn Fläche 812,40 m², Oberfläche Sc	01.01.2013	0,0	10,0	690,54	0,00	0,00	0,00	690,54	0,00
	2/0040002/01614	Bachones / Fahrbahn Fläche 1.915,62 m², Oberfläche Sch	01.01.2013	0,0	10,0	1.628,27	0,00	0,00	0,00	1.628,27	0,00
	2/0040002/01615	Landesstr. - Kollnitz / Fahrbahn Fläche 948,72 m², Oberfläc	01.01.2013	0,0	10,0	806,41	0,00	0,00	0,00	806,41	0,00
	2/0040002/01621	Kehrbach~Pechwinkl / Fahrbahn Fläche 358,44 m², Oberfl	01.01.2013	0,0	10,0	304,67	0,00	0,00	0,00	304,67	0,00
	2/0040002/01626	Kunesbach / Fahrbahn Fläche 1.188,39 m², Oberfläche Sch	01.01.2013	0,0	10,0	1.010,13	0,00	0,00	0,00	1.010,13	0,00
	2/0040002/01627	Eggathon / Fahrbahn Fläche 1.644,06 m², Oberfläche Scho	01.01.2013	0,0	10,0	1.397,45	0,00	0,00	0,00	1.397,45	0,00

Ansatz	MVAG Konto	Bezeichnung	Inbetrieb-nahme	RND	ND	Buchwert 31.12.2021	Zugänge/ +	Abgänge/ Umbuchungen -	Wertaufholung+/ Wertminderung-	Abschreibung	Buchwert 31.12.2022
	2/0040002/01639	Weg Neuwaldhäusl / Fahrbahn Fläche 6.262,80 m², Oberflä	01.01.2013	0,0	10,0	5.323,37	0,00	0,00	0,00	5.323,37	0,00
	2/0040002/01643	Bachones / Fahrbahn Fläche 2.667,77 m², Oberfläche Scho	01.01.2013	0,0	10,0	2.267,60	0,00	0,00	0,00	2.267,60	0,00
	2/0040002/01644	Kehrbach-Münichreith / Fahrbahn Fläche 1.424,52 m², Obe	01.01.2017	0,0	10,0	0,00	0,00	0,00	0,00	0,00	0,00
	2/0040002/01647	Rappoltenreith ~ Troising / Fahrbahn Fläche 3.640,53 m², (	01.01.2013	0,0	10,0	3.094,45	0,00	0,00	0,00	3.094,45	0,00
	2/0040002/01650	Trumhäuser / Fahrbahn Fläche 1.562,31 m², Oberfläche Sc	01.01.2013	0,0	10,0	1.327,96	0,00	0,00	0,00	1.327,96	0,00
	2/0040002/01654	Ried~Ödhof / Fahrbahn Fläche 1.209,29 m², Oberfläche Sc	01.01.2013	0,0	10,0	1.027,89	0,00	0,00	0,00	1.027,89	0,00
	2/0040002/01671	Kehrbach~Mayerhofen / Fahrbahn Fläche 504,45 m², Ober	01.01.2017	0,0	10,0	0,00	0,00	0,00	0,00	0,00	0,00
	2/0040002/01673	Öhlmühle / Fahrbahn Fläche 290,34 m², Oberfläche Erdwe	01.01.2017	0,0	10,0	0,00	0,00	0,00	0,00	0,00	0,00
	2/0040002/01674	GW Grub / Fahrbahn Fläche 74,25 m², Oberfläche Schotter	01.01.2013	0,0	10,0	63,11	0,00	0,00	0,00	63,11	0,00
	2/0040002/01675	Bachones / Fahrbahn Fläche 2.738,22 m², Oberfläche Erd	01.01.2017	0,0	10,0	0,00	0,00	0,00	0,00	0,00	0,00
	2/0040002/01688	GA Kollnitz / Fahrbahn Fläche 13.149,92 m², Oberfläche Sc	01.01.2013	0,0	10,0	11.177,42	0,00	0,00	0,00	11.177,42	0,00
	2/0040002/01693	Gartleiten / Fahrbahn Fläche 500,58 m², Oberfläche Schott	01.01.2013	0,0	10,0	425,49	0,00	0,00	0,00	425,49	0,00
	2/0040002/01694	Gartleiten / Fahrbahn Fläche 578,97 m², Oberfläche Erdwe	01.01.2017	0,0	10,0	0,00	0,00	0,00	0,00	0,00	0,00
	2/0040002/01701	Sattel / Fahrbahn Fläche 499,35 m², Oberfläche Schotter, Z	01.01.2013	0,0	10,0	424,44	0,00	0,00	0,00	424,44	0,00
	2/0040002/01709	Altwaldhäusl / Fahrbahn Fläche 163,20 m², Oberfläche Erd	01.01.2013	0,0	10,0	0,00	0,00	0,00	0,00	0,00	0,00
	2/0040002/01712	Edelsreith / Fahrbahn Fläche 399,21 m², Oberfläche Schott	01.01.2013	0,0	10,0	339,32	0,00	0,00	0,00	339,32	0,00
	2/0040002/01713	Gschaidanger / Fahrbahn Fläche 4.878,91 m², Oberfläche E	01.01.2017	0,0	10,0	0,00	0,00	0,00	0,00	0,00	0,00
	2/0040002/01714	Grub / Fahrbahn Fläche 408,69 m², Oberfläche Schotter, Z	01.01.2013	0,0	10,0	347,38	0,00	0,00	0,00	347,38	0,00
	2/0040002/01715	Kollnitzer Gmoa / Fahrbahn Fläche 3.428,64 m², Oberfläche	01.01.2013	0,0	10,0	2.914,34	0,00	0,00	0,00	2.914,34	0,00
	2/0040002/01717	Kollnitz ~ Pargatstetten / Fahrbahn Fläche 1.052,85 m², Ob	01.01.2017	0,0	10,0	0,00	0,00	0,00	0,00	0,00	0,00
	2/0040002/01719	kein Name / Fahrbahn Fläche 1.364,93 m², Oberfläche Erd	01.01.2017	0,0	10,0	0,00	0,00	0,00	0,00	0,00	0,00
	2/0040002/01720	Kehrbach-Münichreith / Fahrbahn Fläche 356,43 m², Oberfl	01.01.2013	0,0	10,0	302,96	0,00	0,00	0,00	302,96	0,00
	2/0040002/01721	Weg Stockhof / Fahrbahn Fläche 1.753,56 m², Oberfläche E	01.01.2017	0,0	10,0	0,00	0,00	0,00	0,00	0,00	0,00
	2/0040002/01722	Haidhof / Fahrbahn Fläche 842,34 m², Oberfläche Schotter,	01.01.2013	0,0	10,0	715,99	0,00	0,00	0,00	715,99	0,00
	2/0040002/01723	Kehrbach Agrar / Fahrbahn Fläche 1.912,53 m², Oberfläche	01.01.2017	0,0	10,0	0,00	0,00	0,00	0,00	0,00	0,00
	2/0040002/01724	Bachones / Fahrbahn Fläche 976,95 m², Oberfläche Erdwe	01.01.2017	0,0	10,0	0,00	0,00	0,00	0,00	0,00	0,00
	2/0040002/01725	Gmaining~Stangles / Fahrbahn Fläche 803,25 m², Oberfläc	01.01.2013	0,0	10,0	682,76	0,00	0,00	0,00	682,76	0,00
	2/0040002/01726	Haidhof / Fahrbahn Fläche 1.339,98 m², Oberfläche Erdwe	01.01.2017	0,0	10,0	0,00	0,00	0,00	0,00	0,00	0,00
	2/0040002/01727	Kehrbach~Bernhof / Fahrbahn Fläche 888,75 m², Oberfläch	01.01.2017	0,0	10,0	0,00	0,00	0,00	0,00	0,00	0,00
	2/0040002/01728	Kälberhof Rundwanderweg / Fahrbahn Fläche 869,67 m², (	01.01.2013	0,0	10,0	739,22	0,00	0,00	0,00	739,22	0,00
	2/0040002/01731	Rappoltenreith / Fahrbahn Fläche 510,36 m², Oberfläche S	01.01.2013	0,0	10,0	433,80	0,00	0,00	0,00	433,80	0,00
	2/0040002/01733	Laimbach am Ostrong / Fahrbahn Fläche 575,85 m², Oberfl	01.01.2013	0,0	10,0	489,47	0,00	0,00	0,00	489,47	0,00
	2/0040002/01737	Altwaldhäusl / Fahrbahn Fläche 266,35 m², Oberfläche Erd	01.01.2017	0,0	10,0	0,00	0,00	0,00	0,00	0,00	0,00
	2/0040002/01738	Kollnitz ~Pargatstetten / Fahrbahn Fläche 813,15 m², Oberf	01.01.2017	0,0	10,0	0,00	0,00	0,00	0,00	0,00	0,00
	2/0040002/01740	Kunesbach / Fahrbahn Fläche 151,35 m², Oberfläche Erdw	01.01.2017	0,0	10,0	0,00	0,00	0,00	0,00	0,00	0,00
	1311	**Investitionszuschüsse von Trägern öffentlichen Rechts**				**-48.254,01**	**0,00**	**9.000,00**	**0,00**	**-1.652,65**	**-55.601,36**
	2/0040001/01746	Subvention Güterwege 2020	24.07.2020	30,5	33,0	-32.299,46	0,00	0,00	0,00	-1.025,38	-31.274,08
	2/0040001/01751	Subvention Güterwege 2021	24.08.2021	31,5	33,0	-15.954,55	0,00	0,00	0,00	-490,91	-15.463,64

Ansatz	MVAG Konto	Bezeichnung	Inbetrieb-nahme	RND	ND	Buchwert 31.12.2021	Zugänge/ +	Abgänge/ Umbuchungen -	Wertaufholung+/ Wertminderung-	Abschreibung	Buchwert 31.12.2022
	2/0040001/01754	Subvention Güterwege 2022	12.09.2022	32,5	33,0	0,00	0,00	9.000,00	0,00	-136,36	-8.863,64
782000	**Wirtschaftspolitische Maßnahmen**					**0,00**	**0,00**	**6.172,50**	**0,00**	**-308,63**	**-5.863,87**
	1311	**Investitionszuschüsse von Trägern öffentlichen Rechts**				**0,00**	**0,00**	**6.172,50**	**0,00**	**-308,63**	**-5.863,87**
	2/0110002/00856	Ausstattung "Minimarkt Laimbach"	23.11.2022	9,5	10,0	0,00	0,00	6.172,50	0,00	-308,63	-5.863,87
815000	**Park- und Gartenanlagen,kinderspielpl.**					**26.100,53**	**0,00**	**0,00**	**0,00**	**1.630,05**	**24.470,48**
	1021	**Grundstücke, Grundstückseinrichtungen und Infrastruktur**				**31.765,67**	**0,00**	**0,00**	**0,00**	**3.896,11**	**27.869,56**
	1/0030001/00170	Grundstück Nr. 434/1, KG-Nr. 14322, landwirtschaftlich ger	01.01.1900			5.475,00	0,00	0,00	0,00	0,00	5.475,00
	1/0030001/00227	Grundstück Nr. 656, KG-Nr. 14380, landwirtschaftlich genut	01.01.1900			16.728,00	0,00	0,00	0,00	0,00	16.728,00
	2/0290003/00519	Spielplatz MR.2007	31.12.2007	0,0	10,0	0,00	0,00	0,00	0,00	0,00	0,00
	2/0290003/00554	Spielplatz LB.2013	31.12.2013	0,5	10,0	266,41	0,00	0,00	0,00	177,61	88,80
	2/0290003/00555	Spielplatz LB.2014	31.07.2014	1,5	10,0	9.296,26	0,00	0,00	0,00	3.718,50	5.577,76
	2/0290003/00882	Spielplatz MR.2006	31.12.2006	0,0	10,0	0,00	0,00	0,00	0,00	0,00	0,00
	1311	**Investitionszuschüsse von Trägern öffentlichen Rechts**				**-3.888,89**	**0,00**	**0,00**	**0,00**	**-1.555,56**	**-2.333,33**
	2/0290003/00556	Transferzahlung Spielpl.LB.	31.12.2014	1,5	10,0	-2.500,00	0,00	0,00	0,00	-1.000,00	-1.500,00
	2/0290003/00610	Transferzahlung Spielpl.LB.	31.12.2015	1,5	10,0	-1.388,89	0,00	0,00	0,00	-555,56	-833,33
	2/0290003/00941	KT Spielplatz MR.2007	31.12.2007	0,0	10,0	0,00	0,00	0,00	0,00	0,00	0,00
	1313	**Investitionszuschüsse von übrigen**				**-1.776,25**	**0,00**	**0,00**	**0,00**	**-710,50**	**-1.065,75**
	2/0290003/00942	KT Spielplatz LB.2014	31.12.2014	1,5	10,0	-1.776,25	0,00	0,00	0,00	-710,50	-1.065,75
816000	**Öffentliche Beleuchtung und Uhren**					**65.389,76**	**0,00**	**0,00**	**0,00**	**8.156,16**	**57.233,60**
	1021	**Grundstücke, Grundstückseinrichtungen und Infrastruktur**				**65.389,76**	**0,00**	**0,00**	**0,00**	**8.156,16**	**57.233,60**
	2/0040012/00130	LED-Leuchten 2013	27.09.2013	5,5	15,0	20.424,59	0,00	0,00	0,00	3.142,24	17.282,35
	2/0040012/00131	LED-Leuchten 2015	23.09.2015	7,5	15,0	28.029,60	0,00	0,00	0,00	3.297,60	24.732,00
	2/0040012/00132	LED-Leuchten 2017	31.12.2017	9,5	15,0	14.500,08	0,00	0,00	0,00	1.380,96	13.119,12
	2/0040012/00133	LED-Leuchten 2018	28.03.2018	10,0	15,0	440,00	0,00	0,00	0,00	40,00	400,00
	2/0040012/00863	LED-Leuchten 2019	20.09.2019	11,5	15,0	1.847,97	0,00	0,00	0,00	147,84	1.700,13
	2/0350004/00125	Leuchten klassisch 2009	31.12.2009	0,0	10,0	0,00	0,00	0,00	0,00	0,00	0,00
	2/0350004/00126	Leuchten klassisch 2010	29.12.2010	0,0	10,0	0,00	0,00	0,00	0,00	0,00	0,00
	2/0350004/00127	Leuchten klassisch 2011	23.12.2011	0,0	10,0	0,00	0,00	0,00	0,00	0,00	0,00
	2/0350004/00128	Leuchten klassisch 2012	18.07.2012	0,0	10,0	147,52	0,00	0,00	0,00	147,52	0,00
820000	**Wirtschaftshöfe**					**106.757,76**	**10.716,67**	**0,00**	**0,00**	**6.772,84**	**110.701,59**
	1024	**Sonderanlagen**				**19.790,30**	**0,00**	**0,00**	**0,00**	**1.583,22**	**18.207,08**
	2/0120001/00021	PV-Anlage Laimbach	05.12.2019	11,5	15,0	19.790,30	0,00	0,00	0,00	1.583,22	18.207,08

Ansatz	MVAG Konto	Bezeichnung	Inbetrieb-nahme	RND	ND	Buchwert 31.12.2021	Zugänge/ + Umbuchungen	Abgänge/ -	Wertaufholung+/ Wertminderung-	Abschreibung	Buchwert 31.12.2022
	1025	**Technische Anlagen, Fahrzeuge und Maschinen**				**86.967,46**	**10.716,67**	**0,00**	**0,00**	**5.189,62**	**92.494,51**
	3/0110002/00001	Schweißgerät Elmag Euromig Plus 272	14.07.2020	7,5	10,0	1.297,71	0,00	0,00	0,00	152,67	1.145,04
	4/0150002/00122	Traktor John Deere	01.01.1900	0,0	10,0	0,00	0,00	0,00	0,00	0,00	0,00
	4/0150002/00552	Kipper BRANTNER	30.09.2019	6,5	10,0	9.097,50	0,00	0,00	0,00	1.213,00	7.884,50
	4/0150002/00063	Traktor Steyr	30.11.2018	0,0	10,0	62.348,43	0,00	0,00	0,00	0,00	62.348,43
	4/0150002/00064	Kehrmaschine "MAYER" selbstfahrend	25.04.2017	4,0	10,0	4.247,79	0,00	0,00	0,00	849,56	3.398,23
	4/0150002/00067	Rasentraktor LB HUSQVARNA (Fa.Binder)	29.05.2015	2,0	10,0	577,45	0,00	0,00	0,00	192,48	384,97
	4/0150002/00068	Rasentraktor MR JONSERED (Fa.Mayer&R)	18.05.2016	3,0	10,0	2.747,70	0,00	0,00	0,00	686,93	2.060,77
	4/0150002/00069	Kehrmaschine WEINSBERG (Anbau)	16.09.2016	3,5	10,0	2.588,07	0,00	0,00	0,00	575,13	2.012,94
	4/0150002/00846	Dacia ME-148DL	01.01.1900	0,0	10,0	0,00	0,00	0,00	0,00	0,00	0,00
	4/0150002/00847	Dacia ME-945DI	01.01.1900	0,0	10,0	0,00	0,00	0,00	0,00	0,00	0,00
	4/0150002/00858	Kehrmaschine "MAYER" selbstfahr.2019	31.05.2019	6,0	10,0	929,35	0,00	0,00	0,00	132,76	796,59
	4/0150002/00097	PKW-Anhänger	23.05.2018	5,0	10,0	670,53	0,00	0,00	0,00	111,76	558,77
	4/0220001/00001	Hydraulikhammer gebraucht	22.09.2021	8,5	10,0	665,00	0,00	0,00	0,00	70,00	595,00
	4/0220002/00065	Streugerät (Fa.Jungwirth)	29.12.2010	0,0	10,0	0,00	0,00	0,00	0,00	0,00	0,00
	4/0220002/00066	Streugerät KIRCHNER (Fa.Jungwirth)	18.06.2013	0,0	10,0	425,57	0,00	0,00	0,00	425,57	0,00
	4/0220002/00067	Seitenschneepflug HAUER SRS-2L 2800	28.09.2022	9,5	10,0	0,00	10.716,67	0,00	0,00	535,83	10.180,84
	4/0240001/00859	Holzbandsäge	31.05.2019	6,0	10,0	284,41	0,00	0,00	0,00	40,63	243,78
	4/0240001/00860	Husqvarna Rasenmäher f.LB.	31.05.2019	6,0	10,0	484,79	0,00	0,00	0,00	69,26	415,53
	4/0290001/00070	Erdbohrgerät	17.04.2009	0,0	8,0	0,00	0,00	0,00	0,00	0,00	0,00
	4/0290001/00071	Stihl Kombigerät	31.08.2018	3,5	8,0	603,16	0,00	0,00	0,00	134,04	469,12
840000	**Grundbesitz**					**581.992,00**	**0,00**	**0,00**	**0,00**	**0,00**	**581.992,00**
	1021	**Grundstücke, Grundstückseinrichtungen und Infrastruktur**				**581.992,00**	**0,00**	**0,00**	**0,00**	**0,00**	**581.992,00**
	1/0010001/00195	Grundstück Nr. 621/7, KG-Nr. 14378, Sonstige Freizeitfläch	01.01.1900			9.960,00	0,00	0,00	0,00	0,00	9.960,00
	1/0010001/00196	Grundstück Nr. 691/2, KG-Nr. 14378, Sonstige Freizeitfläch	01.01.1900			880,00	0,00	0,00	0,00	0,00	880,00
	1/0010001/00417	Grundstück Nr. 1286, KG-Nr. 14378, Sonstige Freizeitfläch	01.01.1900			745,00	0,00	0,00	0,00	0,00	745,00
	1/0010002/00242	Grundstück Nr. 193/1, KG-Nr. 14382, Gewässer Stehende	01.01.1900			210,00	0,00	0,00	0,00	0,00	210,00
	1/0010002/00264	Grundstück Nr. 1176, KG-Nr. 14378, Gewässer Fließende	01.01.1900			860,00	0,00	0,00	0,00	0,00	860,00
	1/0010002/00384	Grundstück Nr. 288, KG-Nr. 14377, Gewässer Fließende G	01.01.1900			240,00	0,00	0,00	0,00	0,00	240,00
	1/0010002/00386	Grundstück Nr. 289, KG-Nr. 14377, Gewässer Fließende G	01.01.1900			1.344,00	0,00	0,00	0,00	0,00	1.344,00
	1/0010002/00390	Grundstück Nr. 1156/6, KG-Nr. 14378, Gewässer Stehende	01.01.1900			116,00	0,00	0,00	0,00	0,00	116,00
	1/0010002/00415	Grundstück Nr. 1286, KG-Nr. 14378, Gewässer Stehende	01.01.1900			381,00	0,00	0,00	0,00	0,00	381,00
	1/0020001/00174	Grundstück Nr. 461/8, KG-Nr. 14322, Bauflächen Gebäude	01.01.1900			2.925,00	0,00	0,00	0,00	0,00	2.925,00
	1/0020001/00178	Grundstück Nr. 463/7, KG-Nr. 14322, Bauflächen Gebäude	01.01.1900			325,00	0,00	0,00	0,00	0,00	325,00
	1/0020001/00180	Grundstück Nr. 165/4, KG-Nr. 14377, Bauflächen Gebäude	01.01.1900			275,00	0,00	0,00	0,00	0,00	275,00
	1/0020001/00185	Grundstück Nr. 227, KG-Nr. 14377, Bauflächen Gebäude,	01.01.1900			1.025,00	0,00	0,00	0,00	0,00	1.025,00
	1/0020001/00215	Grundstück Nr. 448/2, KG-Nr. 14380, Bauflächen Gebäude	01.01.1900			8.900,00	0,00	0,00	0,00	0,00	8.900,00
	1/0020001/00226	Grundstück Nr. 656, KG-Nr. 14380, Bauflächen Gebäude,	01.01.1900			325,00	0,00	0,00	0,00	0,00	325,00

Ansatz	MVAG Konto	Bezeichnung	Inbetrieb-nahme	RND	ND	Buchwert 31.12.2021	Zugänge/ +	Abgänge/ Umbuchungen -	Wertaufholung+/ Wertminderung-	Abschreibung	Buchwert 31.12.2022
	1/0020001/00228	Grundstück Nr. 70/2, KG-Nr. 14380, Bauflächen Gebäude,	01.01.1900			2.275,00	0,00	0,00	0,00	0,00	2.275,00
	1/0020001/00266	Grundstück Nr. 215/2, KG-Nr. 14379, Bauflächen Gebäude	01.01.1900			5,00	0,00	0,00	0,00	0,00	5,00
	1/0020001/00269	Grundstück Nr. 217/2, KG-Nr. 14379, Bauflächen Gebäude	01.01.1900			32,00	0,00	0,00	0,00	0,00	32,00
	1/0020001/00338	Grundstück Nr. 760/2, KG-Nr. 14322, Bauflächen Gebäude	01.01.1900			13,00	0,00	0,00	0,00	0,00	13,00
	1/0020001/00343	Grundstück Nr. 870, KG-Nr. 14322, Bauflächen Gebäude, F	01.01.1900			19,00	0,00	0,00	0,00	0,00	19,00
	1/0020001/00344	Grundstück Nr. 870, KG-Nr. 14322, Bauflächen Gebäudene	01.01.1900			50,00	0,00	0,00	0,00	0,00	50,00
	1/0020001/00349	Grundstück Nr. 872, KG-Nr. 14322, Bauflächen Gebäudene	01.01.1900			52,00	0,00	0,00	0,00	0,00	52,00
	1/0020001/00366	Grundstück Nr. 289/2, KG-Nr. 14376, Bauflächen Gebäude	01.01.1900			4,00	0,00	0,00	0,00	0,00	4,00
	1/0020001/00388	Grundstück Nr. 1156/1, KG-Nr. 14378, Bauflächen Gebäud	01.01.1900			8,00	0,00	0,00	0,00	0,00	8,00
	1/0020001/00449	Grundstück Nr. 449/2, KG-Nr. 14380, Bauflächen Gebäude	01.01.1900			3,00	0,00	0,00	0,00	0,00	3,00
	1/0020001/00463	Grundstück Nr. 628, KG-Nr. 14380, Bauflächen Gebäude, F	01.01.1900			16,00	0,00	0,00	0,00	0,00	16,00
	1/0020001/00470	Grundstück Nr. 639/1, KG-Nr. 14380, Bauflächen Gebäude	01.01.1900			24,00	0,00	0,00	0,00	0,00	24,00
	1/0020001/00490	Grundstück Nr. 463/2, KG-Nr. 14322, Bauflächen Gebäude	01.01.1900			275,00	0,00	0,00	0,00	0,00	275,00
	1/0020001/00501	Grundstück Nr. .53, KG-Nr. 14380, Bauflächen Gebäude, F	01.01.1900			1.600,00	0,00	0,00	0,00	0,00	1.600,00
	1/0020001/00502	Grundstück Nr. .53, KG-Nr. 14380, Bauflächen Gebäudene	01.01.1900			600,00	0,00	0,00	0,00	0,00	600,00
	1/0020004/00173	Grundstück Nr. 436/2, KG-Nr. 14322, Sonstige Straßenverk	01.01.1900			2.955,00	0,00	0,00	0,00	0,00	2.955,00
	1/0020004/00194	Grundstück Nr. 621/7, KG-Nr. 14378, Wald Forststraßen, F	01.01.1900			159,00	0,00	0,00	0,00	0,00	159,00
	1/0020004/00200	Grundstück Nr. 73/6, KG-Nr. 14378, Sonstige Straßenverke	01.01.1900			955,00	0,00	0,00	0,00	0,00	955,00
	1/0020004/00202	Grundstück Nr. 105/1, KG-Nr. 14379, Sonstige Straßenverk	01.01.1900			12.660,00	0,00	0,00	0,00	0,00	12.660,00
	1/0020004/00204	Grundstück Nr. 215/1, KG-Nr. 14379, Sonstige Straßenverk	01.01.1900			1.925,00	0,00	0,00	0,00	0,00	1.925,00
	1/0020004/00206	Grundstück Nr. 34/7, KG-Nr. 14379, Sonstige Straßenverke	01.01.1900			9.945,00	0,00	0,00	0,00	0,00	9.945,00
	1/0020004/00207	Grundstück Nr. 34/8, KG-Nr. 14379, Sonstige Straßenverke	01.01.1900			3.550,00	0,00	0,00	0,00	0,00	3.550,00
	1/0020004/00208	Grundstück Nr. 4/5, KG-Nr. 14379, Sonstige Straßenverkeh	01.01.1900			2.055,00	0,00	0,00	0,00	0,00	2.055,00
	1/0020004/00209	Grundstück Nr. 4/6, KG-Nr. 14379, Sonstige Straßenverkeh	01.01.1900			860,00	0,00	0,00	0,00	0,00	860,00
	1/0020004/00234	Grundstück Nr. 1/4, KG-Nr. 14381, Sonstige Straßenverkeh	01.01.1900			230,00	0,00	0,00	0,00	0,00	230,00
	1/0020004/00235	Grundstück Nr. 11/3, KG-Nr. 14381, Sonstige Straßenverke	01.01.1900			200,00	0,00	0,00	0,00	0,00	200,00
	1/0020004/00236	Grundstück Nr. 22/4, KG-Nr. 14381, Sonstige Straßenverke	01.01.1900			540,00	0,00	0,00	0,00	0,00	540,00
	1/0020004/00237	Grundstück Nr. 237/2, KG-Nr. 14381, Sonstige Straßenverk	01.01.1900			6.005,00	0,00	0,00	0,00	0,00	6.005,00
	1/0020004/00238	Grundstück Nr. 238/1, KG-Nr. 14381, Sonstige Straßenverk	01.01.1900			5.310,00	0,00	0,00	0,00	0,00	5.310,00
	1/0020004/00239	Grundstück Nr. 239, KG-Nr. 14381, Sonstige Straßenverke	01.01.1900			11.990,00	0,00	0,00	0,00	0,00	11.990,00
	1/0020004/00240	Grundstück Nr. 170/3, KG-Nr. 14382, Sonstige Straßenverk	01.01.1900			780,00	0,00	0,00	0,00	0,00	780,00
	1/0020004/00243	Grundstück Nr. 871/1, KG-Nr. 14322, Sonstige Straßenverk	01.01.1900			1.579,00	0,00	0,00	0,00	0,00	1.579,00
	1/0020004/00244	Grundstück Nr. 123, KG-Nr. 14375, Sonstige Straßenverke	01.01.1900			2.356,00	0,00	0,00	0,00	0,00	2.356,00
	1/0020004/00245	Grundstück Nr. 285/5, KG-Nr. 14376, Sonstige Straßenverk	01.01.1900			871,00	0,00	0,00	0,00	0,00	871,00
	1/0020004/00246	Grundstück Nr. 286, KG-Nr. 14376, Sonstige Straßenverke	01.01.1900			877,00	0,00	0,00	0,00	0,00	877,00
	1/0020004/00247	Grundstück Nr. 290, KG-Nr. 14376, Sonstige Straßenverke	01.01.1900			1.973,00	0,00	0,00	0,00	0,00	1.973,00
	1/0020004/00248	Grundstück Nr. 297, KG-Nr. 14376, Sonstige Straßenverke	01.01.1900			4.340,00	0,00	0,00	0,00	0,00	4.340,00
	1/0020004/00249	Grundstück Nr. 298, KG-Nr. 14376, Sonstige Straßenverke	01.01.1900			6.162,00	0,00	0,00	0,00	0,00	6.162,00
	1/0020004/00250	Grundstück Nr. 290, KG-Nr. 14377, Sonstige Straßenverke	01.01.1900			3.855,00	0,00	0,00	0,00	0,00	3.855,00

Ansatz MVAG Konto	Bezeichnung	Inbetrieb-nahme	RND	ND	Buchwert 31.12.2021	Zugänge/ +	Abgänge/ Umbuchungen -	Wertaufholung+/ Wertminderung-	Abschreibung	Buchwert 31.12.2022
1/0020004/00251	Grundstück Nr. 1125/3, KG-Nr. 14378, Sonstige Straßenve	01.01.1900			529,00	0,00	0,00	0,00	0,00	529,00
1/0020004/00252	Grundstück Nr. 1125/4, KG-Nr. 14378, Sonstige Straßenve	01.01.1900			830,00	0,00	0,00	0,00	0,00	830,00
1/0020004/00253	Grundstück Nr. 1157/3, KG-Nr. 14378, Sonstige Straßenve	01.01.1900			802,00	0,00	0,00	0,00	0,00	802,00
1/0020004/00254	Grundstück Nr. 1157/4, KG-Nr. 14378, Sonstige Straßenve	01.01.1900			347,00	0,00	0,00	0,00	0,00	347,00
1/0020004/00257	Grundstück Nr. 1168, KG-Nr. 14378, Sonstige Straßenverk	01.01.1900			2.249,00	0,00	0,00	0,00	0,00	2.249,00
1/0020004/00258	Grundstück Nr. 1169, KG-Nr. 14378, Sonstige Straßenverk	01.01.1900			345,00	0,00	0,00	0,00	0,00	345,00
1/0020004/00259	Grundstück Nr. 1170/1, KG-Nr. 14378, Sonstige Straßenve	01.01.1900			455,00	0,00	0,00	0,00	0,00	455,00
1/0020004/00260	Grundstück Nr. 1170/2, KG-Nr. 14378, Sonstige Straßenve	01.01.1900			20.327,00	0,00	0,00	0,00	0,00	20.327,00
1/0020004/00261	Grundstück Nr. 1171, KG-Nr. 14378, Sonstige Straßenverk	01.01.1900			1.859,00	0,00	0,00	0,00	0,00	1.859,00
1/0020004/00262	Grundstück Nr. 1173, KG-Nr. 14378, Sonstige Straßenverk	01.01.1900			942,00	0,00	0,00	0,00	0,00	942,00
1/0020004/00265	Grundstück Nr. 1179, KG-Nr. 14378, Sonstige Straßenverk	01.01.1900			960,00	0,00	0,00	0,00	0,00	960,00
1/0020004/00267	Grundstück Nr. 215/2, KG-Nr. 14379, Sonstige Straßenverk	01.01.1900			2.216,00	0,00	0,00	0,00	0,00	2.216,00
1/0020004/00268	Grundstück Nr. 216, KG-Nr. 14379, Sonstige Straßenverke	01.01.1900			1.194,00	0,00	0,00	0,00	0,00	1.194,00
1/0020004/00270	Grundstück Nr. 218, KG-Nr. 14379, Sonstige Straßenverke	01.01.1900			387,00	0,00	0,00	0,00	0,00	387,00
1/0020004/00271	Grundstück Nr. 587/12, KG-Nr. 14380, Sonstige Straßenve	01.01.1900			11,00	0,00	0,00	0,00	0,00	11,00
1/0020004/00272	Grundstück Nr. 622/1, KG-Nr. 14380, Sonstige Straßenverk	01.01.1900			141,00	0,00	0,00	0,00	0,00	141,00
1/0020004/00273	Grundstück Nr. 623, KG-Nr. 14380, Sonstige Straßenverke	01.01.1900			1.696,00	0,00	0,00	0,00	0,00	1.696,00
1/0020004/00274	Grundstück Nr. 624, KG-Nr. 14380, Sonstige Straßenverke	01.01.1900			1.506,00	0,00	0,00	0,00	0,00	1.506,00
1/0020004/00275	Grundstück Nr. 630, KG-Nr. 14380, Sonstige Straßenverke	01.01.1900			8.829,00	0,00	0,00	0,00	0,00	8.829,00
1/0020004/00276	Grundstück Nr. 637, KG-Nr. 14380, Sonstige Straßenverke	01.01.1900			2.880,00	0,00	0,00	0,00	0,00	2.880,00
1/0020004/00277	Grundstück Nr. 638, KG-Nr. 14380, Sonstige Straßenverke	01.01.1900			1.065,00	0,00	0,00	0,00	0,00	1.065,00
1/0020004/00278	Grundstück Nr. 639/5, KG-Nr. 14380, Sonstige Straßenverk	01.01.1900			35,00	0,00	0,00	0,00	0,00	35,00
1/0020004/00279	Grundstück Nr. 639/6, KG-Nr. 14380, Sonstige Straßenverk	01.01.1900			215,00	0,00	0,00	0,00	0,00	215,00
1/0020004/00281	Grundstück Nr. 661, KG-Nr. 14380, Sonstige Straßenverke	01.01.1900			1.765,00	0,00	0,00	0,00	0,00	1.765,00
1/0020004/00282	Grundstück Nr. 628, KG-Nr. 14382, Sonstige Straßenverke	01.01.1900			1.815,00	0,00	0,00	0,00	0,00	1.815,00
1/0020004/00283	Grundstück Nr. 630/1, KG-Nr. 14382, Sonstige Straßenverk	01.01.1900			931,00	0,00	0,00	0,00	0,00	931,00
1/0020004/00285	Grundstück Nr. 631/2, KG-Nr. 14382, Sonstige Straßenverk	01.01.1900			735,00	0,00	0,00	0,00	0,00	735,00
1/0020004/00286	Grundstück Nr. 146/10, KG-Nr. 14322, Sonstige Straßenve	01.01.1900			2.219,00	0,00	0,00	0,00	0,00	2.219,00
1/0020004/00287	Grundstück Nr. 150/5, KG-Nr. 14322, Sonstige Straßenverk	01.01.1900			173,00	0,00	0,00	0,00	0,00	173,00
1/0020004/00288	Grundstück Nr. 151/3, KG-Nr. 14322, Sonstige Straßenverk	01.01.1900			881,00	0,00	0,00	0,00	0,00	881,00
1/0020004/00289	Grundstück Nr. 187/4, KG-Nr. 14322, Sonstige Straßenverk	01.01.1900			293,00	0,00	0,00	0,00	0,00	293,00
1/0020004/00290	Grundstück Nr. 266/4, KG-Nr. 14322, Sonstige Straßenverk	01.01.1900			112,00	0,00	0,00	0,00	0,00	112,00
1/0020004/00291	Grundstück Nr. 347/3, KG-Nr. 14322, Sonstige Straßenverk	01.01.1900			443,00	0,00	0,00	0,00	0,00	443,00
1/0020004/00292	Grundstück Nr. 349/3, KG-Nr. 14322, Sonstige Straßenverk	01.01.1900			98,00	0,00	0,00	0,00	0,00	98,00
1/0020004/00293	Grundstück Nr. 354/3, KG-Nr. 14322, Sonstige Straßenverk	01.01.1900			403,00	0,00	0,00	0,00	0,00	403,00
1/0020004/00294	Grundstück Nr. 366/11, KG-Nr. 14322, Sonstige Straßenve	01.01.1900			2.070,00	0,00	0,00	0,00	0,00	2.070,00
1/0020004/00295	Grundstück Nr. 375/3, KG-Nr. 14322, Sonstige Straßenverk	01.01.1900			410,00	0,00	0,00	0,00	0,00	410,00
1/0020004/00296	Grundstück Nr. 413/6, KG-Nr. 14322, Sonstige Straßenverk	01.01.1900			110,00	0,00	0,00	0,00	0,00	110,00
1/0020004/00297	Grundstück Nr. 415/23, KG-Nr. 14322, Sonstige Straßenve	01.01.1900			741,00	0,00	0,00	0,00	0,00	741,00

Ansatz	MVAG Konto	Bezeichnung	Inbetrieb-nahme	RND	ND	Buchwert 31.12.2021	Zugänge/ +	Abgänge/ Umbuchungen -	Wertaufholung+/ Wertminderung-	Abschreibung	Buchwert 31.12.2022
	1/0020004/00298	Grundstück Nr. 415/24, KG-Nr. 14322, Sonstige Straßenve	01.01.1900			973,00	0,00	0,00	0,00	0,00	973,00
	1/0020004/00299	Grundstück Nr. 415/25, KG-Nr. 14322, Sonstige Straßenve	01.01.1900			1.874,00	0,00	0,00	0,00	0,00	1.874,00
	1/0020004/00300	Grundstück Nr. 415/26, KG-Nr. 14322, Sonstige Straßenve	01.01.1900			2.098,00	0,00	0,00	0,00	0,00	2.098,00
	1/0020004/00301	Grundstück Nr. 415/27, KG-Nr. 14322, Sonstige Straßenve	01.01.1900			567,00	0,00	0,00	0,00	0,00	567,00
	1/0020004/00302	Grundstück Nr. 428/13, KG-Nr. 14322, Sonstige Straßenve	01.01.1900			542,00	0,00	0,00	0,00	0,00	542,00
	1/0020004/00303	Grundstück Nr. 429/1, KG-Nr. 14322, Sonstige Straßenverk	01.01.1900			642,00	0,00	0,00	0,00	0,00	642,00
	1/0020004/00304	Grundstück Nr. 431/5, KG-Nr. 14322, Sonstige Straßenverk	01.01.1900			86,00	0,00	0,00	0,00	0,00	86,00
	1/0020004/00305	Grundstück Nr. 434/14, KG-Nr. 14322, Sonstige Straßenve	01.01.1900			1.506,00	0,00	0,00	0,00	0,00	1.506,00
	1/0020004/00306	Grundstück Nr. 434/15, KG-Nr. 14322, Sonstige Straßenve	01.01.1900			423,00	0,00	0,00	0,00	0,00	423,00
	1/0020004/00307	Grundstück Nr. 463/8, KG-Nr. 14322, Sonstige Straßenverk	01.01.1900			480,00	0,00	0,00	0,00	0,00	480,00
	1/0020004/00309	Grundstück Nr. 542/5, KG-Nr. 14322, Sonstige Straßenverk	01.01.1900			435,00	0,00	0,00	0,00	0,00	435,00
	1/0020004/00310	Grundstück Nr. 557/3, KG-Nr. 14322, Sonstige Straßenverk	01.01.1900			94,00	0,00	0,00	0,00	0,00	94,00
	1/0020004/00311	Grundstück Nr. 559/8, KG-Nr. 14322, Sonstige Straßenverk	01.01.1900			54,00	0,00	0,00	0,00	0,00	54,00
	1/0020004/00312	Grundstück Nr. 581, KG-Nr. 14322, Sonstige Straßenverke	01.01.1900			36,00	0,00	0,00	0,00	0,00	36,00
	1/0020004/00313	Grundstück Nr. 593/1, KG-Nr. 14322, Sonstige Straßenverk	01.01.1900			224,00	0,00	0,00	0,00	0,00	224,00
	1/0020004/00314	Grundstück Nr. 593/4, KG-Nr. 14322, Sonstige Straßenverk	01.01.1900			54,00	0,00	0,00	0,00	0,00	54,00
	1/0020004/00315	Grundstück Nr. 599/4, KG-Nr. 14322, Sonstige Straßenverk	01.01.1900			53,00	0,00	0,00	0,00	0,00	53,00
	1/0020004/00316	Grundstück Nr. 608/2, KG-Nr. 14322, Sonstige Straßenverk	01.01.1900			318,00	0,00	0,00	0,00	0,00	318,00
	1/0020004/00317	Grundstück Nr. 702/4, KG-Nr. 14322, Sonstige Straßenverk	01.01.1900			190,00	0,00	0,00	0,00	0,00	190,00
	1/0020004/00318	Grundstück Nr. 733/10, KG-Nr. 14322, Sonstige Straßenve	01.01.1900			1.324,00	0,00	0,00	0,00	0,00	1.324,00
	1/0020004/00319	Grundstück Nr. 742/1, KG-Nr. 14322, Sonstige Straßenverk	01.01.1900			1.221,00	0,00	0,00	0,00	0,00	1.221,00
	1/0020004/00320	Grundstück Nr. 742/2, KG-Nr. 14322, Sonstige Straßenverk	01.01.1900			637,00	0,00	0,00	0,00	0,00	637,00
	1/0020004/00321	Grundstück Nr. 743/1, KG-Nr. 14322, Sonstige Straßenverk	01.01.1900			1.446,00	0,00	0,00	0,00	0,00	1.446,00
	1/0020004/00322	Grundstück Nr. 743/2, KG-Nr. 14322, Sonstige Straßenverk	01.01.1900			956,00	0,00	0,00	0,00	0,00	956,00
	1/0020004/00323	Grundstück Nr. 747/1, KG-Nr. 14322, Sonstige Straßenverk	01.01.1900			1.216,00	0,00	0,00	0,00	0,00	1.216,00
	1/0020004/00324	Grundstück Nr. 747/3, KG-Nr. 14322, Sonstige Straßenverk	01.01.1900			1.883,00	0,00	0,00	0,00	0,00	1.883,00
	1/0020004/00325	Grundstück Nr. 747/4, KG-Nr. 14322, Sonstige Straßenverk	01.01.1900			4.134,00	0,00	0,00	0,00	0,00	4.134,00
	1/0020004/00326	Grundstück Nr. 750/2, KG-Nr. 14322, Sonstige Straßenverk	01.01.1900			48,00	0,00	0,00	0,00	0,00	48,00
	1/0020004/00327	Grundstück Nr. 752/1, KG-Nr. 14322, Sonstige Straßenverk	01.01.1900			1.787,00	0,00	0,00	0,00	0,00	1.787,00
	1/0020004/00329	Grundstück Nr. 755, KG-Nr. 14322, Sonstige Straßenverke	01.01.1900			1.441,43	0,00	0,00	0,00	0,00	1.441,43
	1/0020004/00330	Grundstück Nr. 756, KG-Nr. 14322, Sonstige Straßenverke	01.01.1900			6.253,00	0,00	0,00	0,00	0,00	6.253,00
	1/0020004/00331	Grundstück Nr. 757/1, KG-Nr. 14322, Sonstige Straßenverk	01.01.1900			2.576,00	0,00	0,00	0,00	0,00	2.576,00
	1/0020004/00332	Grundstück Nr. 757/2, KG-Nr. 14322, Sonstige Straßenverk	01.01.1900			12.426,00	0,00	0,00	0,00	0,00	12.426,00
	1/0020004/00333	Grundstück Nr. 758/1, KG-Nr. 14322, Sonstige Straßenverk	01.01.1900			1.343,00	0,00	0,00	0,00	0,00	1.343,00
	1/0020004/00334	Grundstück Nr. 758/2, KG-Nr. 14322, Sonstige Straßenverk	01.01.1900			14.983,00	0,00	0,00	0,00	0,00	14.983,00
	1/0020004/00336	Grundstück Nr. 759/2, KG-Nr. 14322, Sonstige Straßenverk	01.01.1900			165,00	0,00	0,00	0,00	0,00	165,00
	1/0020004/00337	Grundstück Nr. 760/1, KG-Nr. 14322, Sonstige Straßenverk	01.01.1900			235,00	0,00	0,00	0,00	0,00	235,00
	1/0020004/00339	Grundstück Nr. 760/2, KG-Nr. 14322, Sonstige Straßenverk	01.01.1900			1.400,00	0,00	0,00	0,00	0,00	1.400,00
	1/0020004/00340	Grundstück Nr. 867, KG-Nr. 14322, Sonstige Straßenverke	01.01.1900			500,00	0,00	0,00	0,00	0,00	500,00

Ansatz	MVAG Konto	Bezeichnung	Inbetrieb-nahme	RND	ND	Buchwert 31.12.2021	Zugänge/ +	Abgänge/ Umbuchungen -	Wertaufholung+/ Wertminderung-	Abschreibung	Buchwert 31.12.2022
	1/0020004/00341	Grundstück Nr. 868, KG-Nr. 14322, Sonstige Straßenverke	01.01.1900			60,00	0,00	0,00	0,00	0,00	60,00
	1/0020004/00342	Grundstück Nr. 869, KG-Nr. 14322, Sonstige Straßenverke	01.01.1900			775,00	0,00	0,00	0,00	0,00	775,00
	1/0020004/00345	Grundstück Nr. 870, KG-Nr. 14322, Sonstige Straßenverke	01.01.1900			1.693,00	0,00	0,00	0,00	0,00	1.693,00
	1/0020004/00346	Grundstück Nr. 871/2, KG-Nr. 14322, Sonstige Straßenverk	01.01.1900			253,00	0,00	0,00	0,00	0,00	253,00
	1/0020004/00347	Grundstück Nr. 871/3, KG-Nr. 14322, Sonstige Straßenverk	01.01.1900			178,00	0,00	0,00	0,00	0,00	178,00
	1/0020004/00348	Grundstück Nr. 871/4, KG-Nr. 14322, Sonstige Straßenverk	01.01.1900			207,00	0,00	0,00	0,00	0,00	207,00
	1/0020004/00350	Grundstück Nr. 872, KG-Nr. 14322, Sonstige Straßenverke	01.01.1900			9.801,00	0,00	0,00	0,00	0,00	9.801,00
	1/0020004/00351	Grundstück Nr. 204/2, KG-Nr. 14376, Sonstige Straßenverk	01.01.1900			62,00	0,00	0,00	0,00	0,00	62,00
	1/0020004/00352	Grundstück Nr. 26/3, KG-Nr. 14376, Sonstige Straßenverke	01.01.1900			700,00	0,00	0,00	0,00	0,00	700,00
	1/0020004/00353	Grundstück Nr. 285/1, KG-Nr. 14376, Sonstige Straßenverk	01.01.1900			1.780,00	0,00	0,00	0,00	0,00	1.780,00
	1/0020004/00355	Grundstück Nr. 285/3, KG-Nr. 14376, Sonstige Straßenverk	01.01.1900			4.130,00	0,00	0,00	0,00	0,00	4.130,00
	1/0020004/00356	Grundstück Nr. 285/6, KG-Nr. 14376, Sonstige Straßenverk	01.01.1900			224,00	0,00	0,00	0,00	0,00	224,00
	1/0020004/00357	Grundstück Nr. 285/7, KG-Nr. 14376, Sonstige Straßenverk	01.01.1900			170,00	0,00	0,00	0,00	0,00	170,00
	1/0020004/00359	Grundstück Nr. 287/3, KG-Nr. 14376, Sonstige Straßenverk	01.01.1900			250,00	0,00	0,00	0,00	0,00	250,00
	1/0020004/00360	Grundstück Nr. 287/4, KG-Nr. 14376, Sonstige Straßenverk	01.01.1900			4.251,57	0,00	0,00	0,00	0,00	4.251,57
	1/0020004/00361	Grundstück Nr. 288/1, KG-Nr. 14376, Sonstige Straßenverk	01.01.1900			852,00	0,00	0,00	0,00	0,00	852,00
	1/0020004/00362	Grundstück Nr. 288/2, KG-Nr. 14376, Sonstige Straßenverk	01.01.1900			109,00	0,00	0,00	0,00	0,00	109,00
	1/0020004/00363	Grundstück Nr. 288/3, KG-Nr. 14376, Sonstige Straßenverk	01.01.1900			642,00	0,00	0,00	0,00	0,00	642,00
	1/0020004/00364	Grundstück Nr. 288/4, KG-Nr. 14376, Sonstige Straßenverk	01.01.1900			435,00	0,00	0,00	0,00	0,00	435,00
	1/0020004/00365	Grundstück Nr. 288/5, KG-Nr. 14376, Sonstige Straßenverk	01.01.1900			629,00	0,00	0,00	0,00	0,00	629,00
	1/0020004/00367	Grundstück Nr. 289/2, KG-Nr. 14376, Sonstige Straßenverk	01.01.1900			1.218,00	0,00	0,00	0,00	0,00	1.218,00
	1/0020004/00369	Grundstück Nr. 296, KG-Nr. 14376, Sonstige Straßenverke	01.01.1900			3.423,00	0,00	0,00	0,00	0,00	3.423,00
	1/0020004/00370	Grundstück Nr. 37/8, KG-Nr. 14376, Sonstige Straßenverke	01.01.1900			711,00	0,00	0,00	0,00	0,00	711,00
	1/0020004/00371	Grundstück Nr. 37/9, KG-Nr. 14376, Sonstige Straßenverke	01.01.1900			174,00	0,00	0,00	0,00	0,00	174,00
	1/0020004/00372	Grundstück Nr. 52/3, KG-Nr. 14376, Sonstige Straßenverke	01.01.1900			39,00	0,00	0,00	0,00	0,00	39,00
	1/0020004/00373	Grundstück Nr. 279, KG-Nr. 14377, Sonstige Straßenverke	01.01.1900			6.522,00	0,00	0,00	0,00	0,00	6.522,00
	1/0020004/00374	Grundstück Nr. 280, KG-Nr. 14377, Sonstige Straßenverke	01.01.1900			707,00	0,00	0,00	0,00	0,00	707,00
	1/0020004/00375	Grundstück Nr. 281/1, KG-Nr. 14377, Sonstige Straßenverk	01.01.1900			1.441,00	0,00	0,00	0,00	0,00	1.441,00
	1/0020004/00376	Grundstück Nr. 281/2, KG-Nr. 14377, Sonstige Straßenverk	01.01.1900			1.204,00	0,00	0,00	0,00	0,00	1.204,00
	1/0020004/00377	Grundstück Nr. 281/3, KG-Nr. 14377, Sonstige Straßenverk	01.01.1900			552,00	0,00	0,00	0,00	0,00	552,00
	1/0020004/00378	Grundstück Nr. 281/4, KG-Nr. 14377, Sonstige Straßenverk	01.01.1900			2.047,00	0,00	0,00	0,00	0,00	2.047,00
	1/0020004/00379	Grundstück Nr. 282, KG-Nr. 14377, Sonstige Straßenverke	01.01.1900			2.444,00	0,00	0,00	0,00	0,00	2.444,00
	1/0020004/00380	Grundstück Nr. 283, KG-Nr. 14377, Sonstige Straßenverke	01.01.1900			212,00	0,00	0,00	0,00	0,00	212,00
	1/0020004/00381	Grundstück Nr. 284, KG-Nr. 14377, Sonstige Straßenverke	01.01.1900			1.946,00	0,00	0,00	0,00	0,00	1.946,00
	1/0020004/00382	Grundstück Nr. 286, KG-Nr. 14377, Sonstige Straßenverke	01.01.1900			3.109,00	0,00	0,00	0,00	0,00	3.109,00
	1/0020004/00383	Grundstück Nr. 287, KG-Nr. 14377, Sonstige Straßenverke	01.01.1900			1.257,00	0,00	0,00	0,00	0,00	1.257,00
	1/0020004/00387	Grundstück Nr. 291, KG-Nr. 14377, Sonstige Straßenverke	01.01.1900			2.804,00	0,00	0,00	0,00	0,00	2.804,00
	1/0020004/00389	Grundstück Nr. 1156/1, KG-Nr. 14378, Sonstige Straßenve	01.01.1900			1.256,00	0,00	0,00	0,00	0,00	1.256,00
	1/0020004/00391	Grundstück Nr. 1156/6, KG-Nr. 14378, Sonstige Straßenve	01.01.1900			121,00	0,00	0,00	0,00	0,00	121,00

Ansatz	MVAG Konto	Bezeichnung	Inbetrieb-nahme	RND	ND	Buchwert 31.12.2021	Zugänge/ +	Abgänge/ Umbuchungen -	Wertaufholung+/ Wertminderung-	Abschreibung	Buchwert 31.12.2022
	1/0020004/00392	Grundstück Nr. 1160, KG-Nr. 14378, Sonstige Straßenverk	01.01.1900			1.032,00	0,00	0,00	0,00	0,00	1.032,00
	1/0020004/00393	Grundstück Nr. 1161/2, KG-Nr. 14378, Sonstige Straßenve	01.01.1900			783,00	0,00	0,00	0,00	0,00	783,00
	1/0020004/00394	Grundstück Nr. 1163/2, KG-Nr. 14378, Sonstige Straßenve	01.01.1900			2.105,00	0,00	0,00	0,00	0,00	2.105,00
	1/0020004/00395	Grundstück Nr. 1167/2, KG-Nr. 14378, Sonstige Straßenve	01.01.1900			350,00	0,00	0,00	0,00	0,00	350,00
	1/0020004/00396	Grundstück Nr. 1172, KG-Nr. 14378, Sonstige Straßenverk	01.01.1900			3.112,00	0,00	0,00	0,00	0,00	3.112,00
	1/0020004/00397	Grundstück Nr. 1182, KG-Nr. 14378, Sonstige Straßenverk	01.01.1900			545,00	0,00	0,00	0,00	0,00	545,00
	1/0020004/00399	Grundstück Nr. 1186, KG-Nr. 14378, Sonstige Straßenverk	01.01.1900			1.216,00	0,00	0,00	0,00	0,00	1.216,00
	1/0020004/00400	Grundstück Nr. 1199, KG-Nr. 14378, Sonstige Straßenverk	01.01.1900			3.147,00	0,00	0,00	0,00	0,00	3.147,00
	1/0020004/00401	Grundstück Nr. 1204, KG-Nr. 14378, Sonstige Straßenverk	01.01.1900			1.558,00	0,00	0,00	0,00	0,00	1.558,00
	1/0020004/00402	Grundstück Nr. 1221, KG-Nr. 14378, Sonstige Straßenverk	01.01.1900			1.641,00	0,00	0,00	0,00	0,00	1.641,00
	1/0020004/00403	Grundstück Nr. 1226, KG-Nr. 14378, Sonstige Straßenverk	01.01.1900			1.762,00	0,00	0,00	0,00	0,00	1.762,00
	1/0020004/00404	Grundstück Nr. 1237, KG-Nr. 14378, Sonstige Straßenverk	01.01.1900			875,00	0,00	0,00	0,00	0,00	875,00
	1/0020004/00405	Grundstück Nr. 1246, KG-Nr. 14378, Sonstige Straßenverk	01.01.1900			1.296,00	0,00	0,00	0,00	0,00	1.296,00
	1/0020004/00406	Grundstück Nr. 1248, KG-Nr. 14378, Sonstige Straßenverk	01.01.1900			3.882,00	0,00	0,00	0,00	0,00	3.882,00
	1/0020004/00407	Grundstück Nr. 1255, KG-Nr. 14378, Sonstige Straßenverk	01.01.1900			1.621,00	0,00	0,00	0,00	0,00	1.621,00
	1/0020004/00408	Grundstück Nr. 1257, KG-Nr. 14378, Sonstige Straßenverk	01.01.1900			1.192,00	0,00	0,00	0,00	0,00	1.192,00
	1/0020004/00409	Grundstück Nr. 1265, KG-Nr. 14378, Sonstige Straßenverk	01.01.1900			3.898,00	0,00	0,00	0,00	0,00	3.898,00
	1/0020004/00411	Grundstück Nr. 1269, KG-Nr. 14378, Sonstige Straßenverk	01.01.1900			6.672,00	0,00	0,00	0,00	0,00	6.672,00
	1/0020004/00412	Grundstück Nr. 1274, KG-Nr. 14378, Sonstige Straßenverk	01.01.1900			1.431,00	0,00	0,00	0,00	0,00	1.431,00
	1/0020004/00416	Grundstück Nr. 1286, KG-Nr. 14378, Sonstige Parkplätze, I	01.01.1900			1.149,00	0,00	0,00	0,00	0,00	1.149,00
	1/0020004/00418	Grundstück Nr. 1287, KG-Nr. 14378, Sonstige Straßenverk	01.01.1900			1.010,00	0,00	0,00	0,00	0,00	1.010,00
	1/0020004/00420	Grundstück Nr. 129/4, KG-Nr. 14378, Sonstige Straßenverk	01.01.1900			572,00	0,00	0,00	0,00	0,00	572,00
	1/0020004/00421	Grundstück Nr. 1290, KG-Nr. 14378, Sonstige Straßenverk	01.01.1900			927,00	0,00	0,00	0,00	0,00	927,00
	1/0020004/00422	Grundstück Nr. 1294, KG-Nr. 14378, Sonstige Straßenverk	01.01.1900			1.357,00	0,00	0,00	0,00	0,00	1.357,00
	1/0020004/00423	Grundstück Nr. 1295, KG-Nr. 14378, Sonstige Straßenverk	01.01.1900			1.858,00	0,00	0,00	0,00	0,00	1.858,00
	1/0020004/00425	Grundstück Nr. 1298, KG-Nr. 14378, Sonstige Straßenverk	01.01.1900			1.899,00	0,00	0,00	0,00	0,00	1.899,00
	1/0020004/00426	Grundstück Nr. 1299, KG-Nr. 14378, Sonstige Straßenverk	01.01.1900			2.635,00	0,00	0,00	0,00	0,00	2.635,00
	1/0020004/00427	Grundstück Nr. 1307, KG-Nr. 14378, Sonstige Straßenverk	01.01.1900			261,00	0,00	0,00	0,00	0,00	261,00
	1/0020004/00428	Grundstück Nr. 1309, KG-Nr. 14378, Sonstige Straßenverk	01.01.1900			1.397,00	0,00	0,00	0,00	0,00	1.397,00
	1/0020004/00429	Grundstück Nr. 1317, KG-Nr. 14378, Sonstige Straßenverk	01.01.1900			556,00	0,00	0,00	0,00	0,00	556,00
	1/0020004/00430	Grundstück Nr. 714/7, KG-Nr. 14378, Sonstige Straßenverk	01.01.1900			43,00	0,00	0,00	0,00	0,00	43,00
	1/0020004/00431	Grundstück Nr. 73/12, KG-Nr. 14378, Sonstige Straßenverk	01.01.1900			306,00	0,00	0,00	0,00	0,00	306,00
	1/0020004/00432	Grundstück Nr. 732/3, KG-Nr. 14378, Sonstige Straßenverk	01.01.1900			150,00	0,00	0,00	0,00	0,00	150,00
	1/0020004/00433	Grundstück Nr. 84/4, KG-Nr. 14378, Sonstige Straßenverke	01.01.1900			45,00	0,00	0,00	0,00	0,00	45,00
	1/0020004/00434	Grundstück Nr. 84/5, KG-Nr. 14378, Sonstige Straßenverke	01.01.1900			39,00	0,00	0,00	0,00	0,00	39,00
	1/0020004/00435	Grundstück Nr. 853/3, KG-Nr. 14378, Sonstige Straßenverk	01.01.1900			28,00	0,00	0,00	0,00	0,00	28,00
	1/0020004/00436	Grundstück Nr. 917/2, KG-Nr. 14378, Sonstige Straßenverk	01.01.1900			657,00	0,00	0,00	0,00	0,00	657,00
	1/0020004/00437	Grundstück Nr. 929/3, KG-Nr. 14378, Sonstige Straßenverk	01.01.1900			270,00	0,00	0,00	0,00	0,00	270,00
	1/0020004/00438	Grundstück Nr. 939/2, KG-Nr. 14378, Sonstige Straßenverk	01.01.1900			733,00	0,00	0,00	0,00	0,00	733,00

Ansatz	MVAG Konto	Bezeichnung	Inbetrieb-nahme	RND	ND	Buchwert 31.12.2021	Zugänge/ +	Abgänge/ Umbuchungen -	Wertaufholung+/ Wertminderung-	Abschreibung	Buchwert 31.12.2022
	1/0020004/00439	Grundstück Nr. 97/3, KG-Nr. 14378, Sonstige Straßenverke	01.01.1900			80,00	0,00	0,00	0,00	0,00	80,00
	1/0020004/00440	Grundstück Nr. 97/4, KG-Nr. 14378, Sonstige Straßenverke	01.01.1900			3,00	0,00	0,00	0,00	0,00	3,00
	1/0020004/00441	Grundstück Nr. 105/9, KG-Nr. 14379, Sonstige Straßenverk	01.01.1900			119,00	0,00	0,00	0,00	0,00	119,00
	1/0020004/00442	Grundstück Nr. 17/5, KG-Nr. 14379, Sonstige Straßenverke	01.01.1900			142,00	0,00	0,00	0,00	0,00	142,00
	1/0020004/00443	Grundstück Nr. 351/4, KG-Nr. 14380, Sonstige Straßenverk	01.01.1900			764,00	0,00	0,00	0,00	0,00	764,00
	1/0020004/00444	Grundstück Nr. 381/4, KG-Nr. 14380, Sonstige Straßenverk	01.01.1900			168,00	0,00	0,00	0,00	0,00	168,00
	1/0020004/00445	Grundstück Nr. 431/21, KG-Nr. 14380, Sonstige Straßenve	01.01.1900			3.839,00	0,00	0,00	0,00	0,00	3.839,00
	1/0020004/00446	Grundstück Nr. 435/5, KG-Nr. 14380, Sonstige Straßenverk	01.01.1900			2.558,00	0,00	0,00	0,00	0,00	2.558,00
	1/0020004/00447	Grundstück Nr. 440/2, KG-Nr. 14380, Sonstige Straßenverk	01.01.1900			1.903,00	0,00	0,00	0,00	0,00	1.903,00
	1/0020004/00448	Grundstück Nr. 441/8, KG-Nr. 14380, Sonstige Straßenverk	01.01.1900			612,00	0,00	0,00	0,00	0,00	612,00
	1/0020004/00450	Grundstück Nr. 449/2, KG-Nr. 14380, Sonstige Straßenverk	01.01.1900			622,00	0,00	0,00	0,00	0,00	622,00
	1/0020004/00451	Grundstück Nr. 461/2, KG-Nr. 14380, Sonstige Straßenverk	01.01.1900			113,00	0,00	0,00	0,00	0,00	113,00
	1/0020004/00452	Grundstück Nr. 484/5, KG-Nr. 14380, Sonstige Straßenverk	01.01.1900			497,00	0,00	0,00	0,00	0,00	497,00
	1/0020004/00453	Grundstück Nr. 494/6, KG-Nr. 14380, Sonstige Straßenverk	01.01.1900			1.000,00	0,00	0,00	0,00	0,00	1.000,00
	1/0020004/00454	Grundstück Nr. 494/7, KG-Nr. 14380, Sonstige Straßenverk	01.01.1900			205,00	0,00	0,00	0,00	0,00	205,00
	1/0020004/00455	Grundstück Nr. 520/4, KG-Nr. 14380, Sonstige Straßenverk	01.01.1900			86,00	0,00	0,00	0,00	0,00	86,00
	1/0020004/00457	Grundstück Nr. 572/3, KG-Nr. 14380, Sonstige Straßenverk	01.01.1900			219,00	0,00	0,00	0,00	0,00	219,00
	1/0020004/00458	Grundstück Nr. 587/14, KG-Nr. 14380, Sonstige Straßenve	01.01.1900			576,00	0,00	0,00	0,00	0,00	576,00
	1/0020004/00459	Grundstück Nr. 622/3, KG-Nr. 14380, Sonstige Straßenverk	01.01.1900			959,00	0,00	0,00	0,00	0,00	959,00
	1/0020004/00460	Grundstück Nr. 625/1, KG-Nr. 14380, Sonstige Straßenverk	01.01.1900			2.415,00	0,00	0,00	0,00	0,00	2.415,00
	1/0020004/00461	Grundstück Nr. 625/2, KG-Nr. 14380, Sonstige Straßenverk	01.01.1900			838,00	0,00	0,00	0,00	0,00	838,00
	1/0020004/00462	Grundstück Nr. 626, KG-Nr. 14380, Sonstige Straßenverke	01.01.1900			1.422,00	0,00	0,00	0,00	0,00	1.422,00
	1/0020004/00464	Grundstück Nr. 628, KG-Nr. 14380, Sonstige Straßenverke	01.01.1900			2.980,00	0,00	0,00	0,00	0,00	2.980,00
	1/0020004/00465	Grundstück Nr. 629/2, KG-Nr. 14380, Sonstige Straßenverk	01.01.1900			42,00	0,00	0,00	0,00	0,00	42,00
	1/0020004/00466	Grundstück Nr. 629/4, KG-Nr. 14380, Sonstige Straßenverk	01.01.1900			51,00	0,00	0,00	0,00	0,00	51,00
	1/0020004/00467	Grundstück Nr. 631, KG-Nr. 14380, Sonstige Straßenverke	01.01.1900			1.473,00	0,00	0,00	0,00	0,00	1.473,00
	1/0020004/00468	Grundstück Nr. 635/3, KG-Nr. 14380, Sonstige Straßenverk	01.01.1900			3.524,00	0,00	0,00	0,00	0,00	3.524,00
	1/0020004/00469	Grundstück Nr. 636, KG-Nr. 14380, Sonstige Straßenverke	01.01.1900			1.888,00	0,00	0,00	0,00	0,00	1.888,00
	1/0020004/00472	Grundstück Nr. 639/1, KG-Nr. 14380, Sonstige Straßenverk	01.01.1900			471,00	0,00	0,00	0,00	0,00	471,00
	1/0020004/00473	Grundstück Nr. 639/10, KG-Nr. 14380, Sonstige Straßenve	01.01.1900			62,00	0,00	0,00	0,00	0,00	62,00
	1/0020004/00474	Grundstück Nr. 639/3, KG-Nr. 14380, Sonstige Straßenverk	01.01.1900			60,00	0,00	0,00	0,00	0,00	60,00
	1/0020004/00475	Grundstück Nr. 639/9, KG-Nr. 14380, Sonstige Straßenverk	01.01.1900			157,00	0,00	0,00	0,00	0,00	157,00
	1/0020004/00476	Grundstück Nr. 641/2, KG-Nr. 14380, Sonstige Straßenverk	01.01.1900			1.362,00	0,00	0,00	0,00	0,00	1.362,00
	1/0020004/00477	Grundstück Nr. 643, KG-Nr. 14380, Sonstige Straßenverke	01.01.1900			1.632,00	0,00	0,00	0,00	0,00	1.632,00
	1/0020004/00478	Grundstück Nr. 644, KG-Nr. 14380, Sonstige Straßenverke	01.01.1900			230,00	0,00	0,00	0,00	0,00	230,00
	1/0020004/00479	Grundstück Nr. 67/2, KG-Nr. 14380, Sonstige Straßenverke	01.01.1900			409,00	0,00	0,00	0,00	0,00	409,00
	1/0020004/00482	Grundstück Nr. 74/2, KG-Nr. 14380, Sonstige Straßenverke	01.01.1900			187,00	0,00	0,00	0,00	0,00	187,00
	1/0020004/00484	Grundstück Nr. 618, KG-Nr. 14382, Sonstige Straßenverke	01.01.1900			3.193,00	0,00	0,00	0,00	0,00	3.193,00
	1/0020004/00485	Grundstück Nr. 619, KG-Nr. 14382, Sonstige Straßenverke	01.01.1900			2.714,00	0,00	0,00	0,00	0,00	2.714,00

Ansatz	MVAG Konto	Bezeichnung	Inbetrieb-nahme	RND	ND	Buchwert 31.12.2021	Zugänge/ +	Abgänge/ Umbuchungen -	Wertaufholung+/ Wertminderung-	Abschreibung	Buchwert 31.12.2022
	1/0020004/00486	Grundstück Nr. 620/1, KG-Nr. 14382, Sonstige Straßenverk	01.01.1900			1.122,00	0,00	0,00	0,00	0,00	1.122,00
	1/0020004/00487	Grundstück Nr. 620/2, KG-Nr. 14382, Sonstige Straßenverk	01.01.1900			3.221,00	0,00	0,00	0,00	0,00	3.221,00
	1/0020004/00488	Grundstück Nr. 623/2, KG-Nr. 14382, Sonstige Straßenverk	01.01.1900			1.390,00	0,00	0,00	0,00	0,00	1.390,00
	1/0020004/00489	Grundstück Nr. 624/2, KG-Nr. 14382, Sonstige Straßenverk	01.01.1900			111,00	0,00	0,00	0,00	0,00	111,00
	1/0020004/00496	Grundstück Nr. 126/3, KG-Nr. 14381, Sonstige Straßenverk	01.01.1900			146,00	0,00	0,00	0,00	0,00	146,00
	1/0020004/00497	Grundstück Nr. 128/3, KG-Nr. 14381, Sonstige Straßenverk	01.01.1900			19,00	0,00	0,00	0,00	0,00	19,00
	1/0030001/00136	Grundstück Nr. 214/2, KG-Nr. 14322, landwirtschaftlich ger	01.01.1900			1.116,00	0,00	0,00	0,00	0,00	1.116,00
	1/0030001/00175	Grundstück Nr. 461/8, KG-Nr. 14322, landwirtschaftlich ger	01.01.1900			2.007,00	0,00	0,00	0,00	0,00	2.007,00
	1/0030001/00176	Grundstück Nr. 463/1, KG-Nr. 14322, landwirtschaftlich ger	01.01.1900			5.436,00	0,00	0,00	0,00	0,00	5.436,00
	1/0030001/00177	Grundstück Nr. 463/5, KG-Nr. 14322, landwirtschaftlich ger	01.01.1900			2.667,00	0,00	0,00	0,00	0,00	2.667,00
	1/0030001/00179	Grundstück Nr. 463/7, KG-Nr. 14322, landwirtschaftlich ger	01.01.1900			105,00	0,00	0,00	0,00	0,00	105,00
	1/0030001/00181	Grundstück Nr. 165/4, KG-Nr. 14377, landwirtschaftlich ger	01.01.1900			759,00	0,00	0,00	0,00	0,00	759,00
	1/0030001/00182	Grundstück Nr. 165/5, KG-Nr. 14377, landwirtschaftlich ger	01.01.1900			27,00	0,00	0,00	0,00	0,00	27,00
	1/0030001/00186	Grundstück Nr. 227, KG-Nr. 14377, landwirtschaftlich genut	01.01.1900			6.309,00	0,00	0,00	0,00	0,00	6.309,00
	1/0030001/00197	Grundstück Nr. 73/5, KG-Nr. 14378, Gärten Gärten, Fläche	01.01.1900			21.360,00	0,00	0,00	0,00	0,00	21.360,00
	1/0030001/00199	Grundstück Nr. 73/6, KG-Nr. 14378, landwirtschaftlich genu	01.01.1900			834,00	0,00	0,00	0,00	0,00	834,00
	1/0030001/00201	Grundstück Nr. 852/1, KG-Nr. 14378, landwirtschaftlich ger	01.01.1900			10.284,00	0,00	0,00	0,00	0,00	10.284,00
	1/0030001/00203	Grundstück Nr. 197/2, KG-Nr. 14379, landwirtschaftlich ger	01.01.1900			5.817,00	0,00	0,00	0,00	0,00	5.817,00
	1/0030001/00205	Grundstück Nr. 34/1, KG-Nr. 14379, landwirtschaftlich genu	01.01.1900			2.523,00	0,00	0,00	0,00	0,00	2.523,00
	1/0030001/00214	Grundstück Nr. 438/2, KG-Nr. 14380, Gärten Gärten, Fläch	01.01.1900			9.540,00	0,00	0,00	0,00	0,00	9.540,00
	1/0030001/00216	Grundstück Nr. 448/2, KG-Nr. 14380, Gärten Gärten, Fläch	01.01.1900			32.300,00	0,00	0,00	0,00	0,00	32.300,00
	1/0030001/00229	Grundstück Nr. 70/2, KG-Nr. 14380, Gärten Gärten, Fläche	01.01.1900			860,00	0,00	0,00	0,00	0,00	860,00
	1/0030001/00232	Grundstück Nr. 75/2, KG-Nr. 14380, landwirtschaftlich genu	01.01.1900			4.875,00	0,00	0,00	0,00	0,00	4.875,00
	1/0030001/00241	Grundstück Nr. 193/1, KG-Nr. 14382, landwirtschaftlich ger	01.01.1900			546,00	0,00	0,00	0,00	0,00	546,00
	1/0030001/00255	Grundstück Nr. 1162/2, KG-Nr. 14378, landwirtschaftlich ge	01.01.1900			243,00	0,00	0,00	0,00	0,00	243,00
	1/0030001/00263	Grundstück Nr. 1174, KG-Nr. 14378, landwirtschaftlich genu	01.01.1900			319,00	0,00	0,00	0,00	0,00	319,00
	1/0030001/00280	Grundstück Nr. 639/7, KG-Nr. 14380, Gärten Gärten, Fläch	01.01.1900			50,00	0,00	0,00	0,00	0,00	50,00
	1/0030001/00284	Grundstück Nr. 631/2, KG-Nr. 14382, landwirtschaftlich ger	01.01.1900			1.400,00	0,00	0,00	0,00	0,00	1.400,00
	1/0030001/00308	Grundstück Nr. 529/7, KG-Nr. 14322, landwirtschaftlich ger	01.01.1900			57,00	0,00	0,00	0,00	0,00	57,00
	1/0030001/00335	Grundstück Nr. 759/1, KG-Nr. 14322, landwirtschaftlich ger	01.01.1900			126,00	0,00	0,00	0,00	0,00	126,00
	1/0030001/00354	Grundstück Nr. 285/3, KG-Nr. 14376, landwirtschaftlich ger	01.01.1900			284,00	0,00	0,00	0,00	0,00	284,00
	1/0030001/00358	Grundstück Nr. 287/2, KG-Nr. 14376, landwirtschaftlich ger	01.01.1900			2.227,00	0,00	0,00	0,00	0,00	2.227,00
	1/0030001/00385	Grundstück Nr. 289, KG-Nr. 14377, landwirtschaftlich genut	01.01.1900			55,00	0,00	0,00	0,00	0,00	55,00
	1/0030001/00398	Grundstück Nr. 1186, KG-Nr. 14378, landwirtschaftlich genu	01.01.1900			352,00	0,00	0,00	0,00	0,00	352,00
	1/0030001/00410	Grundstück Nr. 1269, KG-Nr. 14378, landwirtschaftlich genu	01.01.1900			587,00	0,00	0,00	0,00	0,00	587,00
	1/0030001/00413	Grundstück Nr. 1284, KG-Nr. 14378, landwirtschaftlich genu	01.01.1900			183,00	0,00	0,00	0,00	0,00	183,00
	1/0030001/00419	Grundstück Nr. 1289, KG-Nr. 14378, landwirtschaftlich genu	01.01.1900			278,00	0,00	0,00	0,00	0,00	278,00
	1/0030001/00424	Grundstück Nr. 1298, KG-Nr. 14378, landwirtschaftlich genu	01.01.1900			715,00	0,00	0,00	0,00	0,00	715,00
	1/0030001/00456	Grundstück Nr. 546/3, KG-Nr. 14380, Gärten Gärten, Fläch	01.01.1900			166,00	0,00	0,00	0,00	0,00	166,00

Ansatz	MVAG Konto	Bezeichnung	Inbetrieb-nahme	RND	ND	Buchwert 31.12.2021	Zugänge/ +	Abgänge/ Umbuchungen -	Wertaufholung+/ Wertminderung-	Abschreibung	Buchwert 31.12.2022
	1/0030001/00471	Grundstück Nr. 639/1, KG-Nr. 14380, Gärten Gärten, Fläch	01.01.1900			19,00	0,00	0,00	0,00	0,00	19,00
	1/0030001/00483	Grundstück Nr. 80/3, KG-Nr. 14380, landwirtschaftlich genu	01.01.1900			783,00	0,00	0,00	0,00	0,00	783,00
	1/0030001/00500	Grundstück Nr. .113, KG-Nr. 14322, Gärten, Laimbach am	01.01.1900			2.380,00	0,00	0,00	0,00	0,00	2.380,00
	1/0030002/00183	Grundstück Nr. 17, KG-Nr. 14377, Wald Wälder, Fläche: 1.	01.01.1900			2.529,00	0,00	0,00	0,00	0,00	2.529,00
	1/0030002/00184	Grundstück Nr. 20, KG-Nr. 14377, Wald Wälder, Fläche: 25	01.01.1900			37.786,50	0,00	0,00	0,00	0,00	37.786,50
	1/0030002/00193	Grundstück Nr. 621/7, KG-Nr. 14378, Wald Wälder, Fläche	01.01.1900			16.006,50	0,00	0,00	0,00	0,00	16.006,50
	1/0030002/00198	Grundstück Nr. 73/5, KG-Nr. 14378, Wald Wälder, Fläche:	01.01.1900			3.426,00	0,00	0,00	0,00	0,00	3.426,00
	1/0030002/00256	Grundstück Nr. 1162/2, KG-Nr. 14378, Wald Wälder, Fläch	01.01.1900			706,00	0,00	0,00	0,00	0,00	706,00
	1/0030002/00368	Grundstück Nr. 289/3, KG-Nr. 14376, Wald Wälder, Fläche	01.01.1900			705,00	0,00	0,00	0,00	0,00	705,00
850000	**Betriebe der Wasserversorgung**					**380.270,22**	**393.982,37**	**45.172,60**	**0,00**	**19.734,49**	**709.345,50**
	1010	**Immaterielle Vermögenswerte**				**1.142,88**	**30.047,53**	**0,00**	**0,00**	**227,30**	**30.963,11**
	3/0430001/00603	Leitungskataster 2021 WVA.LB	14.09.2021	23,5	25,0	1.142,88	7.712,25	0,00	0,00	227,30	8.627,83
	3/0430001/00604	Leitungskataster 2022 WVA.LB	30.06.2022	25,0	25,0	0,00	22.335,28	0,00	0,00	0,00	22.335,28
	1023	**Wasser- und Abwasserbauten und -anlagen**				**320.907,10**	**0,00**	**0,00**	**0,00**	**27.578,96**	**293.328,14**
	3/0460001/00007	Zubau HB Kohlweg und Rohrnetz	01.01.1993	3,0	33,0	52.054,08	0,00	0,00	0,00	13.013,52	39.040,56
	3/0460001/00009	Sanierung HB.Grünbach	10.05.2018	28,0	33,0	141.966,16	0,00	0,00	0,00	4.895,38	137.070,78
	3/0460002/00027	WVA.LB.BA04 UV-Anlagen	28.12.2017	7,5	13,0	16.307,49	0,00	0,00	0,00	1.918,53	14.388,96
	3/0460003/00010	WVA.LB.BA.03	20.06.2007	17,0	33,0	23.735,10	0,00	0,00	0,00	1.318,62	22.416,48
	3/0460003/00008	WVA BA 02 Laimbach Siedlungswasserbau	01.12.2002	12,5	33,0	86.844,27	0,00	0,00	0,00	6.432,91	80.411,36
	1025	**Technische Anlagen, Fahrzeuge und Maschinen**				**1.086,46**	**0,00**	**0,00**	**0,00**	**155,21**	**931,25**
	5/0290001/00001	Kärcher Hochdruckreiniger m.Akku+Ladegerät	22.06.2021	6,0	8,0	1.086,46	0,00	0,00	0,00	155,21	931,25
	1026	**Amts-, Betriebs- und Geschäftsausstattung**				**0,00**	**6.552,82**	**0,00**	**0,00**	**1.020,61**	**5.532,21**
	5/0110002/00939	Leckortungsgerät Hydrolux	12.04.2022	9,0	10,0	0,00	5.238,00	0,00	0,00	523,80	4.714,20
	5/0110002/00941	Ausstattung WVA	30.06.2022	9,0	10,0	0,00	1.314,82	0,00	0,00	496,81	818,01
	1028	**Geleistete Anzahlungen für Anlagen und Anlagen in Bau**				**198.488,24**	**357.382,02**	**0,00**	**0,00**	**2.181,51**	**553.688,75**
	3/0460001/00927	WVA BA05/1 Neubau Quelle Gartleiten & Sanierung Knote				198.488,24	357.382,02	0,00	0,00	2.181,51	553.688,75
	1311	**Investitionszuschüsse von Trägern öffentlichen Rechts**				**-42.717,78**	**0,00**	**42.767,12**	**0,00**	**-4.539,48**	**-80.945,42**
	3/0460001/00926	KT Zubau HB Kohlweg und Rohrnetz	31.12.2002	3,0	33,0	-186,18	0,00	0,00	0,00	-46,55	-139,63
	3/0460002/00514	Transferzahlung UV-Anlagen 2018	31.12.2018	7,5	13,0	-9.634,75	0,00	0,00	0,00	-1.133,50	-8.501,25
	3/0460002/00515	Transferzahlung UV-Anlagen 2018	31.12.2018	7,5	13,0	-1.782,16	0,00	0,00	0,00	-209,67	-1.572,49
	3/0460002/00516	KT Sanierung HB Grünbach+Eggathon	12.11.2020	10,5	13,0	-8.452,50	0,00	0,00	0,00	-735,00	-7.717,50
	3/0460003/00532	Transferzahlung WVA.LB.BA 02	31.12.2002	12,5	33,0	-4.342,08	0,00	0,00	0,00	-321,64	-4.020,44
	3/0460003/00535	Transferzahlung WVA.LB.BA.01	31.12.2000	5,0	33,0	-951,35	0,00	0,00	0,00	-158,56	-792,79
	3/0460003/00927	KT WVA BA 02 Laimbach Siedlungswasserbau KT	31.12.2002	12,5	33,0	-17.368,76	0,00	0,00	0,00	-1.286,57	-16.082,19
	3/0460003/00968	KT Sanierung WVA Laimbach	19.12.2022	32,5	33,0	0,00	0,00	42.767,12	0,00	-647,99	-42.119,13

Ansatz	MVAG Konto	Bezeichnung	Inbetrieb-nahme	RND	ND	Buchwert 31.12.2021	Zugänge/ + Umbuchungen	Abgänge/ -	Wertaufholung+/ Wertminderung-	Abschreibung	Buchwert 31.12.2022
	1313	**Investitionszuschüsse von übrigen**				**-98.636,68**	**0,00**	**2.405,48**	**0,00**	**-6.889,62**	**-94.152,54**
	3/0460003/00564	Wasseranschlussabg.2000	31.12.2000	3,0	33,0	-1.778,26	0,00	0,00	0,00	-444,57	-1.333,69
	3/0460003/00565	Wasseranschlussabg.2001	31.12.2001	3,0	33,0	-3.173,53	0,00	0,00	0,00	-793,38	-2.380,15
	3/0460003/00566	Wasseranschlussabg.2002	31.12.2002	12,5	33,0	-769,03	0,00	0,00	0,00	-56,97	-712,06
	3/0460003/00567	Wasseranschlussabg.2003	31.12.2003	12,5	33,0	-2.786,34	0,00	0,00	0,00	-206,40	-2.579,94
	3/0460003/00568	Wasseranschlussabg.2004	31.12.2004	12,5	33,0	-3.072,77	0,00	0,00	0,00	-227,61	-2.845,16
	3/0460003/00569	Wasseranschlussabg.2005	31.12.2005	12,5	33,0	-1.990,11	0,00	0,00	0,00	-147,42	-1.842,69
	3/0460003/00570	Wasseranschlussabg.2006	31.12.2006	12,5	33,0	-2.486,50	0,00	0,00	0,00	-184,19	-2.302,31
	3/0460003/00574	Wasseranschlussabg.1999	31.12.1999	3,0	33,0	-482,26	0,00	0,00	0,00	-120,57	-361,69
	3/0460003/00575	Wasseranschlussabg.1998	31.12.1998	3,0	33,0	-231,07	0,00	0,00	0,00	-57,77	-173,30
	3/0460003/00576	Wasseranschlussabg.1997	31.12.1997	3,0	33,0	-1.051,49	0,00	0,00	0,00	-262,87	-788,62
	3/0460003/00577	Wasseranschlussabg.1996	31.12.1996	3,0	33,0	-461,81	0,00	0,00	0,00	-115,45	-346,36
	3/0460003/00578	Wasseranschlussabg.1995	31.12.1995	3,0	33,0	-875,98	0,00	0,00	0,00	-219,00	-656,98
	3/0460003/00579	Wasseranschlussabg.1994	31.12.1994	3,0	33,0	-440,88	0,00	0,00	0,00	-110,22	-330,66
	3/0460003/00580	Wasseranschlussabg.1993	31.12.1993	3,0	33,0	-655,18	0,00	0,00	0,00	-163,80	-491,38
	3/0460003/00581	Wasseranschlussabg.1992	31.12.1992	3,0	33,0	-713,07	0,00	0,00	0,00	-178,27	-534,80
	3/0460003/00582	Wasseranschlussabg.1991	31.12.1991	3,0	33,0	-804,62	0,00	0,00	0,00	-201,16	-603,46
	3/0460003/00583	Wasseranschlussabg.1990	31.12.1990	3,0	33,0	-1.435,75	0,00	0,00	0,00	-358,94	-1.076,81
	3/0460003/00952	Wasseranschlussabg.2008	31.12.2008	18,5	33,0	-497,13	0,00	0,00	0,00	-25,49	-471,64
	3/0460003/00953	Wasseranschlussabg.2009	31.12.2009	19,5	33,0	-2.907,64	0,00	0,00	0,00	-141,84	-2.765,80
	3/0460003/00955	Wasseranschlussabg.2007	31.12.2007	17,5	33,0	-2.080,34	0,00	0,00	0,00	-112,45	-1.967,89
	3/0460003/00956	Wasseranschlussabg.2010	31.12.2010	20,5	33,0	-1.860,91	0,00	0,00	0,00	-86,55	-1.774,36
	3/0460003/00957	Wasseranschlussabg.2011	31.12.2011	21,5	33,0	-815,26	0,00	0,00	0,00	-36,23	-779,03
	3/0460003/00958	Wasseranschlussabg.2012	31.12.2012	22,5	33,0	-6.821,93	0,00	0,00	0,00	-290,29	-6.531,64
	3/0460003/00959	Wasseranschlussabg.2013	31.12.2013	23,5	33,0	-25.095,33	0,00	0,00	0,00	-1.024,30	-24.071,03
	3/0460003/00960	Wasseranschlussabg.2014	31.12.2014	24,5	33,0	-4.052,77	0,00	0,00	0,00	-158,93	-3.893,84
	3/0460003/00961	Wasseranschlussabg.2015	31.12.2015	25,5	33,0	-8.394,00	0,00	0,00	0,00	-316,75	-8.077,25
	3/0460003/00962	Wasseranschlussabg.2016	31.12.2016	26,5	33,0	-3.720,80	0,00	0,00	0,00	-135,30	-3.585,50
	3/0460003/00963	Wasseranschlussabg.2017	31.12.2017	27,5	33,0	-7.577,14	0,00	0,00	0,00	-265,86	-7.311,28
	3/0460003/00964	Wasseranschlussabg.2019	31.12.2019	29,5	33,0	-5.514,57	0,00	0,00	0,00	-180,81	-5.333,76
	3/0460003/00966	Wasseranschlussabg.2020	16.11.2020	30,5	33,0	-6.090,21	0,00	0,00	0,00	-193,34	-5.896,87
	3/0460003/00967	Wasseranschlussabg.2022	03.05.2022	32,0	33,0	0,00	0,00	2.405,48	0,00	-72,89	-2.332,59
851000	**Betriebe der Abwasserbeseitigung**					**-134.529,71**	**63.780,21**	**3.787,89**	**0,00**	**46.458,15**	**-120.995,54**
	1010	**Immaterielle Vermögenswerte**				**128.193,54**	**58.327,55**	**0,00**	**0,00**	**7.086,55**	**179.434,54**
	3/0430001/00563	Abwasserplan 2006	31.12.2006	8,5	25,0	4.468,75	0,00	0,00	0,00	470,39	3.998,36
	3/0430001/00571	Abwasserplan 2007	31.12.2007	9,5	25,0	2.263,80	0,00	0,00	0,00	215,60	2.048,20
	3/0430001/00572	Abwasserplan 2008	31.12.2008	10,5	25,0	8.658,70	0,00	0,00	0,00	752,93	7.905,77
	3/0430001/00595	Leitungskataster 2015	31.12.2015	17,5	25,0	4.351,20	0,00	0,00	0,00	235,20	4.116,00

Ansatz	MVAG Konto	Bezeichnung	Inbetrieb-nahme	RND	ND	Buchwert 31.12.2021	Zugänge/ +	Abgänge/ Umbuchungen -	Wertaufholung+/ Wertminderung-	Abschreibung	Buchwert 31.12.2022
	3/0430001/00596	Leitungskataster 2016	31.12.2016	18,5	25,0	33.611,68	0,00	0,00	0,00	1.723,68	31.888,00
	3/0430001/00597	Leitungskataster 2017	31.12.2017	19,5	25,0	14.045,47	0,00	0,00	0,00	685,14	13.360,33
	3/0430001/00598	Leitungskataster 2018	31.12.2018	20,5	25,0	17.268,42	0,00	0,00	0,00	803,18	16.465,24
	3/0430001/00599	Leitungskataster 2020	05.08.2020	22,5	25,0	32.451,56	0,00	0,00	0,00	1.380,92	31.070,64
	3/0430001/00602	Leitungskataster 2021 ABA	30.06.2021	23,0	25,0	11.073,96	14.970,83	0,00	0,00	819,51	25.225,28
	3/0430001/00605	Leitungskataster 2022 ABA.LB	30.06.2022	25,0	25,0	0,00	43.356,72	0,00	0,00	0,00	43.356,72
	1021	**Grundstücke, Grundstückseinrichtungen und Infrastruktur**				**180.621,83**	**0,00**	**0,00**	**0,00**	**0,00**	**180.621,83**
	1/0020001/00137	Grundstück Nr. 237/1, KG-Nr. 14322, Bauflächen Gebäude	01.01.1900			4.800,00	0,00	0,00	0,00	0,00	4.800,00
	1/0020001/00230	Grundstück Nr. 75/2, KG-Nr. 14380, Bauflächen Gebäude,	01.01.1900			2.875,00	0,00	0,00	0,00	0,00	2.875,00
	1/0020001/00231	Grundstück Nr. 75/2, KG-Nr. 14380, Bauflächen Gebäuden	01.01.1900			7.550,00	0,00	0,00	0,00	0,00	7.550,00
	1/0020001/00006	Grundkauf Kläranlage Münichreith	01.10.2005			40.528,83	0,00	0,00	0,00	0,00	40.528,83
	1/0020002/00139	Grundstück Nr. 237/1, KG-Nr. 14322, Sonstige Betriebsfläc	01.01.1900			68.550,00	0,00	0,00	0,00	0,00	68.550,00
	1/0020002/00233	Grundstück Nr. 75/2, KG-Nr. 14380, Sonstige Betriebsfläch	01.01.1900			51.800,00	0,00	0,00	0,00	0,00	51.800,00
	1/0030001/00138	Grundstück Nr. 237/1, KG-Nr. 14322, landwirtschaftlich ger	01.01.1900			4.518,00	0,00	0,00	0,00	0,00	4.518,00
	1023	**Wasser- und Abwasserbauten und -anlagen**				**4.964.881,80**	**0,00**	**0,00**	**0,00**	**208.452,68**	**4.756.429,12**
	3/0450001/00011	Kanalbau Laimbach	01.01.1998	25,0	50,0	316.781,21	0,00	0,00	0,00	12.183,89	304.597,32
	3/0450001/00014	Kanalbau Laimbach BA 02	01.09.1999	26,5	50,0	273.575,14	0,00	0,00	0,00	9.948,19	263.626,95
	3/0450001/00015	ABA BA 03 Laimbach	01.12.2002	29,5	50,0	499.575,81	0,00	0,00	0,00	16.379,53	483.196,28
	3/0450001/00016	ABA BA 04,05,06 Münichreith	01.10.2005	32,5	50,0	1.383.728,39	0,00	0,00	0,00	41.305,33	1.342.423,06
	3/0450001/00019	ABA.BA.07 MR.+LB.	01.07.2011	38,5	50,0	125.141,53	0,00	0,00	0,00	3.168,14	121.973,39
	3/0450001/00021	Kanalbau ABA.MR.BA.08	14.11.2018	45,5	50,0	2.071.849,35	0,00	0,00	0,00	44.555,90	2.027.293,45
	3/0450001/00864	Kläranlage Laimbach 2019	31.07.2019	46,5	50,0	6.566,30	0,00	0,00	0,00	138,24	6.428,06
	3/0450001/00866	Kanal MR 2019	31.08.2019	46,5	50,0	3.050,32	0,00	0,00	0,00	64,22	2.986,10
	3/0450003/00012	Kläranlage Laimbach	31.12.1998	0,5	25,0	86.017,46	0,00	0,00	0,00	57.344,97	28.672,49
	3/0450003/00017	Kläranlage Münichreith	01.10.2005	7,5	25,0	198.596,29	0,00	0,00	0,00	23.364,27	175.232,02
	3/0450004/00013	Kläranlage LB_masch.telektr. Einr.	01.01.1998	0,0	13,0	0,00	0,00	0,00	0,00	0,00	0,00
	3/0450004/00018	Kläranalge MR.-Masch.+elektr.Ein	01.10.2005	0,0	13,0	0,00	0,00	0,00	0,00	0,00	0,00
	1024	**Sonderanlagen**				**9.400,02**	**0,00**	**0,00**	**0,00**	**1.439,90**	**7.960,12**
	2/0120001/00020	PV-Anlage Münichreith	26.08.2013	5,5	15,0	9.311,23	0,00	0,00	0,00	1.432,50	7.878,73
	3/0120001/00072	PV-Anlage Kläranl.LB.	07.06.2019	11,0	15,0	88,79	0,00	0,00	0,00	7,40	81,39
	1026	**Amts-, Betriebs- und Geschäftsausstattung**				**0,00**	**5.452,66**	**0,00**	**0,00**	**754,05**	**4.698,61**
	3/0450004/00019	Kläranlage MR. Betriebsausstattung 2022	26.01.2022	12,0	13,0	0,00	5.090,16	0,00	0,00	391,55	4.698,61
	5/0110002/00942	Ausstattung ABA	21.07.2022	10,0	10,0	0,00	362,50	0,00	0,00	362,50	0,00
	1311	**Investitionszuschüsse von Trägern öffentlichen Rechts**				**-4.288.866,90**	**0,00**	**3.787,89**	**0,00**	**-139.399,67**	**-4.153.255,12**
	3/0120001/00934	KT PV-Anlage Kläranl.LB.	25.09.2019	11,5	15,0	-1.041,67	0,00	0,00	0,00	-83,33	-958,34
	3/0430001/00573	KT Abwasserplan	31.12.2009	10,5	25,0	-6.894,73	0,00	0,00	0,00	-599,54	-6.295,19

Ansatz	MVAG Konto	Bezeichnung	Inbetrieb-nahme	RND	ND	Buchwert 31.12.2021	Zugänge/ +	Abgänge/ Umbuchungen -	Wertaufholung+/ Wertminderung-	Abschreibung	Buchwert 31.12.2022
	3/0430001/00600	KT Leitungskataster BA 101	10.11.2020	22,5	25,0	-10.805,30	0,00	2.606,22	0,00	-516,46	-12.895,06
	3/0430001/00601	KPC Zuschuss für Leitungskataster BA101	31.12.2020	22,0	24,5	-3.837,05	0,00	1.181,67	0,00	-218,21	-4.800,51
	3/0450001/00503	Transferzahlung zu ABA.MR.BA.08	31.12.2014	45,5	50,0	-980.597,35	0,00	0,00	0,00	-21.088,12	-959.509,23
	3/0450001/00509	Transferzahlung zu ABA.BA.07	31.12.2007	38,5	50,0	-50.560,00	0,00	0,00	0,00	-1.280,00	-49.280,00
	3/0450001/00516	Transferzahlung zu ABA.MR.BA.04,05,06	31.12.2004	32,5	50,0	-2.282.401,89	0,00	0,00	0,00	-68.131,40	-2.214.270,49
	3/0450001/00518	Transferzahlung zu ABA.MR.BA.04,05,06 NÖ.WWF	31.12.2007	32,5	50,0	-40.971,20	0,00	0,00	0,00	-1.223,02	-39.748,18
	3/0450001/00522	Transferzahlung zu ABA.MR.BA.04,05,06 NÖ.WWF	31.12.2005	32,5	50,0	-280.872,71	0,00	0,00	0,00	-8.384,26	-272.488,45
	3/0450001/00533	Transferzahlung zu ABA.LB.BA.02	31.12.1999	26,5	50,0	-43.767,21	0,00	0,00	0,00	-1.591,53	-42.175,68
	3/0450001/00538	Transferzahlung zu ABA.LB.BA.02	31.12.2002	26,5	50,0	-10.365,23	0,00	0,00	0,00	-376,92	-9.988,31
	3/0450001/00544	Transferzahlung zu ABA.MR.BA.04,05,06 NÖ.WWF	31.12.2006	32,5	50,0	-40.291,62	0,00	0,00	0,00	-1.202,73	-39.088,89
	3/0450001/00549	Transferzahlung zu ABA.BA.07	31.12.2010	38,5	50,0	-3.679,82	0,00	0,00	0,00	-93,16	-3.586,66
	3/0450001/00550	Transferzahlung zu ABA.MR.BA.08	31.12.2014	45,5	50,0	-7.691,10	0,00	0,00	0,00	-165,40	-7.525,70
	3/0450001/00929	KT Kanalbau Laimbach BA 02	30.06.1997	26,5	50,0	-164.145,30	0,00	0,00	0,00	-5.968,92	-158.176,38
	3/0450001/00930	KT ABA BA 03 Laimbach	31.12.1999	29,5	50,0	-235.857,01	0,00	0,00	0,00	-7.733,02	-228.123,99
	3/0450001/00931	KT ABA.BA.07 MR.+LB.	30.06.2007	38,5	50,0	-79.415,52	0,00	0,00	0,00	-2.010,52	-77.405,00
	3/0450001/00932	KT Kanalbau ABA.MR.BA.08	28.11.2018	45,5	50,0	-18.158,25	0,00	0,00	0,00	-390,50	-17.767,75
	3/0450003/00928	KT Kläranlage Laimbach	18.05.1992	0,5	25,0	-27.513,94	0,00	0,00	0,00	-18.342,63	-9.171,31
	1313	**Investitionszuschüsse von übrigen**				**-1.128.760,00**	**0,00**	**0,00**	**0,00**	**-31.875,36**	**-1.096.884,64**
	3/0450001/00504	Kanaleinmünd.2015 ABA.MR.BA.08	31.12.2015	45,5	50,0	-56.127,15	0,00	0,00	0,00	-1.207,04	-54.920,11
	3/0450001/00505	Kanaleinmünd.2014 ABA.MR.BA.08	31.12.2014	45,5	50,0	-98.773,47	0,00	0,00	0,00	-2.124,16	-96.649,31
	3/0450001/00506	Kanaleinmünd.2013 ABA.MR.BA.08	31.12.2013	45,5	50,0	-120.700,23	0,00	0,00	0,00	-2.595,70	-118.104,53
	3/0450001/00507	Kanaleinmünd.2016 ABA.MR.BA.08	31.12.2016	45,5	50,0	-3.455,42	0,00	0,00	0,00	-74,31	-3.381,11
	3/0450001/00508	Kanaleinmünd.2017 ABA.MR.BA.08	31.12.2017	45,5	50,0	-1.291,36	0,00	0,00	0,00	-27,77	-1.263,59
	3/0450001/00517	Kanaleinmünd.2008 ABA.MR.BA.04,05	31.12.2008	32,5	50,0	-710,95	0,00	0,00	0,00	-21,22	-689,73
	3/0450001/00521	Kanaleinmünd.2005 ABA.MR.BA.04,05	31.12.2005	32,5	50,0	-91.147,18	0,00	0,00	0,00	-2.720,81	-88.426,37
	3/0450001/00534	Kanaleinmünd.2000 ABA.LB.BA.02	31.12.2000	26,5	50,0	-37.515,64	0,00	0,00	0,00	-1.364,21	-36.151,43
	3/0450001/00537	Kanaleinmünd.2001 ABA.LB.BA.02	31.12.2001	26,5	50,0	-14.728,18	0,00	0,00	0,00	-535,57	-14.192,61
	3/0450001/00539	Kanaleinmünd.2002 ABA.LB.BA.02	31.12.2002	26,5	50,0	-6.087,88	0,00	0,00	0,00	-221,38	-5.866,50
	3/0450001/00540	Kanaleinmünd.2003 ABA.LB.BA.03	31.12.2003	29,5	50,0	-11.760,04	0,00	0,00	0,00	-385,58	-11.374,46
	3/0450001/00541	Kanaleinmünd.2004 ABA.MR.BA.04,05	31.12.2004	32,5	50,0	-182.271,96	0,00	0,00	0,00	-5.440,95	-176.831,01
	3/0450001/00542	Kanaleinmünd.2003 ABA.MR.BA.04,05	31.12.2003	32,5	50,0	-23.955,53	0,00	0,00	0,00	-715,09	-23.240,44
	3/0450001/00543	Kanaleinmünd.2004 ABA.LB.BA.03	31.12.2004	29,5	50,0	-10.312,39	0,00	0,00	0,00	-338,11	-9.974,28
	3/0450001/00545	Kanaleinmünd.2006 ABA.MR.BA.04,05	31.12.2006	32,5	50,0	-49.478,46	0,00	0,00	0,00	-1.476,97	-48.001,49
	3/0450001/00546	Kanaleinmünd.2007 ABA.MR.BA.04,05	31.12.2007	32,5	50,0	-7.395,25	0,00	0,00	0,00	-220,75	-7.174,50
	3/0450001/00548	Kanaleinmünd.2008 ABA.LB.BA.03	31.12.2008	29,5	50,0	-1.209,33	0,00	0,00	0,00	-39,65	-1.169,68
	3/0450001/00557	Kanaleinmünd.1999 ABA.LB.	31.12.1999	25,0	50,0	-23.002,53	0,00	0,00	0,00	-884,71	-22.117,82
	3/0450001/00558	Kanaleinmünd.1998 ABA.LB.	31.12.1998	25,0	50,0	-33.302,59	0,00	0,00	0,00	-1.280,87	-32.021,72
	3/0450001/00559	Kanaleinmünd.1997 ABA.LB.	31.12.1997	25,0	50,0	-49.990,81	0,00	0,00	0,00	-1.922,72	-48.068,09

Ansatz	MVAG Konto	Bezeichnung	Inbetrieb-nahme	RND	ND	Buchwert 31.12.2021	Zugänge/ +	Abgänge/ Umbuchungen -	Wertaufholung+/ Wertminderung-	Abschreibung	Buchwert 31.12.2022
	3/0450001/00560	Kanaleinmünd.1996 ABA.LB.	31.12.1996	25,0	50,0	-6.879,08	0,00	0,00	0,00	-264,58	-6.614,50
	3/0450001/00561	Kanaleinmünd.1995 ABA.LB.	31.12.1995	25,0	50,0	-8.580,81	0,00	0,00	0,00	-330,03	-8.250,78
	3/0450001/00562	Kanaleinmünd.1994 ABA.LB.	31.12.1994	25,0	50,0	-66.404,65	0,00	0,00	0,00	-2.554,03	-63.850,62
	3/0450001/00954	Kanaleinmündungsabg.2008	31.12.2008	35,5	50,0	-5.109,71	0,00	0,00	0,00	-139,99	-4.969,72
	3/0450001/00965	Kanaleinmündungsabg.2009	31.12.2009	36,5	50,0	-14.306,54	0,00	0,00	0,00	-381,51	-13.925,03
	3/0450001/00966	Kanaleinmündungsabg.2010	31.12.2010	37,5	50,0	-2.397,31	0,00	0,00	0,00	-62,27	-2.335,04
	3/0450001/00967	Kanaleinmündungsabg.2011	31.12.2011	38,5	50,0	-16.629,72	0,00	0,00	0,00	-421,01	-16.208,71
	3/0450001/00968	Kanaleinmündungsabg.2012	31.12.2012	39,5	50,0	-9.932,13	0,00	0,00	0,00	-245,24	-9.686,89
	3/0450001/00969	Kanaleinmündungsabg.2013	31.12.2013	40,5	50,0	-24.279,46	0,00	0,00	0,00	-585,05	-23.694,41
	3/0450001/00970	Kanaleinmündungsabg.2014	31.12.2014	41,5	50,0	-32.724,18	0,00	0,00	0,00	-769,98	-31.954,20
	3/0450001/00971	Kanaleinmündungsabg.2015	31.12.2015	42,5	50,0	-3.193,26	0,00	0,00	0,00	-73,41	-3.119,85
	3/0450001/00972	Kanaleinmündungsabg.2016	31.12.2016	43,5	50,0	-9.375,17	0,00	0,00	0,00	-210,68	-9.164,49
	3/0450001/00973	Kanaleinmündungsabg.2017	31.12.2017	44,5	50,0	-13.040,93	0,00	0,00	0,00	-286,61	-12.754,32
	3/0450001/00974	Kanaleinmündungsabg.2018	31.12.2018	45,5	50,0	-21.760,41	0,00	0,00	0,00	-467,97	-21.292,44
	3/0450001/00975	Kanaleinmündungsabg.2019	31.12.2019	46,5	50,0	-39.774,38	0,00	0,00	0,00	-837,36	-38.937,02
	3/0450001/00977	Kanaleinmündungsabgaben 2020	01.01.2020	47,0	50,0	-29.547,16	0,00	0,00	0,00	-615,57	-28.931,59
	3/0450001/00978	Kanaleinmündungsabgaben 2021	11.11.2021	48,5	50,0	-1.608,75	0,00	0,00	0,00	-32,50	-1.576,25
853000	**Betrieb f.Wohn- und Geschäftsgebäude**					**623.478,54**	**206.276,21**	**59.715,93**	**0,00**	**31.486,86**	**738.551,96**
	1021	**Grundstücke, Grundstückseinrichtungen und Infrastruktur**				**96.704,34**	**0,00**	**711,04**	**0,00**	**0,00**	**95.993,30**
	1/0020001/00144	Grundstück Nr. 433, KG-Nr. 14322, Bauflächen, Laimbach	01.01.1900			34,00	0,00	0,00	0,00	0,00	34,00
	1/0020001/00145	Grundstück Nr. 433, KG-Nr. 14322, Bauflächen, Laimbach	01.01.1900			68,25	0,00	0,00	0,00	0,00	68,25
	1/0020001/00146	Grundstück Nr. 433, KG-Nr. 14322, Bauflächen, Laimbach	01.01.1900			136,25	0,00	0,00	0,00	0,00	136,25
	1/0020001/00147	Grundstück Nr. 433, KG-Nr. 14322, Bauflächen, Laimbach	01.01.1900			698,25	0,00	0,00	0,00	0,00	698,25
	1/0020001/00148	Grundstück Nr. 433, KG-Nr. 14322, Bauflächen, Laimbach	01.01.1900			749,50	0,00	0,00	0,00	0,00	749,50
	1/0020001/00149	Grundstück Nr. 433, KG-Nr. 14322, Bauflächen, Laimbach	01.01.1900			800,50	0,00	0,00	0,00	0,00	800,50
	1/0020001/00150	Grundstück Nr. 433, KG-Nr. 14322, Bauflächen, Laimbach	01.01.1900			386,89	0,00	0,00	0,00	0,00	386,89
	1/0020001/00151	Grundstück Nr. 433, KG-Nr. 14322, Bauflächen, Laimbach	01.01.1900			1.226,50	0,00	711,04	0,00	0,00	515,46
	1/0020001/00152	Grundstück Nr. 433, KG-Nr. 14322, Bauflächen, Laimbach	01.01.1900			1.379,75	0,00	0,00	0,00	0,00	1.379,75
	1/0020001/00153	Grundstück Nr. 433, KG-Nr. 14322, Bauflächen, Laimbach	01.01.1900			1.413,75	0,00	0,00	0,00	0,00	1.413,75
	1/0020001/00154	Grundstück Nr. 433, KG-Nr. 14322, Bauflächen, Laimbach	01.01.1900			1.430,75	0,00	0,00	0,00	0,00	1.430,75
	1/0020001/00155	Grundstück Nr. 433, KG-Nr. 14322, Bauflächen, Laimbach	01.01.1900			1.464,75	0,00	0,00	0,00	0,00	1.464,75
	1/0020001/00156	Grundstück Nr. 433, KG-Nr. 14322, Bauflächen, Laimbach	01.01.1900			1.482,00	0,00	0,00	0,00	0,00	1.482,00
	1/0020001/00874	Grundstück .9, KG 14380, Wohnhaus MR.8 Fläche 1191,0(	02.09.2019			28.980,00	0,00	0,00	0,00	0,00	28.980,00
	1/0030001/00157	Grundstück Nr. 433, KG-Nr. 14322, Gärten, Laimbach am (	01.01.1900			85,80	0,00	0,00	0,00	0,00	85,80
	1/0030001/00158	Grundstück Nr. 433, KG-Nr. 14322, Gärten, Laimbach am (	01.01.1900			171,60	0,00	0,00	0,00	0,00	171,60
	1/0030001/00159	Grundstück Nr. 433, KG-Nr. 14322, Gärten, Laimbach am (	01.01.1900			343,40	0,00	0,00	0,00	0,00	343,40
	1/0030001/00160	Grundstück Nr. 433, KG-Nr. 14322, Gärten, Laimbach am (	01.01.1900			1.759,80	0,00	0,00	0,00	0,00	1.759,80
	1/0030001/00161	Grundstück Nr. 433, KG-Nr. 14322, Gärten, Laimbach am (	01.01.1900			1.888,40	0,00	0,00	0,00	0,00	1.888,40

Ansatz	MVAG Konto	Bezeichnung	Inbetrieb-nahme	RND	ND	Buchwert 31.12.2021	Zugänge/ +	Abgänge/ Umbuchungen -	Wertaufholung+/ Wertminderung-	Abschreibung	Buchwert 31.12.2022
	1/0030001/00162	Grundstück Nr. 433, KG-Nr. 14322, Gärten, Laimbach am (	01.01.1900			2.017,20	0,00	0,00	0,00	0,00	2.017,20
	1/0030001/00163	Grundstück Nr. 433, KG-Nr. 14322, Gärten, Laimbach am (	01.01.1900			3.047,40	0,00	0,00	0,00	0,00	3.047,40
	1/0030001/00164	Grundstück Nr. 433, KG-Nr. 14322, Gärten, Laimbach am (	01.01.1900			3.090,20	0,00	0,00	0,00	0,00	3.090,20
	1/0030001/00165	Grundstück Nr. 433, KG-Nr. 14322, Gärten, Laimbach am (	01.01.1900			3.476,60	0,00	0,00	0,00	0,00	3.476,60
	1/0030001/00166	Grundstück Nr. 433, KG-Nr. 14322, Gärten, Laimbach am (	01.01.1900			3.562,40	0,00	0,00	0,00	0,00	3.562,40
	1/0030001/00167	Grundstück Nr. 433, KG-Nr. 14322, Gärten, Laimbach am (	01.01.1900			3.605,20	0,00	0,00	0,00	0,00	3.605,20
	1/0030001/00168	Grundstück Nr. 433, KG-Nr. 14322, Gärten, Laimbach am (	01.01.1900			3.691,20	0,00	0,00	0,00	0,00	3.691,20
	1/0030001/00169	Grundstück Nr. 433, KG-Nr. 14322, Gärten, Laimbach am (	01.01.1900			3.734,00	0,00	0,00	0,00	0,00	3.734,00
	1/0030001/00213	Grundstück Nr. 429/2, KG-Nr. 14380, Gärten, Münichreith a	01.01.1900			22.480,00	0,00	0,00	0,00	0,00	22.480,00
	3/0020001/00212	Grundstück Nr. 429/2, KG-Nr. 14380, Bauflächen, Münichre	01.01.1900			3.500,00	0,00	0,00	0,00	0,00	3.500,00
	1022	**Gebäude und Bauten**				**526.774,20**	**206.276,21**	**59.004,89**	**0,00**	**31.486,86**	**642.558,66**
	3/0060001/00830	Wohnhaus MR.8	30.09.2019	6,5	10,0	32.602,50	0,00	0,00	0,00	4.347,00	28.255,50
	3/0060001/00872	Wohnhaus MR.64	01.01.1968	0,0	50,0	0,00	0,00	0,00	0,00	0,00	0,00
	3/0060001/00875	Wohnhausanlage ÖKO-Dorf LB1+2 (Gde-Anteil)	01.01.2000	27,0	50,0	270.625,93	0,00	50.228,17	0,00	10.513,22	209.884,54
	3/0060001/00876	Wohnhausanlage ÖKO-Dorf LB3 (Gde-Anteil)	01.01.2002	29,0	50,0	75.389,94	0,00	0,00	0,00	2.513,00	72.876,94
	3/0060001/00877	Wohnhausanlage ÖKO-Dorf LB4 (Gde-Anteil)	01.01.2002	29,0	50,0	82.148,79	0,00	0,00	0,00	2.738,29	79.410,50
	3/0060001/00944	Sanierung Wohnhaus MR.64	31.12.2022	24,5	25,0	4.570,00	206.276,21	0,00	0,00	7.929,58	202.916,63
	3/0070001/00878	Garagen Öko-Dorf LB	01.01.2001	18,0	40,0	61.437,04	0,00	8.776,72	0,00	3.445,77	49.214,55
853001	**Betrieb f.Wohn- und Geschäftsgebäude**					**500.725,78**	**0,00**	**0,00**	**0,00**	**12.266,20**	**488.459,58**
	1021	**Grundstücke, Grundstückseinrichtungen und Infrastruktur**				**120.473,50**	**0,00**	**0,00**	**0,00**	**0,00**	**120.473,50**
	1/0020001/00219	Grundstück Nr. 494/8, KG-Nr. 14380, Bauflächen Gebäude	01.01.1900			9.613,50	0,00	0,00	0,00	0,00	9.613,50
	1/0030001/00217	Grundstück Nr. 494/10, KG-Nr. 14380, Gärten Gärten, Fläc	01.01.1900			16.040,00	0,00	0,00	0,00	0,00	16.040,00
	1/0030001/00218	Grundstück Nr. 494/4, KG-Nr. 14380, Gärten, Altwaldhäusl	01.01.1900			32.840,00	0,00	0,00	0,00	0,00	32.840,00
	1/0030001/00220	Grundstück Nr. 494/8, KG-Nr. 14380, Gärten Gärten, Fläch	01.01.1900			45.940,00	0,00	0,00	0,00	0,00	45.940,00
	1/0030001/00221	Grundstück Nr. 494/9, KG-Nr. 14380, Gärten Gärten, Fläch	01.01.1900			16.040,00	0,00	0,00	0,00	0,00	16.040,00
	1022	**Gebäude und Bauten**				**380.252,28**	**0,00**	**0,00**	**0,00**	**12.266,20**	**367.986,08**
	3/0060001/00879	Wohnhausanlage ÖKO-Dorf MR	01.01.2003	30,0	50,0	380.252,28	0,00	0,00	0,00	12.266,20	367.986,08
870000	**Elektrizitätsversorgung**					**3.139,90**	**0,00**	**0,00**	**0,00**	**715,83**	**2.424,07**
	1024	**Sonderanlagen**				**3.925,65**	**0,00**	**0,00**	**0,00**	**902,33**	**3.023,32**
	3/0180004/00851	E-Tankstelle MR.38	31.08.2016	1,5	8,0	432,16	0,00	0,00	0,00	172,86	259,30
	3/0180004/00852	E-Tankstelle LB.141	15.08.2019	4,5	8,0	3.061,33	0,00	0,00	0,00	556,61	2.504,72
	3/0180004/00853	E-Tankstelle LB.76	31.08.2016	1,5	8,0	432,16	0,00	0,00	0,00	172,86	259,30
	1311	**Investitionszuschüsse von Trägern öffentlichen Rechts**				**-785,75**	**0,00**	**0,00**	**0,00**	**-186,50**	**-599,25**
	3/0180004/00947	KT E-Tankstelle MR.38	18.04.2017	1,5	8,0	-100,00	0,00	0,00	0,00	-40,00	-60,00
	3/0180004/00948	KT E-Tankstelle LB.141	23.09.2019	4,5	8,0	-585,75	0,00	0,00	0,00	-106,50	-479,25

Ansatz	MVAG Konto	Bezeichnung	Inbetrieb-nahme	RND	ND	Buchwert 31.12.2021	Zugänge/ +	Abgänge/ Umbuchungen -	Wertaufholung+/ Wertminderung-	Abschreibung	Buchwert 31.12.2022
	3/0180004/00949	KT E-Tankstelle LB.76	18.04.2017	1,5	8,0	-100,00	0,00	0,00	0,00	-40,00	-60,00
871000	**Nahwärme-Heizung Laimbach**					**117.497,05**	**0,00**	**0,00**	**0,00**	**4.700,66**	**112.796,39**
	1022	**Gebäude und Bauten**				**77.036,50**	**0,00**	**0,00**	**0,00**	**1.604,93**	**75.431,57**
	3/0090002/00844	Baukosten Heizwerk LB.	02.01.2020	47,0	50,0	77.036,50	0,00	0,00	0,00	1.604,93	75.431,57
	1025	**Technische Anlagen, Fahrzeuge und Maschinen**				**73.352,55**	**0,00**	**0,00**	**0,00**	**5.642,50**	**67.710,05**
	3/0090002/00845	Installation Heizwerk LB.	02.01.2020	12,0	15,0	73.352,55	0,00	0,00	0,00	5.642,50	67.710,05
	1311	**Investitionszuschüsse von Trägern öffentlichen Rechts**				**-32.892,00**	**0,00**	**0,00**	**0,00**	**-2.546,77**	**-30.345,23**
	3/0090002/00945	KT Installation Heizwerk LB.2018-2019	29.03.2019	11,0	15,0	-2.592,00	0,00	0,00	0,00	-216,00	-2.376,00
	3/0090002/00946	KT Nah-/Fernwärme Heizwerk Laimbach 2020	26.05.2020	12,0	15,0	-30.300,00	0,00	0,00	0,00	-2.330,77	-27.969,23
894000	**Veranstaltungshallen**					**283.241,24**	**0,00**	**0,00**	**0,00**	**7.028,88**	**276.212,36**
	1022	**Gebäude und Bauten**				**275.847,60**	**0,00**	**0,00**	**0,00**	**5.746,83**	**270.100,77**
	2/0060001/00941	Gebäude MZH.LB.	02.01.2020	47,0	50,0	275.847,60	0,00	0,00	0,00	5.746,83	270.100,77
	1026	**Amts-, Betriebs- und Geschäftsausstattung**				**7.393,64**	**0,00**	**0,00**	**0,00**	**1.282,05**	**6.111,59**
	4/0110002/00530	Ausstattung MZH.LB.2017	16.05.2017	4,0	10,0	3.132,14	0,00	0,00	0,00	626,43	2.505,71
	4/0110002/00531	Ausstattung MZH.LB.2018	30.11.2018	5,5	10,0	4.261,50	0,00	0,00	0,00	655,62	3.605,88
		Gesamtsumme				**8.375.152,44**	**1.088.684,05**	**157.082,16**	**0,00**	**586.694,25**	**8.720.060,08**

Anlagenspiegel Einzelkonten Kapitaltransfer (Anlage 6g)

Ansatz	MVAG Konto	Bezeichnung	Inbetrieb-nahme	RND	ND	Buchwert 31.12.2021	Zugänge/ + Umbuchungen	Abgänge/ -	Wertaufholung+/ Wertminderung-	Abschreibung	Buchwert 31.12.2022
010000	**Zentralamt**					**-51.944,44**	**0,00**	**28.000,00**	**0,00**	**-7.861,11**	**-72.083,33**
	1313	**Investitionszuschüsse von übrigen**				**-51.944,44**	**0,00**	**28.000,00**	**0,00**	**-7.861,11**	**-72.083,33**
	2/0060001/00939	KT Gemeindeamt Münichreith	09.10.2020	7,5	10,0	-51.944,44	0,00	28.000,00	0,00	-7.861,11	-72.083,33
029000	**Amtsgebäude**					**-6.868,69**	**0,00**	**0,00**	**0,00**	**-202,02**	**-6.666,67**
	1311	**Investitionszuschüsse von Trägern öffentlichen Rechts**				**-6.868,69**	**0,00**	**0,00**	**0,00**	**-202,02**	**-6.666,67**
	2/0060001/00936	KT Gemeindeamt Laimbach	31.12.2006	33,0	50,0	-6.868,69	0,00	0,00	0,00	-202,02	-6.666,67
163000	**Freiwillige Feuerwehr**					**-39.116,99**	**0,00**	**0,00**	**0,00**	**-1.664,55**	**-37.452,44**
	1311	**Investitionszuschüsse von Trägern öffentlichen Rechts**				**-39.116,99**	**0,00**	**0,00**	**0,00**	**-1.664,55**	**-37.452,44**
	2/0060001/00940	KT Vereinshaus LB Raumordnung	31.12.2020	22,5	25,0	-8.333,33	0,00	0,00	0,00	-354,61	-7.978,72
	2/0090002/00951	KT Sanierung LB.141	31.12.2020	22,5	25,0	-30.783,66	0,00	0,00	0,00	-1.309,94	-29.473,72
164000	**Förderung d.Brandbek.u.Brandverh.**					**-197.551,51**	**0,00**	**0,00**	**0,00**	**-23.241,35**	**-174.310,16**
	1311	**Investitionszuschüsse von Trägern öffentlichen Rechts**				**-98.626,39**	**0,00**	**0,00**	**0,00**	**-11.603,10**	**-87.023,29**
	4/0150003/00003	Förderung LdsFwVbd HLF3 FFW.LB.	14.10.2020	7,5	10,0	-98.626,39	0,00	0,00	0,00	-11.603,10	-87.023,29
	1313	**Investitionszuschüsse von übrigen**				**-98.925,12**	**0,00**	**0,00**	**0,00**	**-11.638,25**	**-87.286,87**
	4/0150003/00002	Beitrag FFW. Laimbach	24.09.2020	7,5	10,0	-98.925,12	0,00	0,00	0,00	-11.638,25	-87.286,87
211000	**Volksschule MR**					**-8.936,99**	**0,00**	**0,00**	**0,00**	**-2.978,99**	**-5.958,00**
	1311	**Investitionszuschüsse von Trägern öffentlichen Rechts**				**-8.936,99**	**0,00**	**0,00**	**0,00**	**-2.978,99**	**-5.958,00**
	2/0060001/00611	Schul+KdgFonds f.VS.MR.	31.12.2016	2,0	50,0	-5.505,88	0,00	0,00	0,00	-1.835,29	-3.670,59
	2/0060001/00938	KT Volksschule MR. m.Turnsaal	31.12.1994	2,0	50,0	-3.431,11	0,00	0,00	0,00	-1.143,70	-2.287,41
240000	**Kindergarten MR**					**-130.437,89**	**0,00**	**0,00**	**0,00**	**-3.637,30**	**-126.800,59**
	1311	**Investitionszuschüsse von Trägern öffentlichen Rechts**				**-130.437,89**	**0,00**	**0,00**	**0,00**	**-3.637,30**	**-126.800,59**
	3/0060001/00123	Schul+KdgF.für Kdg.MR.	31.12.2009	36,0	50,0	-18.462,63	0,00	0,00	0,00	-498,99	-17.963,64
	3/0060001/00937	KT Kindergarten Münichreith	31.12.2008	36,0	50,0	-95.682,00	0,00	0,00	0,00	-2.586,00	-93.096,00
	3/0060001/00943	Schul+KdgF.für Kdg.MR.	31.12.2001	28,5	50,0	-16.293,26	0,00	0,00	0,00	-552,31	-15.740,95
240100	**Kindergarten LB**					**-287.280,00**	**0,00**	**0,00**	**0,00**	**-7.560,00**	**-279.720,00**
	1311	**Investitionszuschüsse von Trägern öffentlichen Rechts**				**-287.280,00**	**0,00**	**0,00**	**0,00**	**-7.560,00**	**-279.720,00**
	3/0060001/00935	KT Kindergarten Laimbach	31.12.2009	37,0	50,0	-287.280,00	0,00	0,00	0,00	-7.560,00	-279.720,00
	5/0110002/00933	KT Einrichtung 2.Gruppe 2010	31.12.2011	0,0	10,0	0,00	0,00	0,00	0,00	0,00	0,00
612000	**Gemeindestraßen**					**-167.735,47**	**0,00**	**5.233,24**	**0,00**	**-11.906,55**	**-161.062,16**
	1311	**Investitionszuschüsse von Trägern öffentlichen Rechts**				**-164.684,47**	**0,00**	**0,00**	**0,00**	**-11.528,71**	**-153.155,76**
	2/0040001/00946	KT Platzgestaltung 2018+2019	17.07.2019	29,5	33,0	-13.863,63	0,00	0,00	0,00	-454,55	-13.409,08

Ansatz	MVAG Konto	Bezeichnung	Inbetrieb-nahme	RND	ND	Buchwert 31.12.2021	Zugänge/ + Umbuchungen	Abgänge/ -	Wertaufholung+/ Wertminderung-	Abschreibung	Buchwert 31.12.2022
	2/0040012/00950	KT Verkabelung 2019	09.07.2019	11,5	15,0	-5.400,00	0,00	0,00	0,00	-432,00	-4.968,00
	2/0040012/00952	KT Straßenbeleuchtung 2020	14.10.2020	12,5	15,0	-124.383,72	0,00	0,00	0,00	-9.213,61	-115.170,11
	2/0040012/00957	KT Straßenbeleuchtung 2021	16.11.2021	13,5	15,0	-11.344,80	0,00	0,00	0,00	-782,40	-10.562,40
	2/0070003/00944	KT Pavillon LB.	31.12.2004	14,0	33,0	-9.692,32	0,00	0,00	0,00	-646,15	-9.046,17
	1313	**Investitionszuschüsse von übrigen**				**-3.051,00**	**0,00**	**5.233,24**	**0,00**	**-377,84**	**-7.906,40**
	2/0040012/00958	KT Verkabelung 2021	25.03.2022	14,0	15,0	-3.051,00	0,00	0,00	0,00	-203,40	-2.847,60
	2/0040012/00960	KT Verkabelung 2022	05.09.2022	14,5	15,0	0,00	0,00	5.233,24	0,00	-174,44	-5.058,80
616000	**Radwege LA 2017**					**-14.032,81**	**0,00**	**0,00**	**0,00**	**-502,02**	**-13.530,79**
	1313	**Investitionszuschüsse von übrigen**				**-14.032,81**	**0,00**	**0,00**	**0,00**	**-502,02**	**-13.530,79**
	2/0070003/00939	Transferzahlung für Aussichtswarte 2016	31.12.2016	26,5	33,0	-1.305,55	0,00	0,00	0,00	-47,47	-1.258,08
	2/0070003/00940	Beitrag Dorfern.Verein Aussichtswarte 2017	31.12.2016	27,0	33,0	-12.727,26	0,00	0,00	0,00	-454,55	-12.272,71
710000	**Land- und Forstwirtschaftl. Wegebau**					**-48.254,01**	**0,00**	**9.000,00**	**0,00**	**-1.652,65**	**-55.601,36**
	1311	**Investitionszuschüsse von Trägern öffentlichen Rechts**				**-48.254,01**	**0,00**	**9.000,00**	**0,00**	**-1.652,65**	**-55.601,36**
	2/0040001/01746	Subvention Güterwege 2020	24.07.2020	30,5	33,0	-32.299,46	0,00	0,00	0,00	-1.025,38	-31.274,08
	2/0040001/01751	Subvention Güterwege 2021	24.08.2021	31,5	33,0	-15.954,55	0,00	0,00	0,00	-490,91	-15.463,64
	2/0040001/01754	Subvention Güterwege 2022	12.09.2022	32,5	33,0	0,00	0,00	9.000,00	0,00	-136,36	-8.863,64
782000	**Wirtschaftspolitische Maßnahmen**					**0,00**	**0,00**	**6.172,50**	**0,00**	**-308,63**	**-5.863,87**
	1311	**Investitionszuschüsse von Trägern öffentlichen Rechts**				**0,00**	**0,00**	**6.172,50**	**0,00**	**-308,63**	**-5.863,87**
	2/0110002/00856	Ausstattung "Minimarkt Laimbach"	23.11.2022	9,5	10,0	0,00	0,00	6.172,50	0,00	-308,63	-5.863,87
815000	**Park- und Gartenanlagen,kinderspielpl.**					**-5.665,14**	**0,00**	**0,00**	**0,00**	**-2.266,06**	**-3.399,08**
	1311	**Investitionszuschüsse von Trägern öffentlichen Rechts**				**-3.888,89**	**0,00**	**0,00**	**0,00**	**-1.555,56**	**-2.333,33**
	2/0290003/00556	Transferzahlung Spielpl.LB.	31.12.2014	1,5	10,0	-2.500,00	0,00	0,00	0,00	-1.000,00	-1.500,00
	2/0290003/00610	Transferzahlung Spielpl.LB.	31.12.2015	1,5	10,0	-1.388,89	0,00	0,00	0,00	-555,56	-833,33
	2/0290003/00941	KT Spielplatz MR.2007	31.12.2007	0,0	10,0	0,00	0,00	0,00	0,00	0,00	0,00
	1313	**Investitionszuschüsse von übrigen**				**-1.776,25**	**0,00**	**0,00**	**0,00**	**-710,50**	**-1.065,75**
	2/0290003/00942	KT Spielplatz LB.2014	31.12.2014	1,5	10,0	-1.776,25	0,00	0,00	0,00	-710,50	-1.065,75
850000	**Betriebe der Wasserversorgung**					**-141.354,46**	**0,00**	**45.172,60**	**0,00**	**-11.429,10**	**-175.097,96**
	1311	**Investitionszuschüsse von Trägern öffentlichen Rechts**				**-42.717,78**	**0,00**	**42.767,12**	**0,00**	**-4.539,48**	**-80.945,42**
	3/0460001/00926	KT Zubau HB Kohlweg und Rohrnetz	31.12.2002	3,0	33,0	-186,18	0,00	0,00	0,00	-46,55	-139,63
	3/0460002/00514	Transferzahlung UV-Anlagen 2018	31.12.2018	7,5	13,0	-9.634,75	0,00	0,00	0,00	-1.133,50	-8.501,25
	3/0460002/00515	Transferzahlung UV-Anlagen 2018	31.12.2018	7,5	13,0	-1.782,16	0,00	0,00	0,00	-209,67	-1.572,49
	3/0460002/00516	KT Sanierung HB Grünbach+Eggathon	12.11.2020	10,5	13,0	-8.452,50	0,00	0,00	0,00	-735,00	-7.717,50
	3/0460003/00532	Transferzahlung WVA.LB.BA 02	31.12.2002	12,5	33,0	-4.342,08	0,00	0,00	0,00	-321,64	-4.020,44

Ansatz	MVAG Konto	Bezeichnung	Inbetrieb-nahme	RND	ND	Buchwert 31.12.2021	Zugänge/ +	Abgänge/ Umbuchungen -	Wertaufholung+/ Wertminderung-	Abschreibung	Buchwert 31.12.2022
	3/0460003/00535	Transferzahlung WVA.LB.BA.01	31.12.2000	5,0	33,0	-951,35	0,00	0,00	0,00	-158,56	-792,79
	3/0460003/00927	KT WVA BA 02 Laimbach Siedlungswasserbau KT	31.12.2002	12,5	33,0	-17.368,76	0,00	0,00	0,00	-1.286,57	-16.082,19
	3/0460003/00968	KT Sanierung WVA Laimbach	19.12.2022	32,5	33,0	0,00	0,00	42.767,12	0,00	-647,99	-42.119,13
	1313	**Investitionszuschüsse von übrigen**				**-98.636,68**	**0,00**	**2.405,48**	**0,00**	**-6.889,62**	**-94.152,54**
	3/0460003/00564	Wasseranschlussabg.2000	31.12.2000	3,0	33,0	-1.778,26	0,00	0,00	0,00	-444,57	-1.333,69
	3/0460003/00565	Wasseranschlussabg.2001	31.12.2001	3,0	33,0	-3.173,53	0,00	0,00	0,00	-793,38	-2.380,15
	3/0460003/00566	Wasseranschlussabg.2002	31.12.2002	12,5	33,0	-769,03	0,00	0,00	0,00	-56,97	-712,06
	3/0460003/00567	Wasseranschlussabg.2003	31.12.2003	12,5	33,0	-2.786,34	0,00	0,00	0,00	-206,40	-2.579,94
	3/0460003/00568	Wasseranschlussabg.2004	31.12.2004	12,5	33,0	-3.072,77	0,00	0,00	0,00	-227,61	-2.845,16
	3/0460003/00569	Wasseranschlussabg.2005	31.12.2005	12,5	33,0	-1.990,11	0,00	0,00	0,00	-147,42	-1.842,69
	3/0460003/00570	Wasseranschlussabg.2006	31.12.2006	12,5	33,0	-2.486,50	0,00	0,00	0,00	-184,19	-2.302,31
	3/0460003/00574	Wasseranschlussabg.1999	31.12.1999	3,0	33,0	-482,26	0,00	0,00	0,00	-120,57	-361,69
	3/0460003/00575	Wasseranschlussabg.1998	31.12.1998	3,0	33,0	-231,07	0,00	0,00	0,00	-57,77	-173,30
	3/0460003/00576	Wasseranschlussabg.1997	31.12.1997	3,0	33,0	-1.051,49	0,00	0,00	0,00	-262,87	-788,62
	3/0460003/00577	Wasseranschlussabg.1996	31.12.1996	3,0	33,0	-461,81	0,00	0,00	0,00	-115,45	-346,36
	3/0460003/00578	Wasseranschlussabg.1995	31.12.1995	3,0	33,0	-875,98	0,00	0,00	0,00	-219,00	-656,98
	3/0460003/00579	Wasseranschlussabg.1994	31.12.1994	3,0	33,0	-440,88	0,00	0,00	0,00	-110,22	-330,66
	3/0460003/00580	Wasseranschlussabg.1993	31.12.1993	3,0	33,0	-655,18	0,00	0,00	0,00	-163,80	-491,38
	3/0460003/00581	Wasseranschlussabg.1992	31.12.1992	3,0	33,0	-713,07	0,00	0,00	0,00	-178,27	-534,80
	3/0460003/00582	Wasseranschlussabg.1991	31.12.1991	3,0	33,0	-804,62	0,00	0,00	0,00	-201,16	-603,46
	3/0460003/00583	Wasseranschlussabg.1990	31.12.1990	3,0	33,0	-1.435,75	0,00	0,00	0,00	-358,94	-1.076,81
	3/0460003/00952	Wasseranschlussabg.2008	31.12.2008	18,5	33,0	-497,13	0,00	0,00	0,00	-25,49	-471,64
	3/0460003/00953	Wasseranschlussabg.2009	31.12.2009	19,5	33,0	-2.907,64	0,00	0,00	0,00	-141,84	-2.765,80
	3/0460003/00955	Wasseranschlussabg.2007	31.12.2007	17,5	33,0	-2.080,34	0,00	0,00	0,00	-112,45	-1.967,89
	3/0460003/00956	Wasseranschlussabg.2010	31.12.2010	20,5	33,0	-1.860,91	0,00	0,00	0,00	-86,55	-1.774,36
	3/0460003/00957	Wasseranschlussabg.2011	31.12.2011	21,5	33,0	-815,26	0,00	0,00	0,00	-36,23	-779,03
	3/0460003/00958	Wasseranschlussabg.2012	31.12.2012	22,5	33,0	-6.821,93	0,00	0,00	0,00	-290,29	-6.531,64
	3/0460003/00959	Wasseranschlussabg.2013	31.12.2013	23,5	33,0	-25.095,33	0,00	0,00	0,00	-1.024,30	-24.071,03
	3/0460003/00960	Wasseranschlussabg.2014	31.12.2014	24,5	33,0	-4.052,77	0,00	0,00	0,00	-158,93	-3.893,84
	3/0460003/00961	Wasseranschlussabg.2015	31.12.2015	25,5	33,0	-8.394,00	0,00	0,00	0,00	-316,75	-8.077,25
	3/0460003/00962	Wasseranschlussabg.2016	31.12.2016	26,5	33,0	-3.720,80	0,00	0,00	0,00	-135,30	-3.585,50
	3/0460003/00963	Wasseranschlussabg.2017	31.12.2017	27,5	33,0	-7.577,14	0,00	0,00	0,00	-265,86	-7.311,28
	3/0460003/00964	Wasseranschlussabg.2019	31.12.2019	29,5	33,0	-5.514,57	0,00	0,00	0,00	-180,81	-5.333,76
	3/0460003/00966	Wasseranschlussabg.2020	16.11.2020	30,5	33,0	-6.090,21	0,00	0,00	0,00	-193,34	-5.896,87
	3/0460003/00967	Wasseranschlussabg.2022	03.05.2022	32,0	33,0	0,00	0,00	2.405,48	0,00	-72,89	-2.332,59

Ansatz	MVAG Konto	Bezeichnung	Inbetrieb-nahme	RND	ND	Buchwert 31.12.2021	Zugänge/ + Umbuchungen	Abgänge/ -	Wertaufholung+/ Wertminderung-	Abschreibung	Buchwert 31.12.2022
851000	**Betriebe der Abwasserbeseitigung**					**-5.417.626,90**	**0,00**	**3.787,89**	**0,00**	**-171.275,03**	**-5.250.139,76**
	1311	**Investitionszuschüsse von Trägern öffentlichen Rechts**				**-4.288.866,90**	**0,00**	**3.787,89**	**0,00**	**-139.399,67**	**-4.153.255,12**
	3/0120001/00934	KT PV-Anlage Kläranl.LB.	25.09.2019	11,5	15,0	-1.041,67	0,00	0,00	0,00	-83,33	-958,34
	3/0430001/00573	KT Abwasserplan	31.12.2009	10,5	25,0	-6.894,73	0,00	0,00	0,00	-599,54	-6.295,19
	3/0430001/00600	KT Leitungskataster BA 101	10.11.2020	22,5	25,0	-10.805,30	0,00	2.606,22	0,00	-516,46	-12.895,06
	3/0430001/00601	KPC Zuschuss für Leitungskataster BA101	31.12.2020	22,0	24,5	-3.837,05	0,00	1.181,67	0,00	-218,21	-4.800,51
	3/0450001/00503	Transferzahlung zu ABA.MR.BA.08	31.12.2014	45,5	50,0	-980.597,35	0,00	0,00	0,00	-21.088,12	-959.509,23
	3/0450001/00509	Transferzahlung zu ABA.BA.07	31.12.2007	38,5	50,0	-50.560,00	0,00	0,00	0,00	-1.280,00	-49.280,00
	3/0450001/00516	Transferzahlung zu ABA.MR.BA.04,05,06	31.12.2004	32,5	50,0	-2.282.401,89	0,00	0,00	0,00	-68.131,40	-2.214.270,49
	3/0450001/00518	Transferzahlung zu ABA.MR.BA.04,05,06 NÖ.WWF	31.12.2007	32,5	50,0	-40.971,20	0,00	0,00	0,00	-1.223,02	-39.748,18
	3/0450001/00522	Transferzahlung zu ABA.MR.BA.04,05,06 NÖ.WWF	31.12.2005	32,5	50,0	-280.872,71	0,00	0,00	0,00	-8.384,26	-272.488,45
	3/0450001/00533	Transferzahlung zu ABA.LB.BA.02	31.12.1999	26,5	50,0	-43.767,21	0,00	0,00	0,00	-1.591,53	-42.175,68
	3/0450001/00538	Transferzahlung zu ABA.LB.BA.02	31.12.2002	26,5	50,0	-10.365,23	0,00	0,00	0,00	-376,92	-9.988,31
	3/0450001/00544	Transferzahlung zu ABA.MR.BA.04,05,06 NÖ.WWF	31.12.2006	32,5	50,0	-40.291,62	0,00	0,00	0,00	-1.202,73	-39.088,89
	3/0450001/00549	Transferzahlung zu ABA.BA.07	31.12.2010	38,5	50,0	-3.679,82	0,00	0,00	0,00	-93,16	-3.586,66
	3/0450001/00550	Transferzahlung zu ABA.MR.BA.08	31.12.2014	45,5	50,0	-7.691,10	0,00	0,00	0,00	-165,40	-7.525,70
	3/0450001/00929	KT Kanalbau Laimbach BA 02	30.06.1997	26,5	50,0	-164.145,30	0,00	0,00	0,00	-5.968,92	-158.176,38
	3/0450001/00930	KT ABA BA 03 Laimbach	31.12.1999	29,5	50,0	-235.857,01	0,00	0,00	0,00	-7.733,02	-228.123,99
	3/0450001/00931	KT ABA.BA.07 MR.+LB.	30.06.2007	38,5	50,0	-79.415,52	0,00	0,00	0,00	-2.010,52	-77.405,00
	3/0450001/00932	KT Kanalbau ABA.MR.BA.08	28.11.2018	45,5	50,0	-18.158,25	0,00	0,00	0,00	-390,50	-17.767,75
	3/0450003/00928	KT Kläranlage Laimbach	18.05.1992	0,5	25,0	-27.513,94	0,00	0,00	0,00	-18.342,63	-9.171,31
	1313	**Investitionszuschüsse von übrigen**				**-1.128.760,00**	**0,00**	**0,00**	**0,00**	**-31.875,36**	**-1.096.884,64**
	3/0450001/00504	Kanaleinmünd.2015 ABA.MR.BA.08	31.12.2015	45,5	50,0	-56.127,15	0,00	0,00	0,00	-1.207,04	-54.920,11
	3/0450001/00505	Kanaleinmünd.2014 ABA.MR.BA.08	31.12.2014	45,5	50,0	-98.773,47	0,00	0,00	0,00	-2.124,16	-96.649,31
	3/0450001/00506	Kanaleinmünd.2013 ABA.MR.BA.08	31.12.2013	45,5	50,0	-120.700,23	0,00	0,00	0,00	-2.595,70	-118.104,53
	3/0450001/00507	Kanaleinmünd.2016 ABA.MR.BA.08	31.12.2016	45,5	50,0	-3.455,42	0,00	0,00	0,00	-74,31	-3.381,11
	3/0450001/00508	Kanaleinmünd.2017 ABA.MR.BA.08	31.12.2017	45,5	50,0	-1.291,36	0,00	0,00	0,00	-27,77	-1.263,59
	3/0450001/00517	Kanaleinmünd.2008 ABA.MR.BA.04,05	31.12.2008	32,5	50,0	-710,95	0,00	0,00	0,00	-21,22	-689,73
	3/0450001/00521	Kanaleinmünd.2005 ABA.MR.BA.04,05	31.12.2005	32,5	50,0	-91.147,18	0,00	0,00	0,00	-2.720,81	-88.426,37
	3/0450001/00534	Kanaleinmünd.2000 ABA.LB.BA.02	31.12.2000	26,5	50,0	-37.515,64	0,00	0,00	0,00	-1.364,21	-36.151,43
	3/0450001/00537	Kanaleinmünd.2001 ABA.LB.BA.02	31.12.2001	26,5	50,0	-14.728,18	0,00	0,00	0,00	-535,57	-14.192,61
	3/0450001/00539	Kanaleinmünd.2002 ABA.LB.BA.02	31.12.2002	26,5	50,0	-6.087,88	0,00	0,00	0,00	-221,38	-5.866,50
	3/0450001/00540	Kanaleinmünd.2003 ABA.LB.BA.03	31.12.2003	29,5	50,0	-11.760,04	0,00	0,00	0,00	-385,58	-11.374,46
	3/0450001/00541	Kanaleinmünd.2004 ABA.MR.BA.04,05	31.12.2004	32,5	50,0	-182.271,96	0,00	0,00	0,00	-5.440,95	-176.831,01
	3/0450001/00542	Kanaleinmünd.2003 ABA.MR.BA.04,05	31.12.2003	32,5	50,0	-23.955,53	0,00	0,00	0,00	-715,09	-23.240,44
	3/0450001/00543	Kanaleinmünd.2004 ABA.LB.BA.03	31.12.2004	29,5	50,0	-10.312,39	0,00	0,00	0,00	-338,11	-9.974,28
	3/0450001/00545	Kanaleinmünd.2006 ABA.MR.BA.04,05	31.12.2006	32,5	50,0	-49.478,46	0,00	0,00	0,00	-1.476,97	-48.001,49
	3/0450001/00546	Kanaleinmünd.2007 ABA.MR.BA.04,05	31.12.2007	32,5	50,0	-7.395,25	0,00	0,00	0,00	-220,75	-7.174,50

Ansatz	MVAG Konto	Bezeichnung	Inbetrieb-nahme	RND	ND	Buchwert 31.12.2021	Zugänge/ + Umbuchungen	Abgänge/ -	Wertaufholung+/ Wertminderung-	Abschreibung	Buchwert 31.12.2022
	3/0450001/00548	Kanaleinmünd.2008 ABA.LB.BA.03	31.12.2008	29,5	50,0	-1.209,33	0,00	0,00	0,00	-39,65	-1.169,68
	3/0450001/00557	Kanaleinmünd.1999 ABA.LB.	31.12.1999	25,0	50,0	-23.002,53	0,00	0,00	0,00	-884,71	-22.117,82
	3/0450001/00558	Kanaleinmünd.1998 ABA.LB.	31.12.1998	25,0	50,0	-33.302,59	0,00	0,00	0,00	-1.280,87	-32.021,72
	3/0450001/00559	Kanaleinmünd.1997 ABA.LB.	31.12.1997	25,0	50,0	-49.990,81	0,00	0,00	0,00	-1.922,72	-48.068,09
	3/0450001/00560	Kanaleinmünd.1996 ABA.LB.	31.12.1996	25,0	50,0	-6.879,08	0,00	0,00	0,00	-264,58	-6.614,50
	3/0450001/00561	Kanaleinmünd.1995 ABA.LB.	31.12.1995	25,0	50,0	-8.580,81	0,00	0,00	0,00	-330,03	-8.250,78
	3/0450001/00562	Kanaleinmünd.1994 ABA.LB.	31.12.1994	25,0	50,0	-66.404,65	0,00	0,00	0,00	-2.554,03	-63.850,62
	3/0450001/00954	Kanaleinmündungsabg.2008	31.12.2008	35,5	50,0	-5.109,71	0,00	0,00	0,00	-139,99	-4.969,72
	3/0450001/00965	Kanaleinmündungsabg.2009	31.12.2009	36,5	50,0	-14.306,54	0,00	0,00	0,00	-381,51	-13.925,03
	3/0450001/00966	Kanaleinmündungsabg.2010	31.12.2010	37,5	50,0	-2.397,31	0,00	0,00	0,00	-62,27	-2.335,04
	3/0450001/00967	Kanaleinmündungsabg.2011	31.12.2011	38,5	50,0	-16.629,72	0,00	0,00	0,00	-421,01	-16.208,71
	3/0450001/00968	Kanaleinmündungsabg.2012	31.12.2012	39,5	50,0	-9.932,13	0,00	0,00	0,00	-245,24	-9.686,89
	3/0450001/00969	Kanaleinmündungsabg.2013	31.12.2013	40,5	50,0	-24.279,46	0,00	0,00	0,00	-585,05	-23.694,41
	3/0450001/00970	Kanaleinmündungsabg.2014	31.12.2014	41,5	50,0	-32.724,18	0,00	0,00	0,00	-769,98	-31.954,20
	3/0450001/00971	Kanaleinmündungsabg.2015	31.12.2015	42,5	50,0	-3.193,26	0,00	0,00	0,00	-73,41	-3.119,85
	3/0450001/00972	Kanaleinmündungsabg.2016	31.12.2016	43,5	50,0	-9.375,17	0,00	0,00	0,00	-210,68	-9.164,49
	3/0450001/00973	Kanaleinmündungsabg.2017	31.12.2017	44,5	50,0	-13.040,93	0,00	0,00	0,00	-286,61	-12.754,32
	3/0450001/00974	Kanaleinmündungsabg.2018	31.12.2018	45,5	50,0	-21.760,41	0,00	0,00	0,00	-467,97	-21.292,44
	3/0450001/00975	Kanaleinmündungsabg.2019	31.12.2019	46,5	50,0	-39.774,38	0,00	0,00	0,00	-837,36	-38.937,02
	3/0450001/00977	Kanaleinmündungsabgaben 2020	01.01.2020	47,0	50,0	-29.547,16	0,00	0,00	0,00	-615,57	-28.931,59
	3/0450001/00978	Kanaleinmündungsabgaben 2021	11.11.2021	48,5	50,0	-1.608,75	0,00	0,00	0,00	-32,50	-1.576,25
870000	**Elektrizitätsversorgung**					**-785,75**	**0,00**	**0,00**	**0,00**	**-186,50**	**-599,25**
	1311	**Investitionszuschüsse von Trägern öffentlichen Rechts**				**-785,75**	**0,00**	**0,00**	**0,00**	**-186,50**	**-599,25**
	3/0180004/00947	KT E-Tankstelle MR.38	18.04.2017	1,5	8,0	-100,00	0,00	0,00	0,00	-40,00	-60,00
	3/0180004/00948	KT E-Tankstelle LB.141	23.09.2019	4,5	8,0	-585,75	0,00	0,00	0,00	-106,50	-479,25
	3/0180004/00949	KT E-Tankstelle LB.76	18.04.2017	1,5	8,0	-100,00	0,00	0,00	0,00	-40,00	-60,00
871000	**Nahwärme-Heizung Laimbach**					**-32.892,00**	**0,00**	**0,00**	**0,00**	**-2.546,77**	**-30.345,23**
	1311	**Investitionszuschüsse von Trägern öffentlichen Rechts**				**-32.892,00**	**0,00**	**0,00**	**0,00**	**-2.546,77**	**-30.345,23**
	3/0090002/00945	KT Installation Heizwerk LB.2018-2019	29.03.2019	11,0	15,0	-2.592,00	0,00	0,00	0,00	-216,00	-2.376,00
	3/0090002/00946	KT Nah-/Fernwärme Heizwerk Laimbach 2020	26.05.2020	12,0	15,0	-30.300,00	0,00	0,00	0,00	-2.330,77	-27.969,23
		Gesamtsumme				**-6.550.483,05**	**0,00**	**97.366,23**	**0,00**	**-249.218,63**	**-6.398.630,65**

Nachweis über unmittelbare Beteiligungen der Gebietskörperschaft (Anlage 6j)

Gemeinde Münichreith-Laimbach Kommunal KG

Name der Einheit	Gemeinde Münichreith-Laimbach Kommunal KG
Firmenbuch-Nr.	355563m
Beteiligungsart	Verbunden
Stamm-/Grundkapital	700,00
Anteil der Gebietskörperschaft in %	100,000
Buchwert der Beteiligung(t)	1.749.922,73
Geschäftsjahr	01.01.2021 bis 31.12.2021
Eigenkapital / geschätztes Nettovermögen 31.12.2021	1.791.868,49
Eigenkapital / geschätztes Nettovermögen 31.12.2022	1.744.336,80
Bilanzsumme	0,00
Finanzverbindlichkeiten	0,00
Jahresüberschuss/Jahresfehlbetrag	17.531,69
Gewinnausschüttungen an die Gebietskörperschaft	0,00
Klassifikation gem. ESVG	Öffentlich kontrollierte nichtfinanzielle Kapitalgesellschaften (Inland)
Konzernabschluss	Nein

Nachweis über mittelbare Beteiligungen der Gebietskörperschaft (Anlage 6k)

Rückstellungsspiegel (Anlage 6q)

Rückstellungsspiegel (Anlage 6q)

Rückstellung	Stand 31.12.2021	Dotierungen (+)	Verbrauch (-)	Auflösung (-)	Stand 31.12.2022
Kurzfristig	**0,00**	**0,00**	**0,00**	**0,00**	**0,00**
Rückstellungen für Prozesskosten					
Rückstellungen für nicht konsumierte Urlaube					
Rückstellungen für ausstehende Rechnungen					
Sonstige kurzfristige Rückstellungen					
Langfristig	**133.100,00**	**0,00**	**28.186,06**	**0,00**	**104.913,94**
Rückstellungen für Abfertigungen	90.600,00		18.057,60		72.542,40
Rückstellungen für Jubiläumszuwendungen	42.500,00		10.128,46		32.371,54
Rückstellungen für Haftungen					
Rückstellungen für Sanierung von Altlasten					
Rückstellungen für Pensionen (Säule I)					
Sonstige langfristige Rückstellungen					
Gesamtsumme	**133.100,00**	**0,00**	**28.186,06**	**0,00**	**104.913,94**

Haftungsnachweis (Anlage 6r)

Teil A - Haftungspositionen relevant iSd Art. 15a Vereinbarung HOG

Bezeichnung der/des Haftungsnehmerin/s oder einer Gruppe gleichartiger Haftungen	Haftungsrahmen	Stand 31.12.2021	Zugänge (+)	Abgänge (-)	Stand 31.12.2022	davon Umklassifizierungen
Untergruppe 1 - Haftungen für Kredit- und Finanzinstitute						
Freiwillige Feuerwehr Laimbach a.O. - Darlehen Raiba für HLF A3	40.000,00	40.000,00	0,00	40.000,00	0,00	
Zwischensumme - Untergruppe 1	**40.000,00**	**40.000,00**	**0,00**	**40.000,00**	**0,00**	
Untergruppe 2 - Grundbücherlich besicherte Haftungen von Wohnbau-Darlehen						
Zwischensumme - Untergruppe 2	**0,00**	**0,00**	**0,00**	**0,00**	**0,00**	
Untergruppe 3 - Sonstige Wirtschaftshaftungen						
Zwischensumme - Untergruppe 3	**0,00**	**0,00**	**0,00**	**0,00**	**0,00**	
Summe A	**40.000,00**	**40.000,00**	**0,00**	**40.000,00**	**0,00**	

Haftung der staatlichen, außerbudgetären Einheiten gem. ESVG iSd Art. 15a Vereinbarung HOG	Haftungsrahmen	Stand 31.12.2021	Zugänge (+)	Abgänge (-)	Stand 31.12.2022	davon Umklassifizierungen
Untergruppe 1 - Haftungen für Kredit- und Finanzinstitute						
Zwischensumme - Untergruppe 1	**0,00**	**0,00**	**0,00**	**0,00**	**0,00**	
Untergruppe 2 - Grundbücherlich besicherte Haftungen von Wohnbau-Darlehen						
Zwischensumme - Untergruppe 2	**0,00**	**0,00**	**0,00**	**0,00**	**0,00**	
Untergruppe 3 - Sonstige Wirtschaftshaftungen						
Zwischensumme - Untergruppe 3	**0,00**	**0,00**	**0,00**	**0,00**	**0,00**	
Summe B	**0,00**	**0,00**	**0,00**	**0,00**	**0,00**	
Gesamtsumme	**40.000,00**	**40.000,00**	**0,00**	**40.000,00**	**0,00**	

Teil B - Haftungspositionen nicht relevant iSd Art. 15a Vereinbarung HOG

Bezeichnung der/des Haftungsnehmerin/s oder einer Gruppe gleichartiger Haftungen	Haftungsrahmen	Stand 31.12.2021	Zugänge (+)	Abgänge (-)	Stand 31.12.2022	davon Umklassifizierungen
Untergruppe 1 - Haftungen für Kredit- und Finanzinstitute						
Zwischensumme - Untergruppe 1	**0,00**	**0,00**	**0,00**	**0,00**	**0,00**	
Untergruppe 2 - Grundbücherlich besicherte Haftungen von Wohnbau-Darlehen						
Zwischensumme - Untergruppe 2	**0,00**	**0,00**	**0,00**	**0,00**	**0,00**	
Untergruppe 3 - Sonstige Wirtschaftshaftungen						
Zwischensumme - Untergruppe 3	**0,00**	**0,00**	**0,00**	**0,00**	**0,00**	
Gesamtsumme	**0,00**	**0,00**	**0,00**	**0,00**	**0,00**	

Einzelnachweis über die nicht voranschlagswirksame Gebarung gemäß § 12 (Anlage 6t)

Einzelnachweis der vermögenswirksamen Bestandskonten

Konto	Kontenbezeichnung	Stand 31.12.2021	Umsatz Soll	Umsatz Haben	Stand 31.12.2022
	Veränderung der nicht voranschlagswirksamen Forderungen				
270000	Finanzamt Vorsteuerbeträge (nicht voranschlagswirksame Gebarung)	15.022,50	176.917,31	160.657,34	31.282,47
271000	Umsatzsteuer Verrechnungskonto – Gutschrift (nicht voranschlagswirksame Gebarung)	0,00	111.387,83	87.492,24	23.895,59
279000	Sonstige für Dritte geleistete Vorschüsse (nicht voranschlagswirksame Gebarung)	23.517,69	12.122,66	51.924,16	-16.283,81
287000	Sonstige kurzfristige Forderungen (nicht voranschlagswirksame Gebarung)	0,00	188.135,89	188.135,89	0,00
	Summe	**38.540,19**	**488.563,69**	**488.209,63**	**38.894,25**
	Veränderung der nicht voranschlagswirksamen Verbindlichkeiten				
360000	Umsatzsteuer (nicht voranschlagswirksame Gebarung)	15.154,90	62.910,63	58.866,43	11.110,70
361000	Erläge von/für Dienststellen der Gebietskörperschaften (nicht voranschlagswirksame Gebarung)	76,70	1.855,50	3.565,60	1.786,80
362000	Gehaltsabzugsgebarungen (nicht voranschlagswirksame Gebarung)	16.345,16	225.512,38	239.003,88	29.836,66
363000	Einbehaltungen und Überzahlungen von Dritten (nicht voranschlagswirksame Gebarung)	8.241,30	30.172,82	25.731,81	3.800,29
368000	Barvorlagen (nicht voranschlagswirksame Gebarung)	0,00	2.630,69	2.630,69	0,00
369000	Sonstige Erläge (nicht voranschlagswirksame Gebarung)	41.816,61	27.824,95	19.952,26	33.943,92
379000	Sonstige Verbindlichkeiten (nicht voranschlagswirksame Gebarung)	2.756,48	571.023,56	568.816,14	549,06
	Summe	**84.391,15**	**921.930,53**	**918.566,81**	**81.027,43**

Einzelnachweis der finanzierungswirksamen Vorschuss- und Verwahrgeldkonten
(inkl. anteiliger Kundenforderungen und Lieferantenverbindlichkeiten)

Konto	Kontenbezeichnung	Stand 31.12.2021	Umsatz Soll	Umsatz Haben	Stand 31.12.2022
	Veränderung der nicht voranschlagswirksamen Forderungen				
270000	Ust-Vorsteuer	14.817,59	160.657,34	176.672,66	30.832,91
271000	Finanzamt - Guthaben	0,00	87.492,24	111.387,83	23.895,59
279000	Diverse Vorschüsse	3.343,20	31.883,21	2.428,81	-26.111,20
279001	IHF Hausverwaltung	19.774,49	18.102,00	7.954,90	9.627,39
279002	Vorschuss Barverl.Kdg.MR.	200,00	759,90	559,90	0,00
279003	Vorschuss Barverl.Kdg.LB.	200,00	1.179,05	1.179,05	200,00
287777	Kassenbestandsveränderungen	0,00	188.135,89	188.135,89	0,00
	Summe	**38.335,28**	**488.209,63**	**488.319,04**	**38.444,69**
	Veränderung der nicht voranschlagswirksamen Verbindlichkeiten				
360000	Ust-Mehrwertsteuer	14.533,56	58.574,97	62.910,63	10.197,90
361000	Bundesgebühren	76,70	3.565,60	1.855,50	1.786,80
362000	Lohnsteuer	2.666,64	39.606,10	35.808,81	6.463,93
362100	Krankenkasse - BVA	9.914,50	138.230,44	137.346,07	10.798,87
362190	Gehaltsabzugsgebarungen Pensionsbeitrag BGM	0,00	4.661,90	0,00	4.661,90
362300	NÖ Gebietskrankenkasse	2.419,30	37.507,06	33.721,66	6.204,70
362400	Finanzamt DB	1.344,72	18.398,38	18.035,84	1.707,26
362800	Zukunftsvorsorge	0,00	600,00	600,00	0,00
363000	Haftrücklässe	8.241,30	25.731,81	30.172,82	3.800,29
368000	Jagdpachtschilling	0,00	2.630,69	2.630,69	0,00
369000	Diverse Verwahrgelder	1.749,00	170,87	170,87	1.749,00
369200	Grundanteil Ökod.MR+LB	40.067,61	19.781,39	27.654,08	32.194,92
379000	Finanzamt - Zahllast	427,89	82.623,25	83.051,15	-0,01
379099	Auszahlung der Bezüge	2.328,59	486.192,89	487.972,41	549,07
	Summe	**83.769,81**	**918.275,35**	**921.930,53**	**80.114,63**

Personaldaten iSd ÖStp (Anlage 4)

Gruppe 1 - gesamt	**Dienstverhältnis zu Gemeinde, dienstleistend in einer Dienststelle, bezahlt aus dem Budget**		**Personalaufwendungen, Aktive, betriebsmäßige Darstellung exklusive Ausgliederungen**				
			davon melden Gemeinden optional				**gesamt**
	Köpfe	VBÄ	Bezüge (L und G: Unterklasse 50-55)	Nebengebühren (L und G: Gruppen 564-569)	Dienstgeber-beiträge (L und G: Unterklasse 58)	Weitere Aufwendungen	Kontenklasse 5
BeamtInnen			0,00				
Vertragsbedienstete	18,00	11,83	408.659,53				
KV-Bedienstete (Kollektivvertrag)	5,00	1,37	56.507,50				
Summe	23,00	13,20	465.167,03	30.551,23	115.976,29	0,00	611.694,55
darunter (Teilmengen der Gruppe 1)							
MusikschullehrerInnen							
KindergärtnerInnen und							
Bedienstete nicht-ausgegliederter Krankenanstalten							
Gruppe 1a - Ausbildungsverhältnisse (insb. Lehrlinge)							

Gruppe 2 - gesamt	**Dienstverhältnis zur Gemeinde, dienstleistend bei sonstigem Rechtsträger, bezahlt aus dem Budget**		**Personalaufwendungen, Aktive, Ausgegliederte**				
			davon melden Gemeinden optional				**gesamt**
	Köpfe	VBÄ	Bezüge (L und G: Unterklasse 50-55)	Nebengebühren (L und G: Gruppen 564-569)	Dienstgeber-beiträge (L und G: Unterklasse 58)	Weitere Aufwendungen	Kontenklasse 5
BeamtInnen							
Vertragsbedienstete							
Summe	0,00	0,00					

BeamtInnen-PensionistInnen zum 31.12.2022				
	Anzahl	**Ø-Pensions-höhe / Mt. 1)**		
RuhegenussbezieherInnen				
Hinterbliebene 2)				
Neue RuhegenussbezieherInnen im Bezugsjahr 2022				
	Anzahl	**Ø-Pensions-antrittsalter**	**Ø-Pensions-höhe / Mt. 1)**	
Alterspension 3)				
Dienstunfähigkeit 4)				
vorzeitige Pensionierung mit Abschlag 5)				
vorzeitige Pensionierung ohne Abschlag 6)				
Pensionierungen gesamt	0,0	0,0	0,0	

1) Durchschnittspension im Dezember laut Personalstatistik-Festlegungen ohne Sonderzahlungen, ohne Pflegegeld und ohne sonstige Transferleistungen; brutto
2) Witwen-, Witwer-, Waisenversorgungsbezüge und vergleichbare Leistungen
3) Ruhebezüge aufgrund einer Ruhestandsversetzung durch Erklärung iSd § 15 iVm § 236c Abs. 1 BDG 1979, eines Übertritts in den Ruhestand oder einer vergleichbaren Regelung
4) Ruhebezüge aufgrund einer Ruhestandsversetzung wegen dauernder Dienstunfähigkeit
5) Ruhebezüge aufgrund einer Ruhestandsversetzung vor dem Mindestalter für eine Ruhestandsversetzung durch Erklärung iSd Z 3, die eine Minderung der Bemessungsgrundlage bewirkt (z.B. § 207n BDG 1979)
6) Ruhebezüge aufgrund einer Ruhestandsversetzung vor dem Mindestalter für eine Ruhestandsversetzung durch Erklärung iSd Z 3, die keine Minderung der Bemessungsgrundlage bewirkt (z.B. § 207n BDG 1979)

Pensionsausgaben für das Bezugsjahr 2022	
Summe	0,00

Dienstpostenplan

Dienstpostenplan im Rechnungsabschluss							
DZW	Bezeichnung des Dienstzweiges	Anzahl	Entlohnungs-gruppe	Funktionsdienstposten			
				Anzahl	FGrp	Bezeichnung	Pzlg
56	Gehobener Verwaltungsdienst	1	5	1	7	Amtsleiterin	x
71	Verwaltungsfachdienst	1	5	1	6		x
69	Rechnungs-(Buchhaltungs-)dienst	1	5	1	6		x
16	Schulwarte	1	3				
16	Schulwarte	2	2				
12	Kindergartenhilfsdienst	5	3				
2	Facharbeiter	2	5	2	5		x
17	Hilfsdienst	1	1				
15	Hilfsdienst mit einschlägigen Vorkenntnissen	8	2				

Nachweis über Personalaufwand VRV2015

Gruppe	Abschnitt	Ansatz	Vertragsbedienstete I 510000 - 510999	Vertragsbedienstete II 511000 - 511999	Arbeiter ganzjährig beschäftigt 521000 - 521999	Arbeiter nicht ganzjährig beschäftigt 523000 - 523999	Nebengebühren und Geldaushilfen 560000 - 569999	DGB für Finanzamt (FLAB) 580000 - 580999	Leistungen aus der Selbstträgerschaft 582000 - 582999	Gesamtsumme
0	**01**	**010000** Zentralamt	98.598,57	12.728,19			7.357,00	4.616,92	25.220,94	148.521,62
	02	**022000** Standesamt	10.871,16				25,00	424,89	2.336,49	13.657,54
	Summe Gruppe 0		**109.469,73**	**12.728,19**			**7.382,00**	**5.041,81**	**27.557,43**	**162.179,16**
2	**21**	**211000** Volksschule MR		27.054,12				1.055,14	5.799,12	33.908,38
		211100 Volksschule LB		36.573,12				1.426,33	7.843,48	45.842,93
	23	**232000** Schülerbetreuung		8.870,19	7.495,23			638,25	3.466,12	20.469,79
	24	**240000** Kindergarten MR		78.373,98	795,98	335,92	1.560,80	2.457,32	11.987,27	95.511,27
		240100 Kindergarten LB		54.300,28	8.147,18	977,87	2.946,46	2.588,52	13.498,71	82.459,02
	Summe Gruppe 2			**205.171,69**	**16.438,39**	**1.313,79**	**4.507,26**	**8.165,56**	**42.594,70**	**278.191,39**
5	**51**	**510000** Medizinische Bereichversorgung					1.366,03			1.366,03
		512000 Sonstige Med. Beratung und Betreuung					3.940,00			3.940,00
	Summe Gruppe 5						**5.306,03**			**5.306,03**
8	**82**	**820000** Wirtschaftshöfe		81.289,92	26.540,90	653,33	8.555,94	4.740,14	25.361,22	147.141,45
	85	**851000** Betriebe der Abwasserbeseitigung					4.800,00			4.800,00
		853000 Betrieb f.Wohn- und Geschäftsgebäude			10.640,03			415,05	2.015,29	13.070,37
		853001 Betrieb f.Wohn- und Geschäftsgebäude			921,06			35,82	49,27	1.006,15
	Summe Gruppe 8			**81.289,92**	**38.101,99**	**653,33**	**13.355,94**	**5.191,01**	**27.425,78**	**166.017,97**
Summe gesamt			**109.469,73**	**299.189,80**	**54.540,38**	**1.967,12**	**30.551,23**	**18.398,38**	**97.577,91**	**611.694,55**

Nachweis Vermögen mit abgeänderter Nutzungsdauer

Konto	Bezeichnung	Nutzungsdauer lt. VRV	Abweichende Nutzungsdauer	Begründung
2/0040001/01745	Instandsetzung Güterwege 1.Hj.2020	33,0	10,0	entspricht der wirtschaftl.ND
2/0040001/01747	Instandsetzung Güterwege 2.Hj.2020	33,0	10,0	entspricht der wirtschaftl.ND
2/0060001/00832	Aufbahrungshalle MR.	50,0	50,0	nach Generalsanierung ND angepasst GR-Beschluss vom 05.12.2022
2/0060001/00881	Vereinshaus LB	50,0	25,0	Adaptierung/Zubau 1992/Sanierung 2020
2/0060001/00940	KT Vereinshaus LB Raumordnung	50,0	25,0	Adaptierung/Zubau 1992/Sanierung 2020
2/0090002/00951	KT Sanierung LB.141	0,0	25,0	entspricht der wirtschaftl.ND/Sanierung 2020
2/0430001/00585	Flächenwidmungsplan 2009	0,0	10,0	entspricht der wirtschaftl.ND
2/0430001/00586	Flächenwidmungsplan 2010	0,0	10,0	entspricht der wirtschaftl.ND
2/0430001/00587	Flächenwidmungsplan 2011	0,0	10,0	entspricht der wirtschaftl.ND
2/0430001/00588	Flächenwidmungsplan 2012	0,0	10,0	entspricht der wirtschaftl.ND
2/0430001/00589	Flächenwidmungsplan 2013	0,0	10,0	entspricht der wirtschaftl.ND
2/0430001/00590	Flächenwidmungsplan 2014	0,0	10,0	entspricht der wirtschaftl.ND
2/0430001/00591	Flächenwidmungsplan 2015	0,0	10,0	entspricht der wirtschaftl.ND
2/0430001/00592	Flächenwidmungsplan 2016	0,0	10,0	entspricht der wirtschaftl.ND
2/0430001/00593	Flächenwidmungsplan 2017	0,0	10,0	entspricht der wirtschaftl.ND
2/0430001/00594	Flächenwidmungsplan 2018	0,0	10,0	entspricht der wirtschaftl.ND
3/0060001/00830	Wohnhaus MR.8	50,0	10,0	Ankauf bestehendes Gebäude
3/0060001/00944	Sanierung Wohnhaus MR.64	50,0	25,0	entspricht der wirtschaftl.ND/Sanierung 2022
3/0430001/00563	Abwasserplan 2006	0,0	25,0	entspricht der wirtschaftl.ND
3/0430001/00571	Abwasserplan 2007	0,0	25,0	entspricht der wirtschaftl.ND
3/0430001/00572	Abwasserplan 2008	0,0	25,0	entspricht der wirtschaftl.ND
3/0430001/00573	KT Abwasserplan	0,0	25,0	entspricht der wirtschaftl.ND
3/0430001/00595	Leitungskataster 2015	0,0	25,0	entspricht der wirtschaftl.ND
3/0430001/00596	Leitungskataster 2016	0,0	25,0	entspricht der wirtschaftl.ND
3/0430001/00597	Leitungskataster 2017	0,0	25,0	entspricht der wirtschaftl.ND
3/0430001/00598	Leitungskataster 2018	0,0	25,0	entspricht der wirtschaftl.ND
3/0430001/00599	Leitungskataster 2020	0,0	25,0	entspricht der wirtschaftl.ND
3/0430001/00601	KPC Zuschuss für Leitungskataster BA101	0,0	24,5	entspricht der wirtschaftl.ND
4/0110002/00889	Ausstattung Volksschule MR.2019	10,0	4,0	lt.Vermögenskategorien-Katalog f.Arbeitsplatzausstattung
4/0440001/00098	Programme 2012	0,0	7,0	entspricht der wirtschaftl.ND
4/0440001/00099	Programme 2013	0,0	10,0	entspricht der wirtschaftl.ND
4/0440001/00102	Programme 2017 k5-Finanz	0,0	10,0	entspricht der wirtschaftl.ND
4/0440001/00103	Programme 2018	0,0	10,0	entspricht der wirtschaftl.ND
4/0440001/00104	Programme 2011	0,0	7,0	entspricht der wirtschaftl.ND
4/0440001/00106	Programme 2009	0,0	5,0	entspricht der wirtschaftl.ND

Querschnitt (Anlage 5b)

	Bezeichnung	Zuordnung der Aufwands- und Ertragsgruppen	Summe Haushalt	davon A 85 - 89	Summe ohne A 85 - 89
	I. Querschnitt				
	Erträge der operativen Gebarung / Einzahlungen aus Abgaben				
10	Einzahlungen aus eigenen Abgaben	Unterklassen 83 bis 85 ohne Gruppen 852, 858 und 859	318.467,20	0,00	318.467,20
11	Erträge aus Ertragsanteilen	Gruppen 858 und 859	1.737.710,58	0,00	1.737.710,58
12	Gebühren für die Benützung von Gemeindeeinrichtungen und -anlagen	Gruppe 852	356.915,04	356.512,54	402,50
13	Erträge aus Leistungen	Unterklasse 81 ohne Gruppen 811, 817, 818 und 819	202.057,99	618,23	201.439,76
14	Erträge aus Besitz und wirtschaftlicher Tätigkeit	Gruppen 811, 820, 822, 823	182.870,61	175.383,12	7.487,49
15	Transfererträge von Trägern des öffentlichen Rechts	Gruppen 860 bis 863, 888	567.194,06	136.521,38	430.672,68
16	Sonstige Transfererträge	Gruppen 809, 864 bis 868, 880	239,35	0,00	239,35
17	Gewinnentnahmen der Gemeinde von Unternehmungen und marktbestimmten Betrieben der Gemeinde (A 85-89)	Gruppe 869 und 879		0,00	
18	Erträge aus Veräußerungen und sonstige Erträge	Gruppen 814, 815, 824, 827, 828 und 829	75.450,99	31.716,85	43.734,14
19	**Summe 1 (Erträge)**		**3.440.905,82**	**700.752,12**	**2.740.153,70**
	Aufwendungen der operativen Gebarung				
20	Personalaufwand	Klasse 5 ohne nicht finanzierungswirksame Konten	611.694,55	18.876,52	592.818,03
21	Pensionen und sonstige Ruhebezüge	Gruppen 760, 761		0,00	
22	Bezüge der gewählten Organe	Gruppe 721	120.141,65	0,00	120.141,65
23	Gebrauchs- und Verbrauchsgüter, Handelswaren	Klasse 4	86.983,83	7.419,05	79.564,78
24	Verwaltungs- und Betriebsaufwand	Klasse 6 ohne Gruppen 650 bis 655, 657, 658, 680 bis 687, 689, 690, 694 bis 699; Unterklassen 70 bis 72 ohne Gruppen 706 und 721; Gruppe 790	740.616,05	256.150,84	484.465,21
25	Zinsen für Finanzschulden	Gruppen 650, 651, 653 und 657	49.905,13	44.695,10	5.210,03
26	Laufende Transfers an Träger des öffentlichen Rechts	Gruppen 750 bis 754	896.334,96	6.956,90	889.378,06
27	Sonstige laufende Transfers	Gruppen 755 bis 757, 759, 764, 768, 780 und 781	42.904,82	0,00	42.904,82
28	Gewinnentnahmen der Gemeinde von Unternehmungen und marktbestimmten Betrieben der Gemeinde (A 85-89)	Gruppe 769		0,00	
29	**Summe 2 (Aufwendungen)**		**2.548.580,99**	**334.098,41**	**2.214.482,58**
91	**SALDO 1: Ergebnis der operativen Gebarung**	Summe 1 minus Summe 2	**892.324,83**	**366.653,71**	**525.671,12**

	Bezeichnung	Zuordnung Abgang/Zugang zu den Bestandskonten und der Kapitaltransferkonten	Summe Haushalt	davon A 85 - 89	Summe ohne A 85 - 89
	Vermögensgebarung mit Kapitaltransfers ohne Finanztransaktionen				
30	Veräußerung von unbeweglichem Vermögen	Unterklassen 00, 01, 05 und 06; Gruppen 801, 802 und 805 (bei unbeweglichen Kulturgütern)	160.157,77	160.157,77	
31	Veräußerung von beweglichem Vermögen	Unterklassen 02 bis 04; Gruppen 100, 113, 120, 150, 159, 170 und 175; Gruppen 803, 804 und 805 (bei beweglichen Kulturgütern)		0,00	
32	Veräußerung von immateriellen Vermögenswerten	Unterklasse 07		0,00	
33	Investitionszuschüsse (erhaltene Kapitaltransfers) von Trägern des öffentlichen Rechts	Gruppen 300 bis 303, 309, 871	504.915,69	150.743,19	354.172,50
34	Sonstige Investitionszuschüsse (erhaltene Kapitaltransfers)	Gruppen 304 bis 308	35.638,72	2.405,48	33.233,24
39	**Summe 3 (Vermögensgebarung mit Kapitaltransfer ohne Finanztransaktionen)**		**700.712,18**	**313.306,44**	**387.405,74**
	Vermögensgebarung und Kapitaltransfers ohne Finanztransaktionen				
40	Erwerb von unbeweglichem Vermögen	Unterklassen 00, 01 und 05; Gruppen 060, 061 und 063	606.235,82	206.276,21	399.959,61
41	Erwerb von beweglichem Vermögen, Aktivierte Vorräte	Unterklassen 02 bis 04; Gruppe 062; Gruppen 100, 113, 120, 150, 159, 170 und 175	390.823,26	369.387,50	21.435,76
42	Erwerb von immateriellen Vermögenswerten	Unterklasse 07	88.745,88	88.375,08	370,80
43	Kapitaltransfers an Träger des öffentlichen Rechts	Gruppen 130 und 135; Gruppen 770 bis 774		0,00	
44	Sonstige Kapitaltransfers	Gruppen 775 bis 779, 785 und 786	800,00	0,00	800,00
49	**Summe 4 (Vermögensgebarung und Kapitaltransfer ohne Finanztransaktionen)**		**1.086.604,96**	**664.038,79**	**422.566,17**
92	**SALDO 2: Saldo der Vermögensgebarung ohne Finanztransaktionen**	Summe 3 minus Summe 4	**-385.892,78**	**-350.732,35**	**-35.160,43**

	Bezeichnung	Zuordnung der Gruppen der Finanzierungsrechnung	nur A 85 - 89
	Einzahlungen aus Finanztransaktionen		
50	Veräußerung von Beteiligungen und Wertpapieren	Unterklasse 08; Gruppen 223 und 224	0,00
51	Entnahmen aus Zahlungsmittelreserven	Gruppen 293, 294 und 295	0,00
52	Einzahlungen aus der Rückzahlung von Darlehen an Träger des öffentlichen Rechts	Gruppen 240 bis 244	0,00
53	Einzahlungen aus der Rückzahlung von Darlehen an andere und von Bezugsvorschüssen	Gruppen 245 bis 249 und 273	44.460,86
54	Aufnahme von Finanzschulden von Trägern des öffentlichen Rechts	Gruppen 340 bis 344, 350 bis 354	0,00
55	Aufnahme von Finanzschulden von anderen	Unterklasse 32; Gruppen 345 bis 349, 355 bis 357	300.000,00
58	Ausgleichszahlungen aus Finanzderivaten	Gruppen 821 und 826	0,00
59	**Summe 5 (Einzahlungen aus Finanztransaktionen)**		**344.460,86**
	Auszahlungen aus Finanztransaktionen		
60	Erwerb von Beteiligungen und Wertpapieren	Unterklasse 08; Gruppen 223 und 224	0,00
61	Zuführung an Zahlungsmittelreserven	Gruppen 293, 294 und 295	0,00
62	Gewährung von Darlehen an Träger des öffentlichen Rechts	Gruppen 240 bis 244	0,00
63	Gewährung von Darlehen an andere und von Bezugsvorschüssen	Gruppen 245 bis 249 und 273	46.485,29
64	Rückzahlung von Finanzschulden bei Trägern des öffentlichen Rechts	Gruppen 340 bis 344, 350 bis 354	161.127,25
65	Rückzahlung von Finanzschulden bei anderen	Unterklasse 32; Gruppen 345 bis 349, 355 bis 357	404.820,51
68	Ausgleichszahlungen aus Finanzderivaten	Gruppen 652, 655 und 658	0,00
69	**Summe 6 (Auszahlungen aus Finanztransaktionen)**		**612.433,05**
93	**SALDO 3: Saldo der Finanztransaktionen**	Summe 5 minus Summe 6	**-267.972,19**
94	**SALDO 4:**	Summe der Salden 1, 2 und 3	**-252.050,83**

II. Ableitung des Finanzierungssaldos

70	Jahresergebnis Haushalt ohne A 85 - 89 und ohne Finanztransaktionen	Saldo 1 plus Saldo 2	490.510,69
71	Überrechnung Jahresergebnis A 85 - 89	Saldo 4 der Spalte "nur A 85 - 89"	-252.050,83
95	**Finanzierungssaldo ('vorläufiges Maastricht-Ergebnis')**		**238.459,86**

Erläuterung Abweichung gegenüber Ergebnisvoranschlag

HH-Stelle	Bezeichnung	Buchungen	- Voranschlag	- Übertragung	= Abweichung	Betrag	Beschluss und Begründung	
Mittelaufbringung	**Abweichung über 5.000,00 und mehr als 25,00%**							
010000	**Zentralamt**							
2/010000+817000	Erträge aus der Auflösung von sonstigen Rückstellungen	7.182,00	0,00	0,00	7.182,00	7.182,00	25.03.2023	Dienstjubiläum
240000	**Kindergarten MR**							
2/240000+817000	Erträge aus der Auflösung von sonstigen Rückstellungen	18.057,60	0,00	0,00	18.057,60	18.057,60	25.03.2023	Auflösung von Rückstellungen Abfertigung unvorhersehbares Ausscheiden einer Bedienst.
512000	**Sonstige Med. Beratung und Betreuung**							
2/512000+828000	Rückersätze von Aufwendungen	4.088,03	28.000,00	0,00	-23.911,97	-23.911,97	25.03.2023	geringere Kostenersätze Teststraße wg.Beendig.
519100	**Sonstige Einrichtungen und Maßnahmen**							
2/519100+860000	Transfers von Bund, Bundesfonds und Bundeskammern	13.047,00	0,00	0,00	13.047,00	13.047,00	25.03.2023	Zweckzuschuss Kommunale Impfkampagne
2/519100+860100	Transfers von Bund, Bundesfonds und Bundeskammern/Covid Verdienstentgang	10.704,86	0,00	0,00	10.704,86	10.704,86	25.03.2023	Rückerstattung COVID-Verdienstentg.Bedienstete
612000	**Gemeindestraßen**							
6/612000+871000	Beihilfen aus Bedarfszuweisungen	330.000,00	250.000,00	0,00	80.000,00	80.000,00	25.03.2023	Mehr BZ erhalten
850000	**Betriebe der Wasserversorgung**							
6/850000+829910	Sonstige Erträge/Zuführ.aus oH	13.000,00	0,00	0,00	13.000,00	13.000,00	25.03.2023	Zuführung von operat. in investiven HH/850
853000	**Betrieb f.Wohn- und Geschäftsgebäude**							
2/853000+802000	Veräußerungen von Gebäuden und Bauten, WhgVerkauf+Tilgungen WEG	160.157,77	72.000,00	0,00	88.157,77	88.157,77	25.03.2023	mehr Erlös durch Wohnungsverkauf
2/853000+811110	WEG Darlehensrückzahlungen	0,00	12.000,00	0,00	-12.000,00	-12.000,00	25.03.2023	Gedesag-Abrechnung Ökodorf
2/853000+829910	Rückführung von Wohngebäude aus Investiven HH	18.153,79	0,00	0,00	18.153,79	18.153,79	25.03.2023	Rückführung von Wohngebäude

HH-Stelle	Bezeichnung	Buchungen	- Voranschlag	- Übertragung	= Abweichung	Betrag	Beschluss und Begründung	
2/853000+861100	Zuschüsse des Landes (Annuitäten) Ökodorf	25.003,23	10.700,00	0,00	14.303,23	14.303,23	25.03.2023	höhere Zinsenzuschüsse als VA
2/853000+861200	Zuschüsse des Ldes (Annuitäten) Ökod.MR	0,00	6.900,00	0,00	-6.900,00	-6.900,00	25.03.2023	Gedesag-Abrechnung Ökodorf
920000	**Ausschließliche Gemeindeabgaben**							
2/920000+830000	Grundsteuer A	-10.606,66	40.000,00	0,00	-50.606,66	-50.606,66	25.03.2023	Rückerstattung an Öst.Bundesforste durch GVU
921000	**Gemeinschaftl.Landesabgabe**							
2/921000+834000	Tourismusabgabe	1.138,07	10.000,00	0,00	-8.861,93	-8.861,93	25.03.2023	Ausfall der Tourismusabgabe
2/921000+861000	Transfers von Ländern, Landesfonds und Landeskammern	14.932,51	6.700,00	0,00	8.232,51	8.232,51	25.03.2023	Vergütung Interessentenbeitr./Tourism.wg.Covid
944000	**Zusch. nach dem Katastrophenfondsgesetz**							
2/944000+860000	Transfers von Bund, Bundesfonds und Bundeskammern	10.733,27	5.000,00	0,00	5.733,27	5.733,27	25.03.2023	Beihilfe für UWS
947000	**Sonst. Zuschüsse der Lander**							
2/947000+861000	Transfers von Ländern, Landesfonds und Landeskammern	39.302,07	0,00	0,00	39.302,07	39.302,07	25.03.2023	Blau-gelbes Entlastungspaket 1.Teil
	Summe Mittelaufbringung	**654.893,54**	**441.300,00**	**0,00**	**213.593,54**	**213.593,54**		
Mittelverwendung	**Abweichung über 5.000,00 und mehr als 25,00%**							
000000	**Gewählte Gemeindeorgane**							
1/000000-752000	Transfers an Gemeinden, Gemeindeverbände (ohne marktbestimmte Tätigkeit) und Gemeindefonds	8.047,94	1.300,00	0,00	6.747,94	6.747,94	25.03.2023	Pensionskostenbeitrag Bgm.
1/000000-760000	Bürgermeisterpensionen	0,00	5.700,00	0,00	-5.700,00	-5.700,00	25.03.2023	Bgm-Pension auf Konto 752
010000	**Zentralamt**							
1/010000-566000	Zuwendungen aus Anlass von Dienstjubiläen	7.182,00	0,00	0,00	7.182,00	7.182,00	25.03.2023	Dienstjubiläum

HH-Stelle	Bezeichnung	Buchungen	- Voranschlag	- Übertragung	= Abweichung	Betrag	Beschluss und Begründung	
1/010000-582000	Dgb Sozialversicherung VB	24.033,16	18.900,00	0,00	5.133,16	5.133,16	25.03.2023	Mehrausgaben SV-Beiträge
163000	**Freiwillige Feuerwehr**							
1/163000-680000	Planmäßige Abschreibung	11.071,86	23.900,00	0,00	-12.828,14	-12.828,14	25.03.2023	Abschreibung Vereinshaus LB.
164000	**Förderung d.Brandbek.u.Brandverh.**							
1/164000-614000	Instandhaltung von Gebäuden	2.980,24	31.100,00	0,00	-28.119,76	-28.119,76	25.03.2023	Ausgaben für Löschteich Rapp.UB auf Konto 050
179000	**Sonstige Einrichtungen und Maßnahmen**							
1/179000-611000	Instandhaltung von Straßenbauten UWS	6.180,17	0,00	0,00	6.180,17	6.180,17	25.03.2023	UWS
211100	**Volksschule LB**							
1/211100-614000	Instandhaltung der Gebäude	27.502,27	18.000,00	0,00	9.502,27	9.502,27	25.03.2023	Mehrausgaben Instandhaltung
240000	**Kindergarten MR**							
1/240000-511000	Bezüge für VB der Besoldungsgruppe II	78.373,98	53.300,00	0,00	25.073,98	25.073,98	25.03.2023	Abfertigung für unvorhergesehenes Ausscheiden einer Bediensteten
1/240000-591000	Dotierung von Rückstellungen für Abfertigungen	0,00	23.900,00	0,00	-23.900,00	-23.900,00	25.03.2023	Abfertigung
480000	**Allgemeine Wohnbauförderung**							
1/480000-768000	Beihilfen an Bauwerber	15.426,04	10.000,00	0,00	5.426,04	5.426,04	25.03.2023	Mehrausgaben für Bauwerber
512000	**Sonstige Med. Beratung und Betreuung**							
1/512000-564000	Vergütungen für Nebentätigkeit	3.940,00	26.000,00	0,00	-22.060,00	-22.060,00	25.03.2023	geringere Personalko.durch Beendig.d. Teststraße
612000	**Gemeindestraßen**							
1/612000-680000	Planmäßige Abschreibung	153.455,49	99.600,00	0,00	53.855,49	53.855,49	25.03.2023	höhere Afa durch Straßenbauprojekt Rapp.

HH-Stelle	Bezeichnung	Buchungen	- Voranschlag	- Übertragung	= Abweichung	Betrag	Beschluss und Begründung	
1/612000-720000	Vergütungen	5.392,39	0,00	0,00	5.392,39	5.392,39	25.03.2023	Gemeindearbeiter für Straßenbau
710000	**Land- und Forstwirtschaftl. Wegebau**							
1/710000-729910	Zuführungen	35.778,57	12.000,00	0,00	23.778,57	35.778,57	25.03.2023	höhere Zuführung erforderlich
789000	**Sonstige Einrichtungen und Maßnahmen**							
1/789000-776000	Subventionen an Unternehmungen	0,00	5.500,00	0,00	-5.500,00	-5.500,00	25.03.2023	keine Auszahlung von Subventionen
814000	**Straßenreinigung**							
1/814000-728000	Winterdienst (Streumaterial)	25.588,56	45.000,00	0,00	-19.411,44	-19.411,44	25.03.2023	geringere Ausgaben Winterdienst
816000	**Öffentliche Beleuchtung und Uhren**							
1/816000-600000	Strom	8.901,30	15.000,00	0,00	-6.098,70	-6.098,70	25.03.2023	Stromeinsparung durch LED-Umstellung
1/816000-619000	Instandhaltung der Strassenbeleuchtung	12.220,84	4.000,00	0,00	8.220,84	8.220,84	25.03.2023	Mehrausgaben Straßenbeleuchtung
820000	**Wirtschaftshöfe**							
1/820000-614000	Instandhaltung Gebäude - Bauhof MR.	886,76	10.000,00	0,00	-9.113,24	-9.113,24	25.03.2023	geringe Instandhaltungsarbeiten Bauhof
850000	**Betriebe der Wasserversorgung**							
1/850000-613000	Instandhaltung der Wasserversorgungsanl.	2.213,43	8.000,00	0,00	-5.786,57	-5.786,57	25.03.2023	Benützungsentgelt für WVA auf Konto 700
1/850000-729910	Zuführungen an 850 Investitionen	13.000,00	0,00	0,00	13.000,00	13.000,00	25.03.2023	Zuführung von operativ.HH 850 an investiven HH
851000	**Betriebe der Abwasserbeseitigung**							
1/851000-619000	Instandhaltg.v.Sonderanlagen (Klärbecken)	20.322,62	30.000,00	0,00	-9.677,38	-9.677,38	25.03.2023	geringere Instandhaltungsarbeiten Kläranlage LB

HH-Stelle	Bezeichnung	Buchungen	- Voranschlag	- Übertragung	= Abweichung	Betrag	Beschluss und Begründung	
853000	**Betrieb f.Wohn- und Geschäftsgebäude**							
1/853000-614100	Instandhaltung von Gebäuden Ökodorf LB	33.075,56	70.000,00	0,00	-36.924,44	-36.924,44	25.03.2023	Gedesag-Abrechnung Ökodorf LB
1/853000-680000	Planmäßige Abschreibung	31.486,86	64.100,00	0,00	-32.613,14	-32.613,14	25.03.2023	Sanierung MR.64 und Wohnungsverkäufe Ökod.
1/853000-683000	Verluste aus dem Abgang von Sachanlagen und immateriellen Vermögenswerten	59.715,93	0,00	0,00	59.715,93	59.715,93	25.03.2023	Abgang durch Wohnungsverkäufe Ökodorf LB
5/853000-729910	Rückführungen an operativen HH	18.153,79	0,00	0,00	18.153,79	18.153,79	25.03.2023	Rückführung von Projekt MR.64
853001	**Betrieb f.Wohn- und Geschäftsgebäude**							
1/853001-680000	Planmäßige Abschreibung	12.266,20	0,00	0,00	12.266,20	12.266,20	25.03.2023	Abschreibungen Wohnungen
914000	**Beteiligungen**							
1/914000-694000	Aufwendungen aus der Bewertung von Beteiligungen	52.874,05	0,00	0,00	52.874,05	52.874,05	25.03.2023	Kommunal KG Fehlbetrag 2019-2021
	Summe Mittelverwendung	**670.070,01**	**575.300,00**	**0,00**	**94.770,01**	**106.770,01**		

Seite	Inhalt
1	Deckblatt 2022
3	Kundmachung
7	Vorbericht
19	Nachweis der liquiden Mittel (Kassenbestand)
23	Ergebnishaushalt Gesamt 1. Ebene (Anlage 1a) - interne Vergütungen enthalten
27	Ergebnishaushalt Gesamt 1. und 2. Ebene (Anlage 1a) - interne Vergütungen enthalten
31	Ergebnishaushalt Bereichsbudget 1. und 2. Ebene (Anlage 1a)
53	Finanzierungshaushalt Gesamt 1. Ebene (Anlage 1b) - interne Vergütungen enthalten
57	Finanzierungshaushalt Gesamt 1. und 2. Ebene (Anlage 1b) - interne Vergütungen enthalten
63	Finanzierungshaushalt Bereichsbudget 1. und 2. Ebene (Anlage 1b)
105	Vermögenshaushalt (Anlage 1c)
111	Haushaltspotential
117	Ergebnis- und Finanzierungsrechnung Detailnachweis
189	Nachweis der Investitionstätigkeit
201	Nachweis Kundenforderungen
205	Nachweis Lieferantenverbindlichkeiten
211	Nettovermögensveränderungsrechnung (Anlage 1d)
215	Nachweis über Transferzahlungen (Anlage 6a)
219	Nachweis über Haushaltsrücklagen und Zahlungsmittelreserven (Anlage 6b)
223	Einzelnachweis über Finanzschulden und Schuldendienst (Anlage 6c)
233	Nachweis über hausinterne Vergütungen (Anlage 6f)
237	Anlagenspiegel Einzelkonten (Anlage 6g)
269	Anlagenspiegel Einzelkonten Kapitaltransfer (Anlage 6g)
277	Nachweis über unmittelbare Beteiligungen der Gebietskörperschaft (Anlage 6j)
281	Nachweis über mittelbare Beteiligungen der Gebietskörperschaft (Anlage 6k)
285	Rückstellungsspiegel (Anlage 6q)
289	Haftungsnachweis (Anlage 6r)
293	Einzelnachweis über die nicht voranschlagswirksame Gebarung gemäß § 12 (Anlage 6t)
297	Personaldaten iSd ÖStp (Anlage 4)
301	Dienstpostenplan
305	Nachweis über Personalaufwand VRV2015
309	Nachweis Vermögen mit abgeänderter Nutzungsdauer

Seite	Inhalt
313	Querschnitt (Anlage 5b)
319	Erläuterung Abweichung gegenüber Ergebnisvoranschlag